

L'IBESTAT, en col·laboració amb l'INE, realitza l'operació estadística "Estudi de la despesa turística" (EGATUR). L'aportació de l'IBESTAT a aquesta estadística consisteix a proporcionar, a més de les dades generals sobre la despesa dels turistes amb destinació principal a les Illes Balears, informació per illes, i a diferenciar entre els turistes residents en una altra comunitat autònoma i els residents a l'estranger.

A partir de l'actualització corresponent al mes de maig 2018, s'amplia la informació classificant la despesa dels turistes per illes i per tipus d'allotjament, forma d'organització del viatge, estada mitjana i pernoctacions.

L'ampliació del contingut s'ha aplicat a tota la sèrie històrica que es va iniciar amb una periodicitat mensual a l'octubre del 2015.

Principals resultats

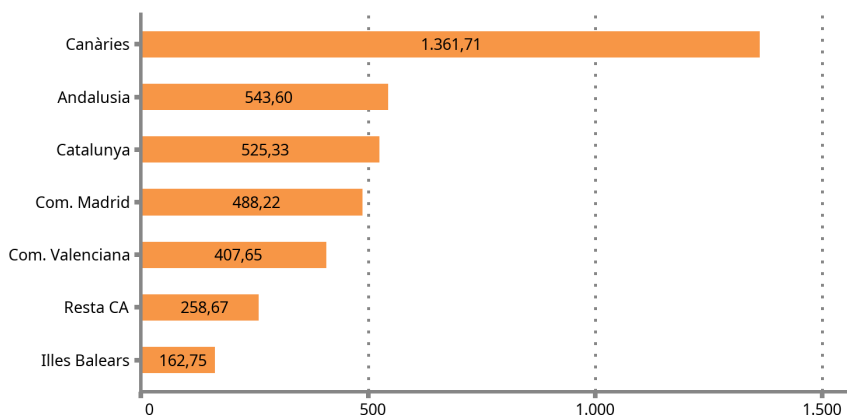
- La despesa total realitzada pels turistes (nacionals i internacionals) que varen tenir com a destinació principal les Illes Balears al novembre va ser de 200 milions d'euros, amb una variació anual del 402,93 %.
- A Eivissa-Formentera es va elevar a 20,77 milions d'euros, amb una variació anual del 271,54 %. A Mallorca va arribar a 173,41 milions d'euros, amb una variació del 454,65 %, i a Menorca va ser de 5,82 milions d'euros, amb una variació anual del 99,8 %.
- El 81 % de la despesa turística del novembre va tenir com a emissor un país estranger.
- La despesa mitjana per turista d'aquest mes es va situar en 859,86€: a Mallorca va ser de 886,79€, a Menorca, de 589,2€, i a Eivissa-Formentera, de 764,39€. En la comunitat autònoma va augmentar (el 14,73 %) respecte al mateix mes de l'any anterior, disminuint tant en el cas dels turistes residents en una altra comunitat autònoma com els que resideixen a l'estranger.
- La despesa diària per turista a les Illes al novembre va ser de 118,92€, amb una taxa de variació anual del 37,25 %: a Eivissa-Formentera va ser de 84,01€, amb una variació anual del -7,12 %; a Mallorca i a Menorca fou de 126,19€ i de 96,37€, amb variació anual 42,14 % i 48,97 %, respectivament.
- La despesa acumulada del gener al novembre s'eleva a 8.605,29 milions d'euros, amb una taxa de variació anual del 226,33 %. En aquest període, els turistes residents a altres comunitats autònomes gastaren 1.460,86 milions d'euros i els residents a l'estranger, 7.144,43 milions d'euros.

Dada mensual: novembre de 2021

Despesa dels turistes segons comunitat autònoma i illa de destinació principal

- La despesa dels turistes amb residència a l'estranger en totes les comunitats autònomes va ser de 3.747,93 milions d'euros, i la contribució de Balears és del 4,34 %.

Despesa total (milions d'€) dels turistes amb residència a l'estranger per CA. Dada provisional, novembre de 2021.



Font: EGATUR. Instituto Nacional de Estadística.

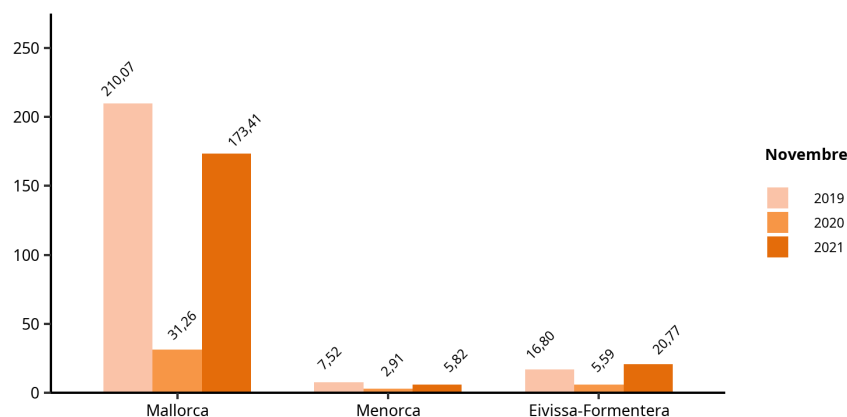
- El 86,7 % de la despesa mensual es va realitzar a Mallorca i el 10,4 % a les Pitiüses. L'aportació de Menorca va suposar el 2,9 % de la despesa total.

EGATUR Novembre 2021	Despesa total			Despesa per persona i dia	
	Despesa total (milions €)	Percentatge (%)	Variació anual (%)	Despesa per persona i dia (€)	Variació anual (%)
Illes Balears	200	100	402,93	118,92	37,25
Mallorca	173,41	86,7	454,65	126,19	42,14
Menorca	5,82	2,91	99,8	96,37	48,97
Eivissa-Formentera	20,77	10,38	271,54	84,01	-7,12

1. Dades provisionals.

2. Font: EGATUR. Institut d'Estadística de les Illes Balears.

Despesa total (milions €) dels turistes amb destinació principal a les Illes Balears. Novembre, 2019, 2020 i 2021. EGATUR.



1. Dades provisionals.

2. Font: EGATUR. Institut d'Estadística de les Illes Balears.

Despesa dels turistes segons país de residència

- Els països emissors que més varen aportar a la despesa total dels turistes varen ser Alemanya (39 %), Espanya (18,6 %) i països agregats en la categoria de classificació "resta del món" (11,8%).

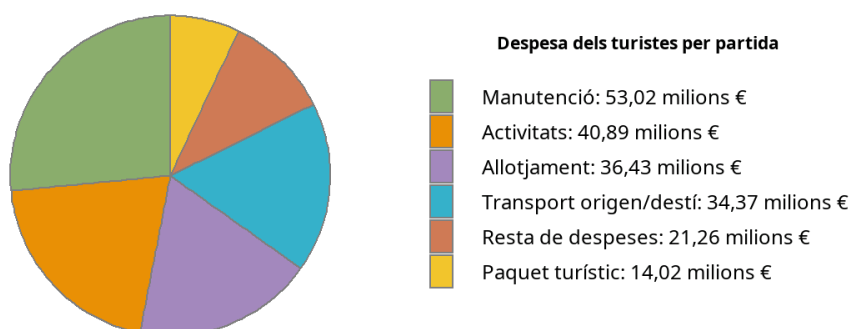
EGATUR Novembre 2021	Despesa total		Despesa per persona		Despesa per persona i dia	
	Despesa total (milions €)	Variació anual (%)	Despesa per persona (€)	Variació anual (%)	Despesa per persona i dia (€)	Variació anual (%)
TOTAL PAÍS DE RESIDÈNCIA	200	402,93	859,86	14,73	118,92	37,25
ESPANYA (Altres CA)	37,24	116,48	440,91	-15,54	80,7	21,06
ESTRANGER	162,75	621,35	1.098,76	-2,1	133,38	18,74
Alemanya	78,03	764,39	1.016,66	-0,73	136,97	37,3
Resta del món	23,52	366,24	1.547,33	8,51	169,11	0,2
Països nòrdics	17,43	-	1.435,65	-	138,28	-
Regne Unit	16,78	595,43	1.113,53	-1,64	107,06	23,23
França	10,46	1.039,34	874,99	8,63	100,55	-27,54
Bèlgica, Luxemburg i Països Baixos	8,25	451,84	936,42	-17,38	146,52	-4,88
Itàlia	2,65	680,03	967,22	9,92	94,38	9,43
Suïssa	-	-	-	-	-	-

1. Dades provisionals. Les dades no mostrades són imprecises o de baixa qualitat.
2. Font: EGATUR. Institut d'Estadística de les Illes Balears.

Despesa dels turistes per partida, per forma d'organització del viatge i estada mitjana

- El 93 % de la despesa total dels turistes es va dedicar al pagament d'una despesa no inclosa en el paquet turístic: el 26,5 % a manutenció; el 20,4 % a activitats; el 17,2 % a transport; el 18,2 % a allotjament, i el 10,6 % a altres despeses. La resta de la despesa total, el 7 %, es va destinar al pagament del paquet turístic.

Despesa total dels turistes (milions €) per partida. Illes Balears, novembre de 2021. Dades provisionals.



Font: EGATUR. IBESTAT a partir de dades de l'INE.

- L'estada mitjana dels turistes a les Illes va ser de 7,2 pernотacions. Els residents en una altra CA varen tenir una estada mitjana de 5,5 pernотacions i els residents a l'estranger de 8,2 pernотacions.

EGATUR Novembre 2021	Estada mitjana (pernотacions)		
	TOTAL	Espanya (altres CA)	Estranger
ILLES BALEARS	7,2	5,5	8,2
Mallorca	7	4,8	8,1
Menorca	6,1	6	6,4
Eivissa-Formentera	9,1	8,4	9,9

1. Dades provisionals.
2. Font: EGATUR. Institut d'Estadística de les Illes Balears.

- La variació anual del nombre de pernотacions ha estat del 266,43 %.

EGATUR Novembre de 2021	Pernотacions dels turistes per illa	
	Pernотacions	Variació anual (%)
ILLES BALEARS	1.681.756	266,43
Mallorca	1.374.146	290,23
Menorca	60.366	34,13
Eivissa-Formentera	247.244	300,01

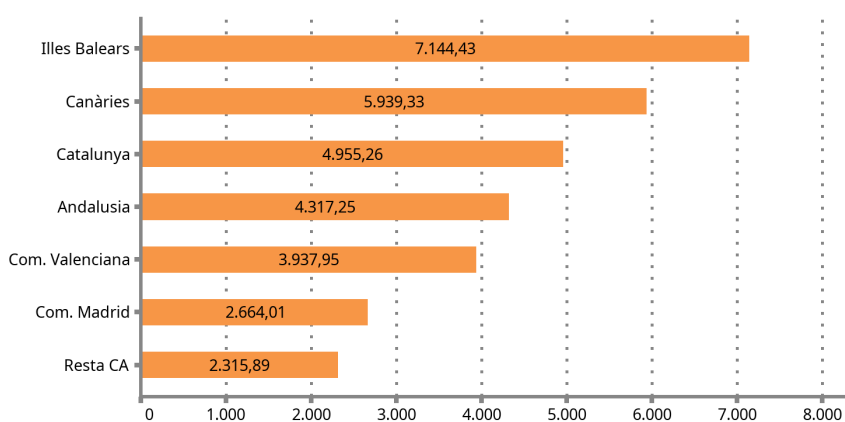
1. Dades provisionals.
 2. Font: EGATUR. Institut d'Estadística de les Illes Balears.

Dada acumulada des del gener fins al novembre de 2021

Despesa dels turistes segons comunitat autònoma i illa de destinació principal

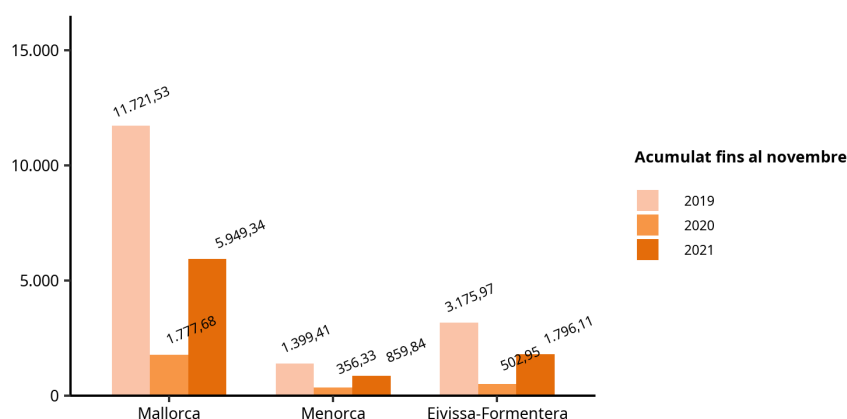
- El 22,84 % de la despesa total realitzada a Espanya pels turistes amb residència a l'estranger des del gener fins al novembre va correspondre a turistes amb destinació principal a les Illes Balears.

Despesa total (milions d'€) dels turistes amb residència a l'estranger per CA. Dada acumulada (provisional) fins al novembre de 2021.



Font: EGATUR. Instituto Nacional de Estadística.

- Els turistes amb destinació principal Mallorca varen gastar 5.949,34 milions d'euros des del gener al novembre, mentre que els que varen arribar a Menorca en gastaren 859,84, i els de destinació Eivissa-Formentera gastaren 1.796,11. La variació pel que fa als mateixos mesos acumulats de l'any passat a Mallorca fou del 234,67 %, a Menorca del 141,3 % i a Eivissa-Formentera del 257,12 %.

Despesa total acumulada (milions €) dels turistes amb destinació principal a les Illes Balears. Del gener al novembre, 2019, 2020 i 2021. EGATUR.


1. Dades provisionals.

2. Font: EGATUR. Institut d'Estadística de les Illes Balears.

Despesa dels turistes segons país de residència

- Alemanya va aportar a la despesa total realitzada pels turistes a les Illes el 29,78 % i Resta del món, l'11,56%. La taxa de variació respecte de l'any anterior fou del 260,5 % i el 303 % per a Alemanya i Resta del món, respectivament.

EGATUR Del gener al novembre de 2021	Despesa total		Despesa per persona		Despesa per persona i dia	
	Despesa total (milions €)	Variació anual (%)	Despesa per persona (€)	Variació anual (%)	Despesa per persona i dia (€)	Variació anual (%)
TOTAL PAÍS DE RESIDÈNCIA	8.605,29	226,33	1.013,52	17,39	141,5	24,19
ESPANYA (Altres CA)	1.460,86	77,42	640,2	5,37	89,51	10,95
ESTRANGER	7.144,43	293,94	1.150,73	7,81	160,58	14,54
Alemanya	2.562,51	260,54	1.120,47	11,06	146	12,55
Regne Unit	1.179,32	390,45	1.153,32	7,03	157,17	28,2
Resta del món	994,97	303	1.325,43	5,82	197,03	13,32
Bèlgica, Luxemburg i Països Baixos	780,85	333,89	1.195,81	3,83	178,04	3,93
França	615,53	245,95	1.031,87	4,63	159,26	6,27
Països nòrdics	389,24	401,85	1.247,37	2,45	169,57	16,31
Suïssa	347,99	393,63	1.178,68	0,04	175,97	18,25
Itàlia	274,02	150,17	939,77	-2,12	147	11,7

1. Dades provisionals.

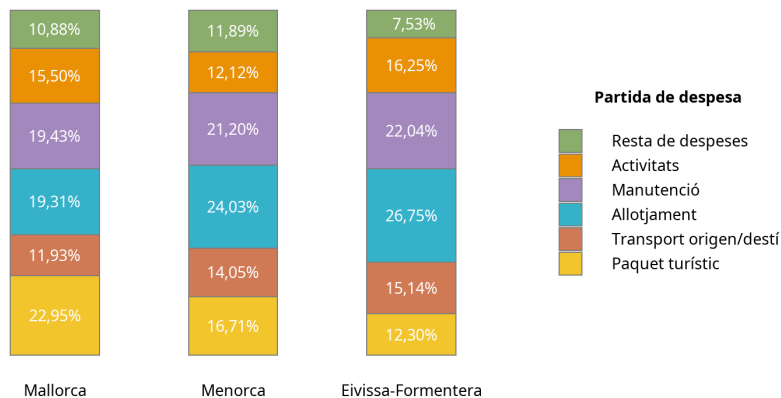
2. Font: EGATUR. Institut d'Estadística de les Illes Balears.

- Els turistes residents en una altra comunitat autònoma varen gastar una mitjana de 89,51€ per persona i dia. Els turistes residents a l'estranger varen gastar 160,58€ diaris per persona.

Despesa dels turistes per partida i per estada mitjana

- El 20,1 % de la despesa dels turistes es va dedicar a pagar els costos d'un paquet turístic, un 41,49% es va dedicar a despeses relacionades amb l'allotjament o la manutenció i la resta (38,41 %) a despeses de transport, activitats i altres despeses.

Distribució (%) de la despesa total dels turistes amb destinació principal Illes Balears per illa i partida de despesa. Des del gener al novembre de 2021.



Font: EGATUR. Institut d'Estadística de les Illes Balears.

- L'estada mitjana dels turistes a les Illes Balears fou de 7,2 pernотacions, amb una variació anual respecte del mateix període temporal de l'any anterior del -5,47 %.

EGATUR Del gener al novembre de 2021	Estada mitjana (pernотacions)		
	TOTAL	Espanya (altres CA)	Estranger
ILLES BALEARS	7,2	7,2	7,2
Mallorca	7,3	7,2	7,3
Menorca	7,4	7,5	7,2
Eivissa-Formentera	6,6	6,7	6,5

1. Dades provisionals.
2. Font: EGATUR. Institut d'Estadística de les Illes Balears.

- El nombre acumulat de pernотacions a les Illes d'aquest any puja a 60.813.265, el qual representa un augment del 162,77 %.

EGATUR Del gener al novembre de 2021	Pernотacions dels turistes per illa			
	Acumulat de l'any	Variació de l'acumulat (%)	Variació de l'acumulat: residents a altres CA (%)	Variació de l'acumulat: residents a l'estranger (%)
ILLES BALEARS	60.813.265	162,77	59,9	243,94
Mallorca	41.404.331	168,01	45	230,91
Menorca	7.105.881	82,22	49,54	193,51
Eivissa-Formentera	12.303.054	224,22	115,42	341,15

1. Dades provisionals.
2. Font: EGATUR. Institut d'Estadística de les Illes Balears.

Nota metodològica

L'IBESTAT, en col.laboració amb l'INE, realitza l'operació estadística "Estudi de la despesa turística" (EGATUR). L'objecte principal d'aquesta enquesta és estimar mensualment la despesa efectuada pels turistes (no residents a les Illes Balears) que escullen la nostra comunitat autònoma com a destinació principal en els seus viatges.

A partir de les definicions i recomanacions internacionals d'estadístiques turístiques de l'OMT i d'EUROSTAT s'estableixen les principals variables d'anàlisi, que són: illa de destinació principal, país de residència, tipus d'allotjament, partides de despesa, etc.

La vinculació d'EGATUR i FRONTUR (flux de turistes a les Illes Balears) és molt estreta, ja que aquesta darrera determina l'univers d'estudi (nombre de turistes), i serveix d'aquesta manera com a marc d'elevació dels resultats d'EGATUR.

El disseny mostral es defineix per a cada via d'entrada a tots els punts possibles d'entrada al territori espanyol. Això suposa que, a més de les vies aèries i marítimes, si un visitant entra al territori nacional per carretera o ferrocarril i declara que la seva destinació principal són les Illes Balears, es compta com a turista de les Illes Balears.

Aquesta enquesta és d'àmbit nacional i té una mida mostral teòrica per a les Illes Balears d'unes 17.000 enquestes anuals. Gràcies a la participació de l'IBESTAT ha estat possible ampliar la mostra per tal d'obtenir informació de la despesa turística per illes (Mallorca, Menorca i Eivissa-Formentera), per país de residència i per turistes nacionals procedents d'altres comunitats autònomes.

Enllaç de sèries

Fins a l'octubre de 2015, l'operació estadística "Estudi de la despesa turística" (EGATUR), ha estat competència de Turespaña-IBESTAT i, de llavors ençà, és competència de l'INE-IBESTAT. Amb aquest canvi d'organismes responsables també s'ha produït un canvi de la metodologia de l'enquesta, explicat en l'apartat precedent. En conseqüència, per poder reconstruir sèries homogènies de dades, és necessari fer un enllaç estadístic. Aquest enllaç consisteix en una taxa de variació interanual enllaçada cap endarrere, que està disponible al web de l'IBESTAT.

Per obtenir l'acumulat del 2015, atès que els resultats de la majoria de mesos de 2015 es varen obtenir amb la metodologia antiga, s'estimen amb la metodologia antiga els agregats d'octubre, novembre i desembre. Per a això s'aplica als resultats dels mateixos mesos de 2014, la taxa de variació calculada amb la nova metodologia.

A partir del període de referència del gener de 2016, les dades mensuals i els acumulats mensuals de l'any es publicaran calculats segons el nou disseny de les operacions. Les taxes de variació enllaçades cap endarrere, la descripció de la tècnica d'enllaç, les estimacions segons les variables de tipus d'allotjament i motiu principal del viatge i la nova metodologia general d'EGATUR es publicaran properament al web de l'IBESTAT.

Més informació disponible al web de l'IBESTAT

- [Estadístiques > Economia > Turisme > Despesa i perfil dels turistes \(EGATUR\)](#)

Informació relacionada

- [Estadístiques > Economia > Turisme > Flux de turistes \(FRONTUR\)](#)

Contacte

- peticions@ibestat.caib.es