

Enquesta modular d'hàbits socials 2010 «Disponibilitat i usos de les TIC a les llars»



Sumari

Introducció i objectius de l'Enquesta	1
Equipament tecnològic de les llars	2
Característiques de l'equipament tecnològic de les llars	2
Ús de les TIC per part de la població de 16 anys o més	6
Ús del telèfon mòbil	6
Ús de l'ordinador	6
Accés a Internet des de la llar	7
Ús d'Internet en els tres darrers mesos	9
Realització de cursos formatius en programes informàtics i/o Internet	18
Informació metodològica	19
ANNEX 1. Selecció de taules	
ANNEX 2. Relació de taules del mòdul «Disponibilitat i usos de les TIC a les llars»	

Introducció i objectius de l'Enquesta

L'Enquesta modular d'hàbits socials de les Illes Balears 2010 (EMHS) ha centrat els seus objectius en la necessitat d'obtenir, per primera vegada a les Illes Balears, una radiografia fidel dels aspectes que es consideren estratègics per al desenvolupament socioeconòmic correcte i de cohesió entre la seva població. Altrament, són objectius generals de l'Enquesta:

- » Disposar de dades de les Illes Balears comparables amb les corresponents de l'Estat espanyol i de la Unió Europea.
- » Accedir a informació amb el suficient grau de desagregació territorial insular o comarcal per prendre decisions.

El mòdul específic **“Disponibilitat i usos de les TIC de les llars”** que es publica té com a principals objectius:

- » Definir el panorama actual de l'ús de les eines circumscrites a la Web 2.0 amb la finalitat de poder proposar polítiques de sensibilització per evitar l'exclusió digital.

- » Avaluar el grau de coneixement i utilització de les eines digitals de comunicació, relació, projecció i gestió de la informació i del coneixement accessibles en general.
- » Avaluar l'ús de les eines de participació englobades sota el concepte de Web 2.0 (wikis, blogs, xarxes socials, publicació de vídeos, podcasts, presentacions, portals de música...).
- » Aprofundir en aspectes no estudiats abans a les Illes Balears, com ara l'ús de xarxes socials o la disponibilitat d'un espai web personal, entre d'altres.

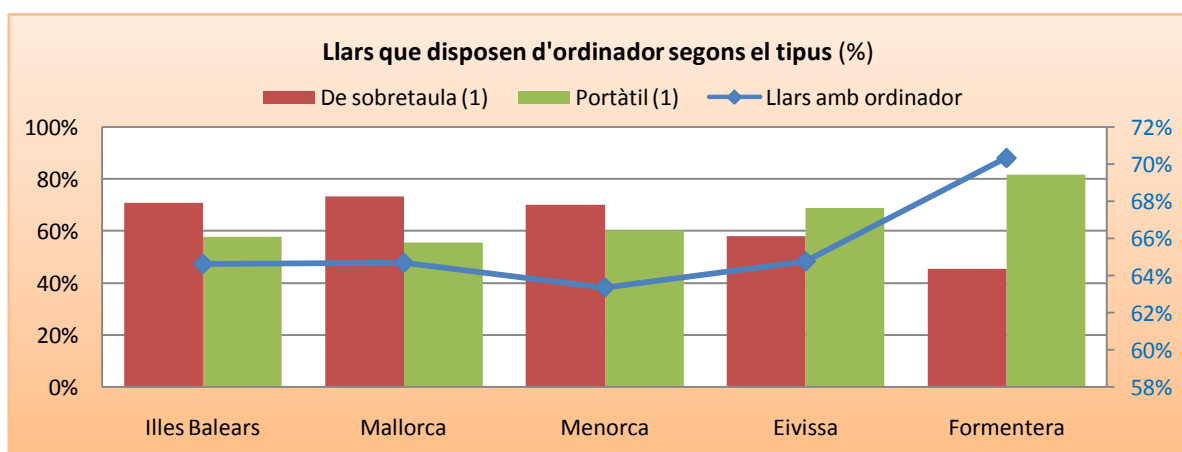
En aquesta nota es mostren sintèticament els resultats principals del mòdul.

Enquesta modular d'hàbits socials. Resultats principals

Equipament tecnològic de les llars

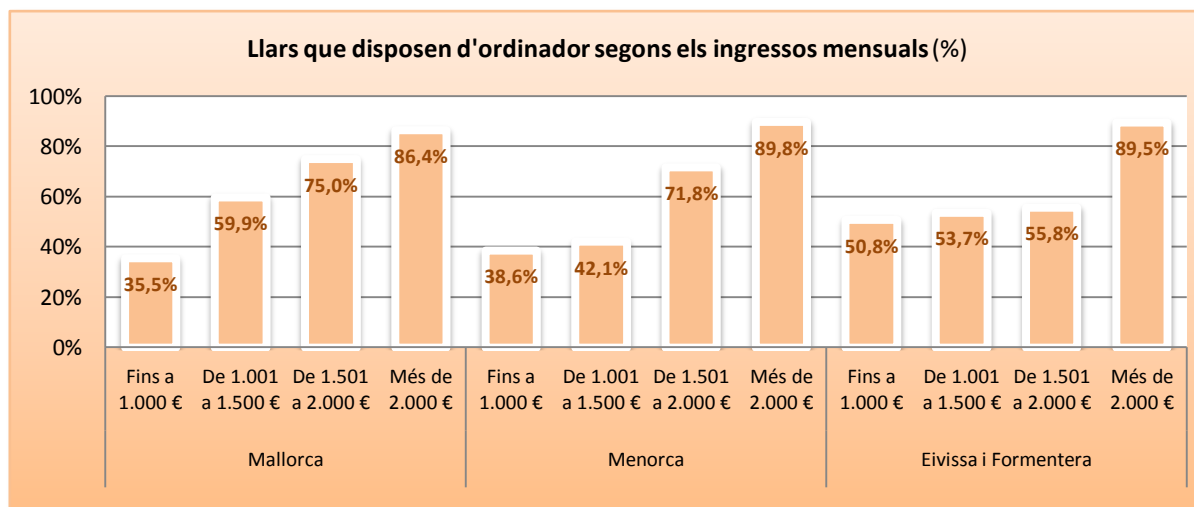
Característiques de l'equipament tecnològic de les llars

El percentatge de llars amb ordinador és similar a les tres illes grans, entorn del 64%. En canvi, Formentera despunta amb un 70%. A Mallorca hi ha grans diferències: en el Pla i Llevant hi ha un 53% de llars amb ordinador i a la Badia de Palma i Tramuntana, un 68%. Excepte a Eivissa i Formentera, hi ha importants diferències entre municipis rurals i urbans quant a equipament informàtic a les llars.

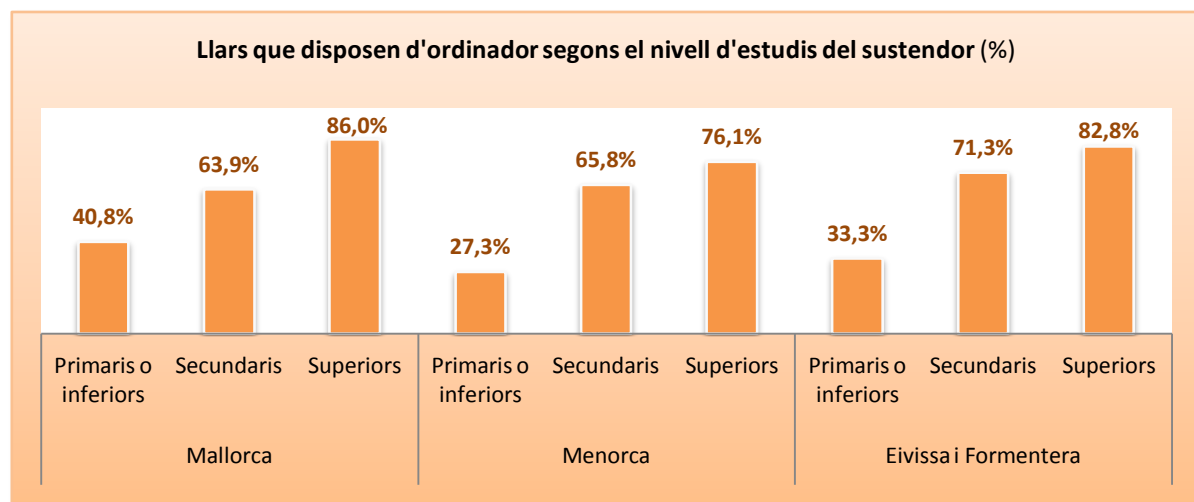


Nota: 1. (1) Percentatge sobre les llars amb ordinador.

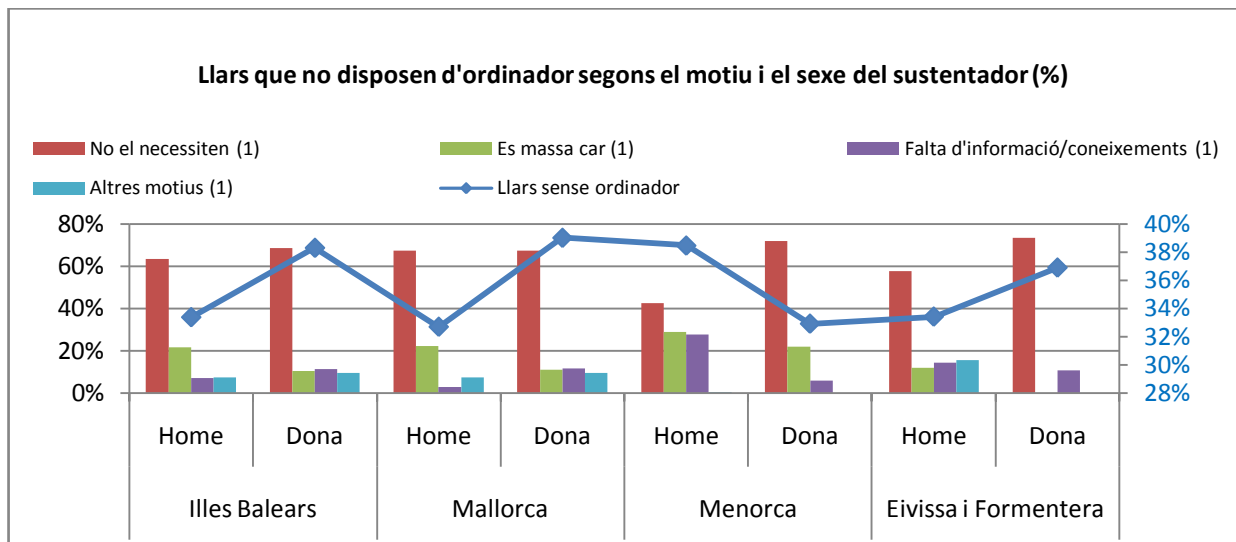
A totes les illes s'observa que el percentatge de llars amb ordinador augmenta amb el nivell d'ingressos de la llar.



Les llars on el sustentador principal té estudis primaris o inferiors són les que disposen de menys ordinadors, sobretot a Menorca (27%), seguida d'Eivissa i Formentera (33%) i Mallorca (40%). Com més nivell d'estudis, més percentatge de llars amb ordinador, tot i que hi ha diferències per illes: a Menorca, el 76% de llars amb el sustentador principal amb estudis superiors tenen ordinador a casa, mentre que a Eivissa i Formentera és el 82% i a Mallorca el 86%.

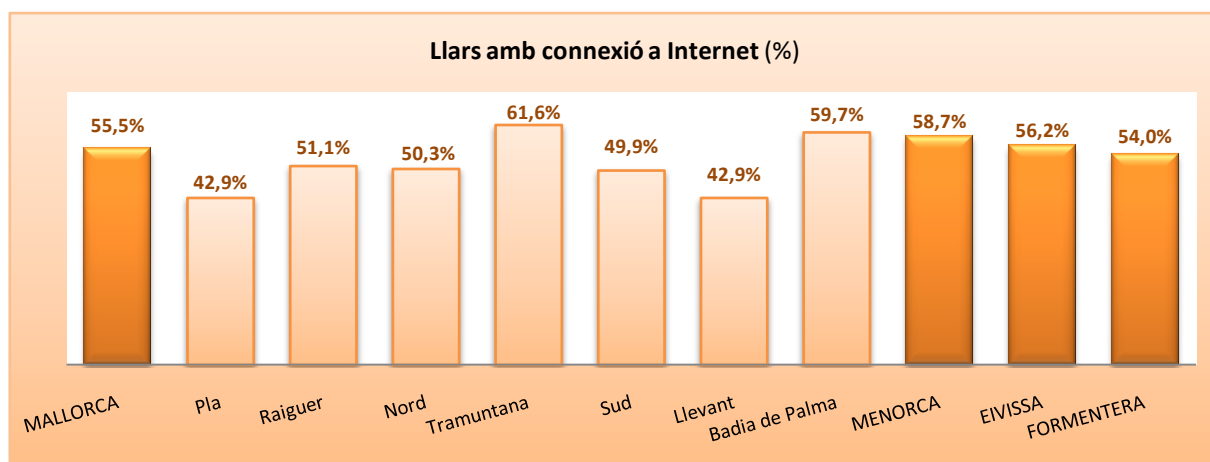


El principal motiu per no disposar d'un ordinador a casa és que no es necessita, en més de la meitat dels casos (Mallorca, 67%; Menorca, 51%; Eivissa, 64%, i Formentera 61%). El següent motiu és que resulta car, en el qual destaquen les llars de Menorca (27%) seguides de les de Mallorca (17%). A totes les illes, excepte Menorca, el percentatge de llars on el sustentador principal és una dona i no tenen ordinador és superior al percentatge de llars on el sustentador principal és un home i no tenen ordinador.

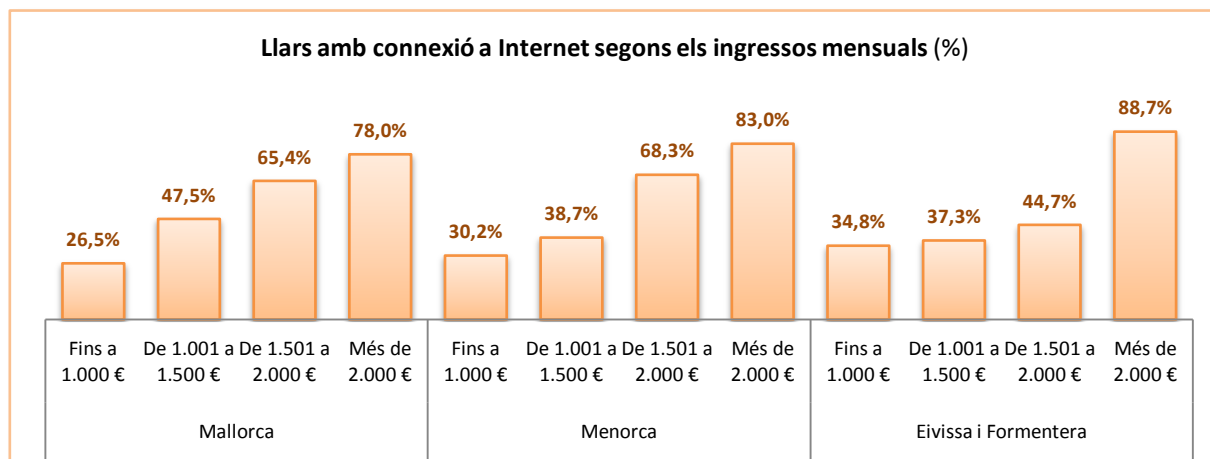


Nota: 1. (1) Percentatge sobre les llars sense ordinador.

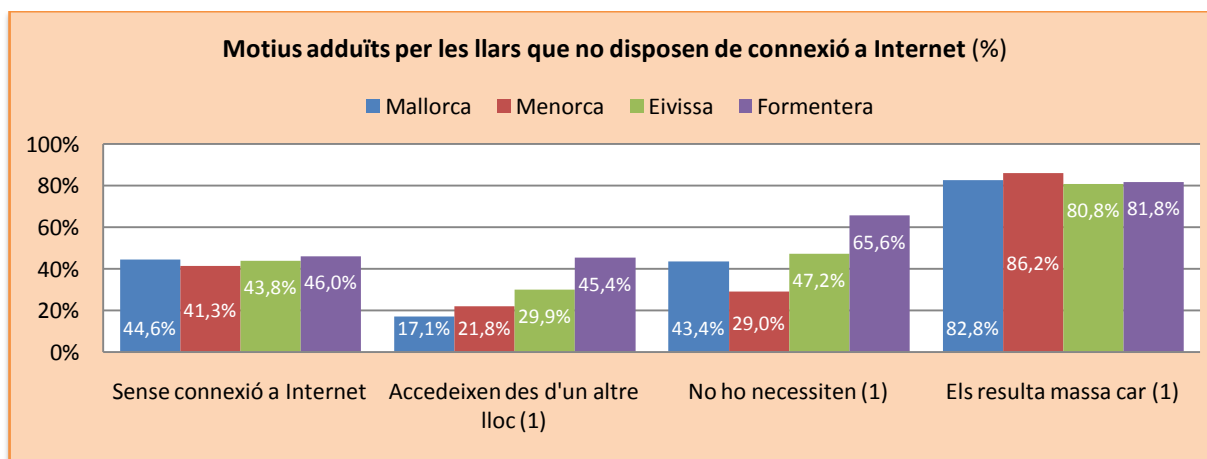
El percentatge de llars amb connexió a Internet és del 55,8% per a les Illes Balears. Per illes, destaca Menorca, amb un 58,7%, seguida d'Eivissa (56,2%), Mallorca (55,5%) i Formentera (54,0%). Dins Mallorca hi ha importants diferències entre el Pla i Llevant (42,9%) i Tramuntana (61,6%).



Les llars amb més ingressos nets mensuals, tenen percentatges més elevats de connexió a Internet. El menor percentatge de llars que disposen de connexió a Internet correspon a Mallorca (26,5%) per a un tram d'ingressos mensuals inferior o igual a 1000 euros. Per a l'interval d'ingressos de 1001 a 1500 euros, Mallorca presenta un major percentatge (47,5%), davant Menorca (38,7%) i Eivissa i Formentera (37,3%). Per a un nivell d'ingressos d'entre 1.501 i 2.000 euros, les Pitiüses són les que menys disposen de menys connexió a Internet (44,7%) davant Menorca (68,3%) i Mallorca (65,4%), però en canvi són les que presenten un percentatge més elevat de connexió a Internet per a les rendes de més de 2.000 euros.



Del total de llars que no disposen de connexió a Internet, a totes les illes, més del 80% respon que el cost és el motiu de no tenir-ne a casa seva. Formentera presenta els percentatges més elevats davant la resta de les illes pel que fa a no necessitar-ne (65,6%) i al fet que hi accedeixen des d'un altre lloc (45,4%).

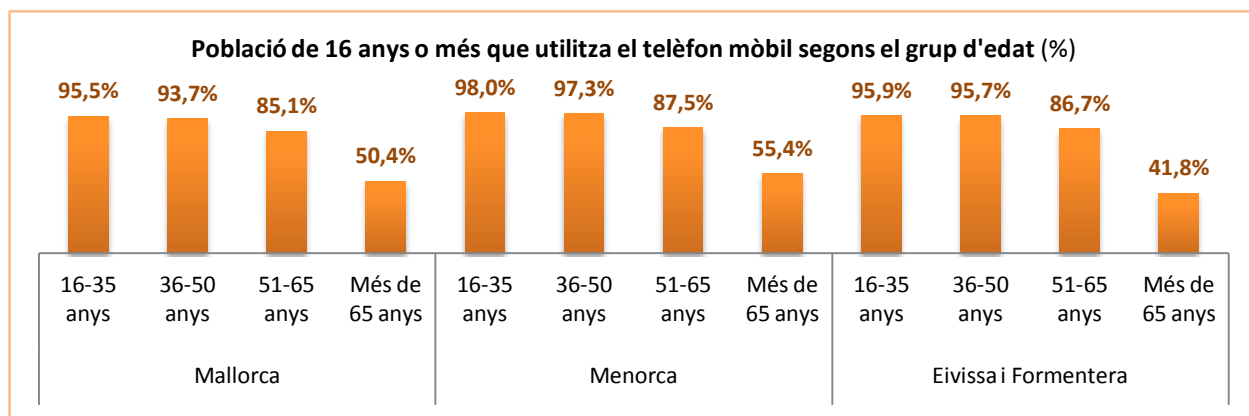


Nota: (1) Percentatge sobre les llars sense connexió a Internet.

Ús de les TIC per part de la població de 16 anys o més

Ús del telèfon mòbil

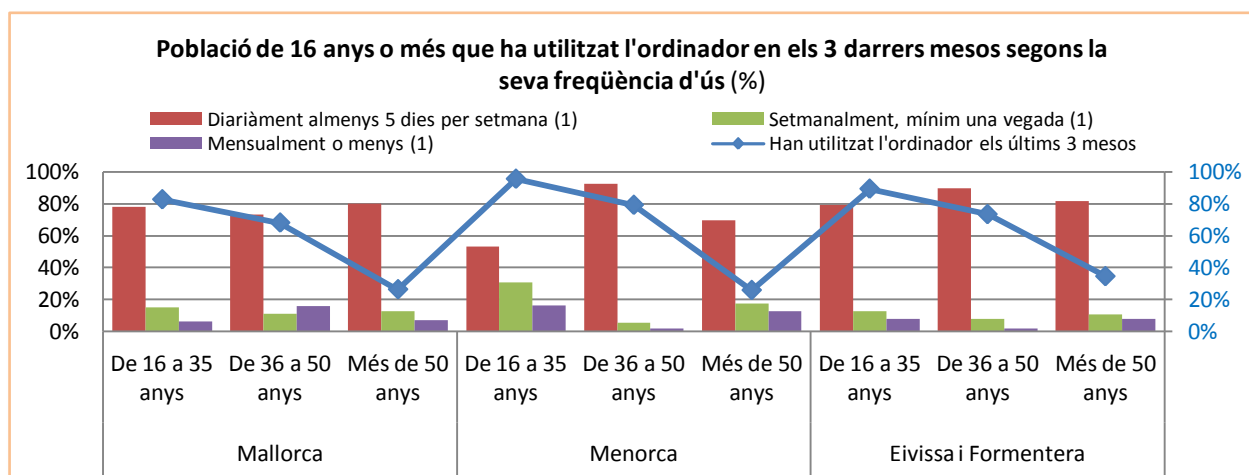
La distribució de la població de 16 anys o més que utilitza el telèfon mòbil per grup d'edat, mostra un comportament similar tant a Mallorca, Menorca i Eivissa i Formentera. Fins a 50 anys els percentatges es mantenen elevats, en intervals que no baixen del 93,7%, i entre la població de 16 i 35 anys de Menorca s'arriba fins i tot al 98%. A partir de 65 anys, l'ús del telèfon mòbil presenta una considerable disminució. El menor percentatge és per a Eivissa i Formentera, amb menys del 50% de la població més gran de 65 anys que fa servir el telèfon mòbil.



Ús de l'ordinador

Freqüència d'ús

El percentatge més elevat de població que ha utilitzat l'ordinador en els darrers tres mesos correspon a l'interval d'edat de 16 a 35 anys en totes les illes, i va reduint-se a mesura que augmenta el tram d'edat. De la població que utilitza l'ordinador, independentment del tram d'edat al qual pertanyi, la majoria ho fa diàriament o almenys cinc dies per setmana.

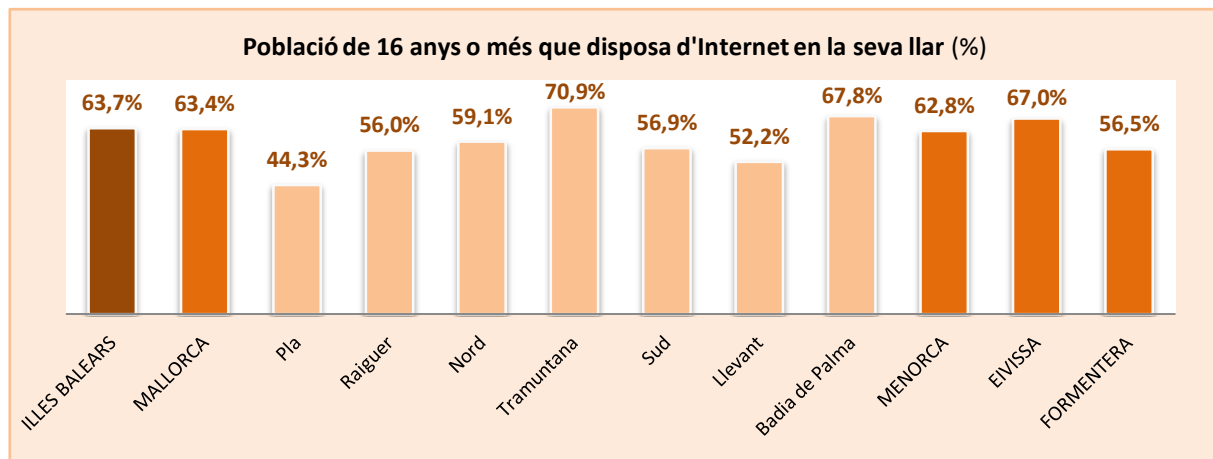


Notes: 1. (1) Percentatge sobre els adults que han utilitzat l'ordinador en els darrers 3 mesos. 2. Adults de Menorca del grup d'edat de més de 65 anys: dades basades en menys de 20 observacions mostrals. 3. Adults d'Eivissa i Formentera del grup d'edat de més de 65 anys: dades basades en menys de 20 observacions mostrals.

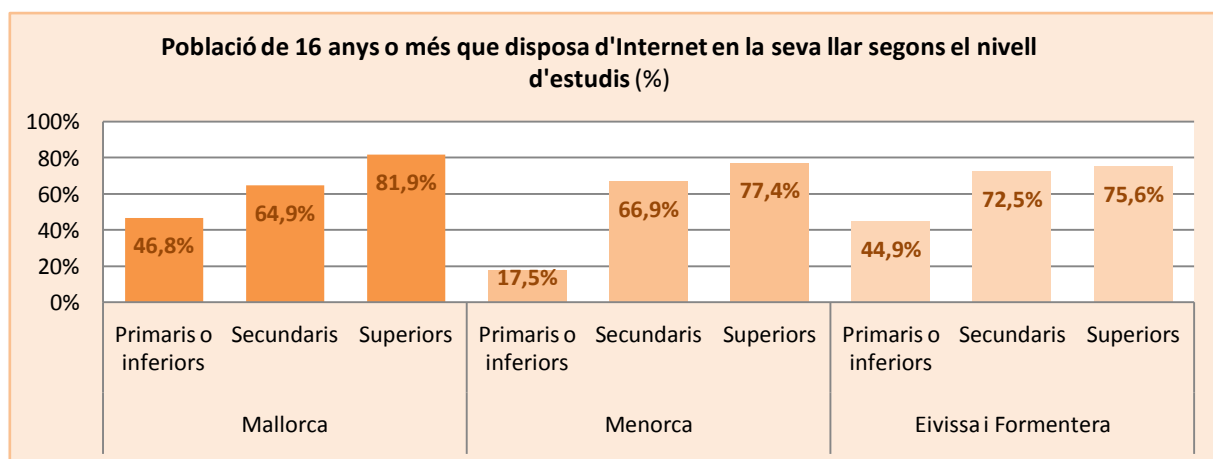
Accés a Internet des de la llar

Població de 16 anys o més que disposa d'accés a Internet a la seva llar

A les Illes, la població que disposa d'accés a Internet a la seva llar és bastant similar, i el percentatge major és el d'Eivissa amb un 67,0% i el menor, de Formentera amb un 56,5%. Dins Mallorca, la zona geogràfica amb un percentatge superior a la resta correspon a Tramuntana amb un 70,9%.

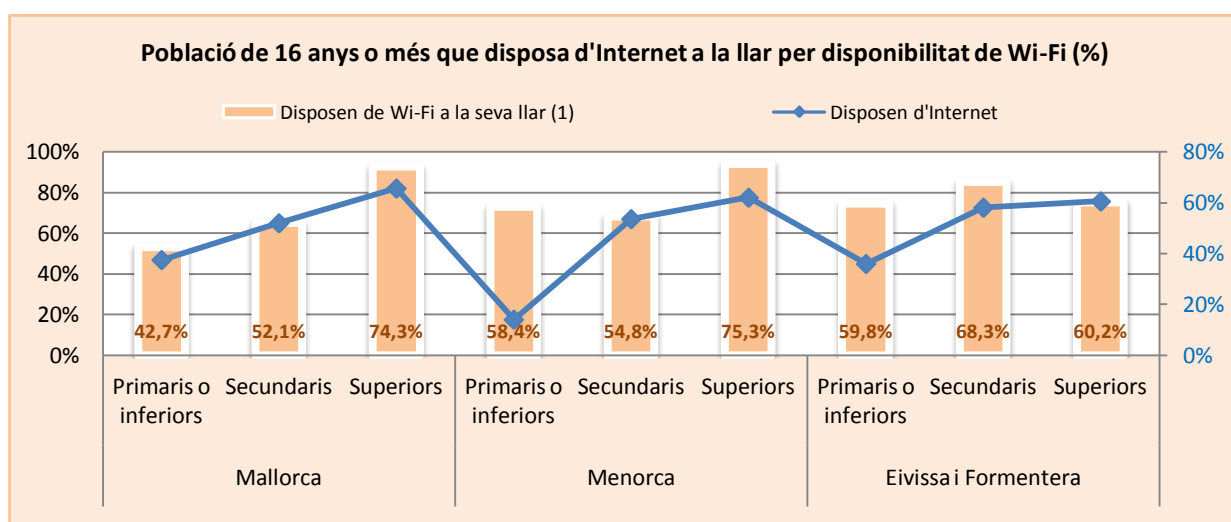


Quant a la disponibilitat d'Internet en la llar segons el nivell d'estudis completat de la població adulta, s'observen diferències entre els diferents nivells d'educació. Mallorca, amb un 81,9%, presenta el percentatge més elevat de llars amb Internet per a la població amb estudis superiors, seguida de Menorca (77,4%), i Eivissa i Formentera quedaria una mica per sota, amb un 75,6%. D'altra banda, els percentatges més baixos d'adults que disposen d'Internet a la llar són per a aquells amb estudis primaris o inferiors. Menorca presenta un percentatge del 17,5%, gairebé 30 punts per sota de la resta d'illes.



Connexió Wi-Fi

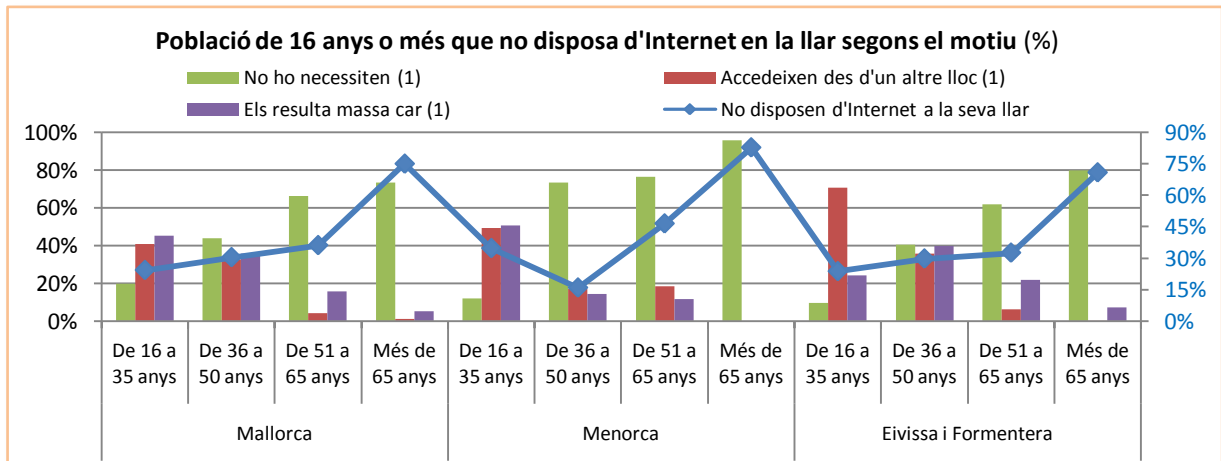
Del total de la població que disposa d'Internet en la seva llar, la distribució segons la disponibilitat de Wi-Fi no sembla seguir el mateix patró per illes i nivell d'estudis completats. En el cas de Mallorca, els percentatges de població amb disponibilitat de Wi-Fi són més elevats en intervals d'educació superior: el 42,7% dels adults amb estudis primaris o inferiors, el 52,1% dels adults amb estudis secundaris i, finalment, el 74,3% dels adults amb estudis superiors. A Menorca, el percentatge més elevat correspon a la categoria d'estudis superiors (75,3%), però el percentatge de població amb estudis primaris o inferiors i disponibilitat de Wi-Fi a la llar (58,4%) és superior a la categoria d'estudis secundaris (54,8%). Les Pitiüses presenten el percentatge de població amb estudis primaris o inferiors i Wi-Fi a la llar més elevada, amb un 59,8%, mentre que el percentatge de població amb estudis superiors i Wi-Fi és el menor de les Illes Balears, amb un 60,2%.



Nota: 1. (1) Percentatge sobre els adults que disposen d'Internet a la llar.

Població de 16 anys o més que **no** disposa d'accés a Internet a la llar segons els motius

Respecte a la població que no disposa d'Internet en la llar, el motiu principal al qual al·ludeixen els adults a partir dels 36 anys és que no en necessiten. A més, aquests percentatges de població són més elevats per a intervals d'edat superior. D'altra banda, per a la població més jove, de 16 a 35 anys, el fet de no disposar d'Internet va lligat a altres motius, encara que s'aprecien diferències entre les illes i els diferents motius. Per a aquest tram d'edat, el cost de tenir-ne a Mallorca (45%) i a Menorca (50%) representa el percentatge més elevat encara que no hi ha gaire diferència respecte al fet que hi accedeixen des d'un altre lloc diferent de la llar, que representa el 40,5% a Mallorca i el 49% a Menorca. En el cas d'Eivissa i Formentera, accedir-hi des d'un altre lloc representa el principal motiu amb un 71% de la població, davant el 24,2% que li resulta massa car.

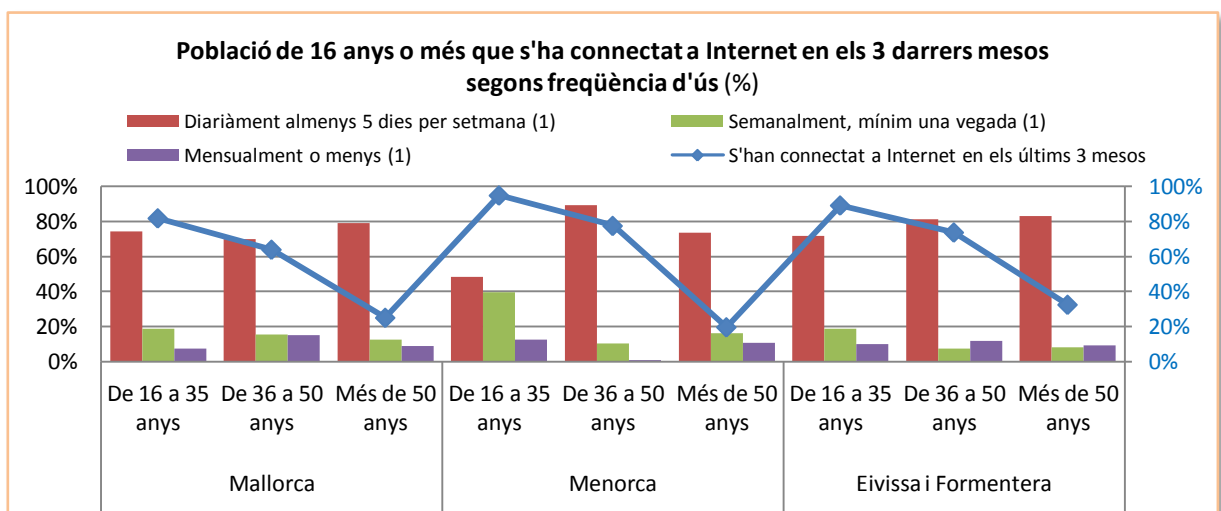


Notes: 1. (1) Percentatge sobre els adults que no disposen d'Internet a la seva llar. 2. Adults de Menorca de grup d'edat de 36 a 50 anys: dades basades en menys de 20 observacions mostrals.

Ús d'Internet en els tres darrers mesos

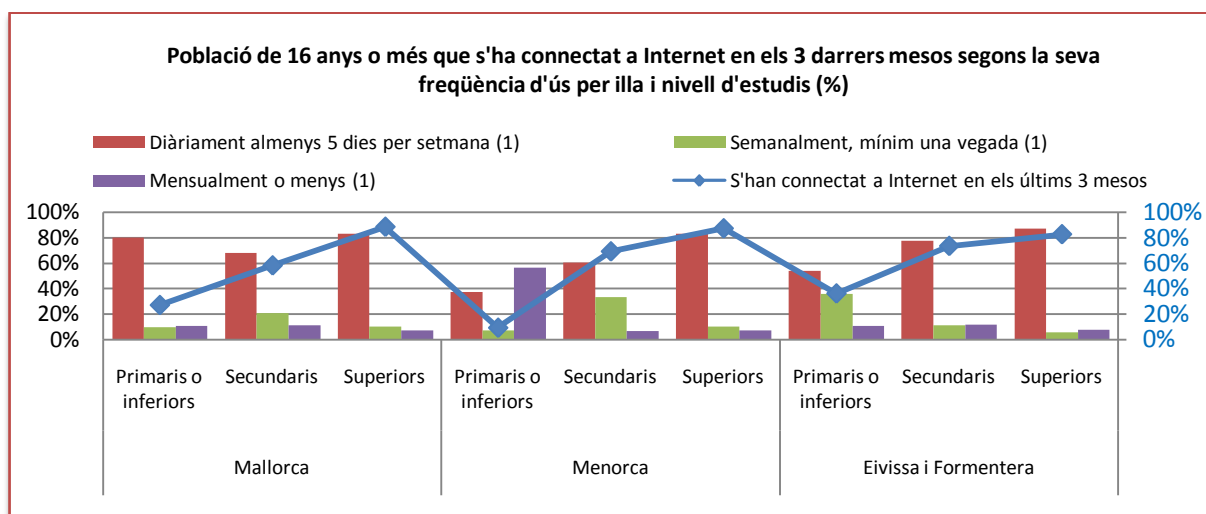
Freqüència d'ús

La població de 16 anys o més que s'ha connectat a Internet en els darrers tres mesos, presenta geogràficament un comportament similar per trams d'edat. Els percentatges més elevats corresponen als trams d'edat inferiors. El major percentatge, un 95%, correspon a Menorca per a la població de 16 a 35 anys. De la població que sí s'ha connectat en els darrers tres mesos, el percentatge que ho fa amb una freqüència diària o almenys cinc dies per setmana és molt superior a les altres categories, arribant al 89% per a la població menorquina entre 36 i 50 anys.



Nota: 1. (1) Percentatge sobre els adults que s'han connectat a Internet en els darrers 3 mesos.

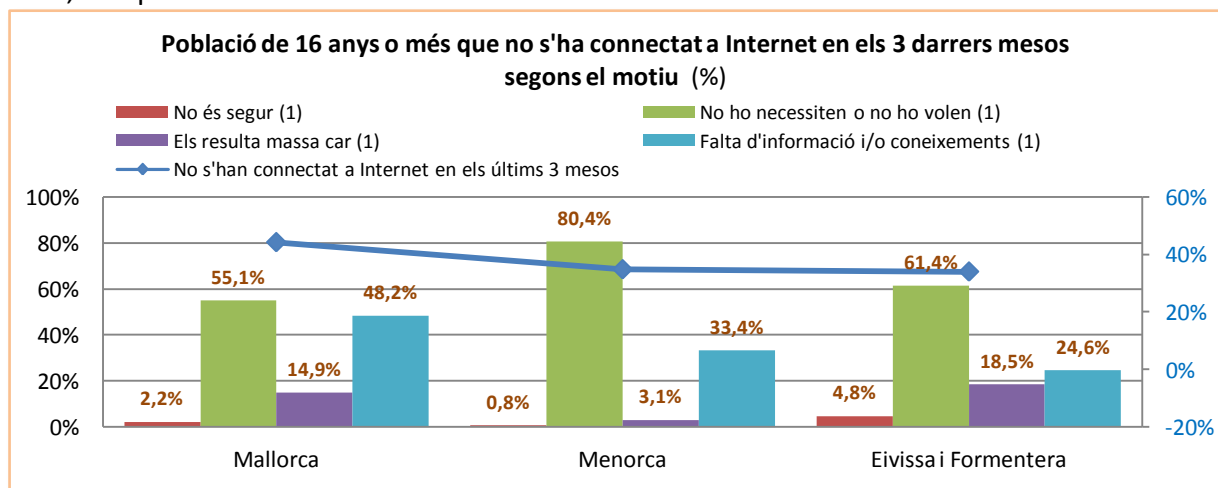
Quant a la distribució per nivell d'educació aconseguït, els percentatges més elevats corresponen a estudis superiors, i van disminuint a mesura que descendeix el nivell d'estudis de la població. A Mallorca, per a la població que s'ha connectat a Internet en els darrers tres mesos, la categoria de la freqüència amb més pes és la de diàriament o almenys cinc dies per setmana, independentment del nivell d'estudis. A Eivissa i Formentera també ocorre que la població que més es connecta ho fa amb una freqüència diària o almenys de cinc dies setmanals. És en aquesta àrea geogràfica, i per a la categoria d'estudis superiors, on apareix el percentatge més elevat, amb el 87% de la població. No obstant això, per a la població de Menorca, els adults amb un nivell educatiu de primària o inferior presenten en la categoria de freqüència de connexió mensual o menys el percentatge més elevat.



Notes: 1. (1) Percentatge sobre els adults que s'han connectat a Internet en els darrers 3 mesos. 2. Adults de Menorca amb estudis primaris: dades basades en menys de 20 observacions mostrals.

Població de 16 anys o més que **no** s'ha connectat a Internet en els darrers tres mesos segons el motiu

El motiu de més pes pel qual no es connecten a Internet, és perquè no ho necessiten o no ho volen amb un 80,4% a Menorca, un 61,4% a Eivissa i Formentera i per un 55,1% a Mallorca. D'altra banda, és destacable que el motiu "no és segur", té menys pes en les respostes, amb un 2,38% per a les Illes Balears.

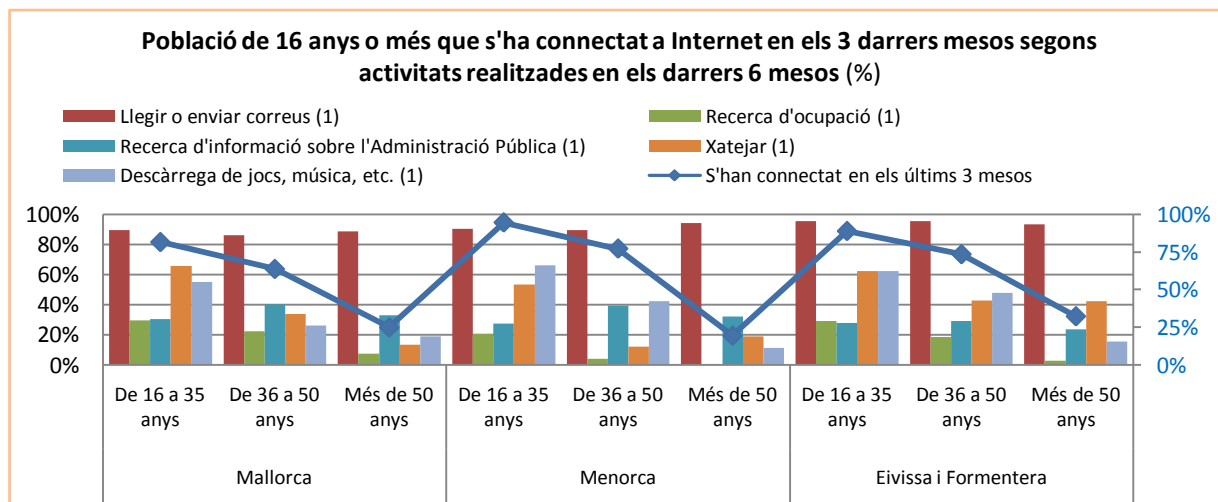


Nota: 1. (1) Percentatge sobre els adults que no s'han connectat a Internet en els darrers 3 mesos.

Activitats realitzades a Internet en els darrers sis mesos

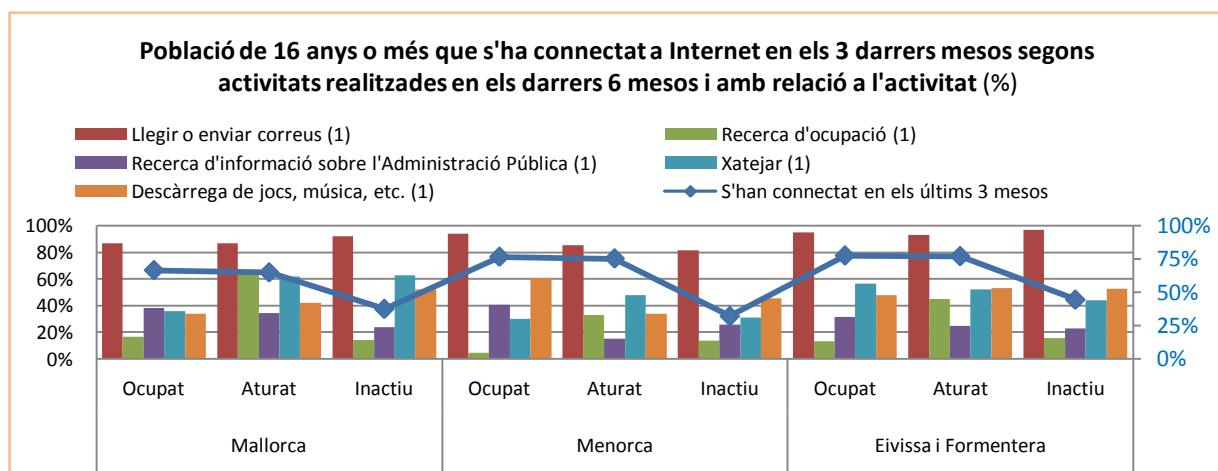
L'activitat més comuna realitzada pels usuaris d'Internet en els tres darrers mesos per tots els trams d'edat és la de llegir i enviar correus. Per al tram d'edat de 16 a 35 anys i per al conjunt de les Illes Balears és remarcable que les activitats de xatejar i descarregar arxius són de un 64% i 57,1%, respectivament.

Quant a la recerca d'informació sobre l'Administració pública, té major pes en el tram d'edat de 36 a 50 anys, amb un 40,2% a Mallorca, un 39,3% a Menorca i un 29,3% Eivissa i Formentera, i no hi ha grans diferències entre els altres trams d'edat.



Notes: 1. (1) Percentatge sobre els adults que s'han connectat a Internet en els darrers 3 mesos. 2. Adults de Menorca de grup d'edat de més de 50 anys: dades basades en menys de 20 observacions mostrals.

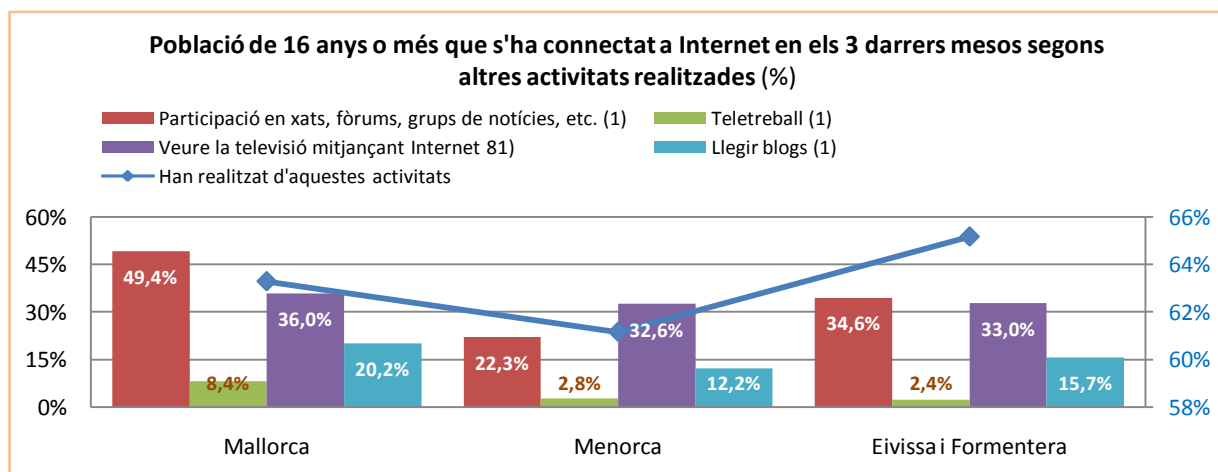
Els aturats que s'han connectat a Internet en els tres darrers mesos han cercat feina per la xarxa un 63,5% a Mallorca, un 44,9% a les Pitiüses i un 32,6% a Menorca.



Nota: 1. (1) Percentatge sobre els adults que s'han connectat a Internet en els darrers 3 mesos.

Altres activitats realitzades en els darrers tres mesos

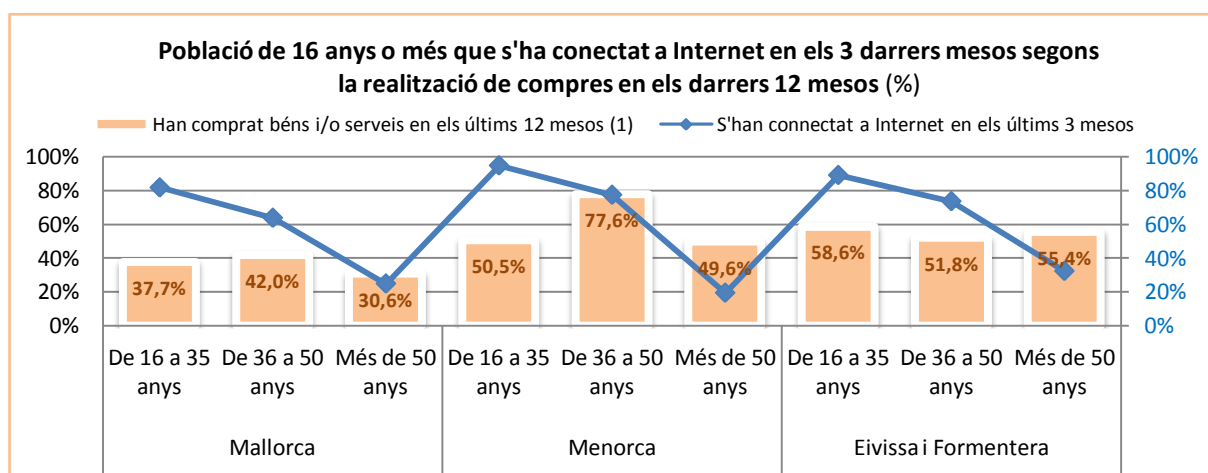
Dins les activitats “alternatives” que es realitzen, és destacable la participació en xats, fòrums, grups de notícies, etc. amb un 49,4% a Mallorca, un 34,6% a les Pitiüses i un 22,3% a Menorca. Pel que fa al teletreball, dins d’aquestes “altres” activitats, suposa importants diferències entre Mallorca, amb un 8,4%, i les illes menors, amb un 2,8% i un 2,4% per a Menorca i les Pitiüses, respectivament.



Nota: 1. (1) Percentatge sobre els adults que han realitzat per Internet alguna d'aquestes activitats en els darrers 3 mesos.

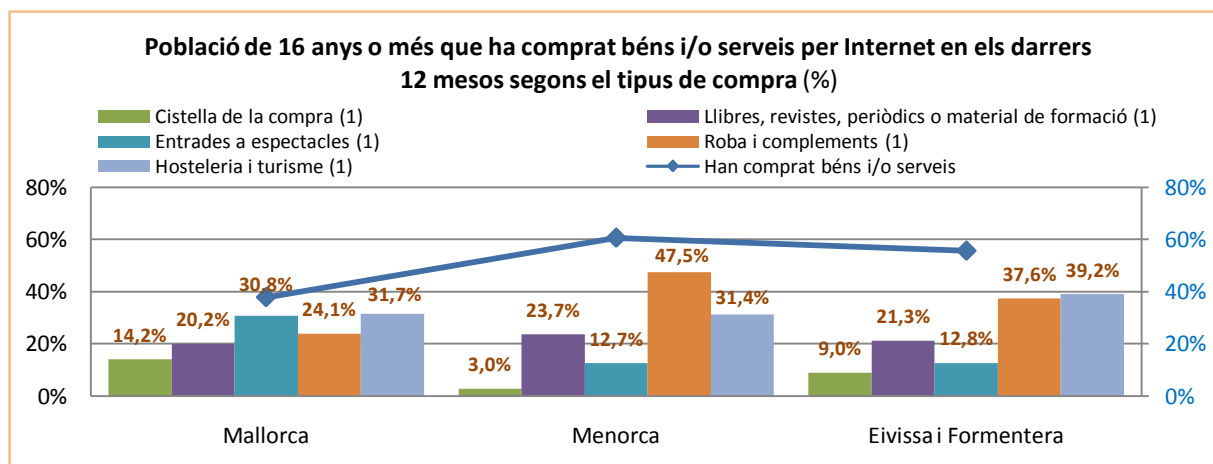
Compres de béns i serveis a través d'Internet en els darrers dotze mesos

Per als usuaris adults d'Internet, el tram d'edat de 36 a 50 anys és el que més compres realitza a la xarxa, especialment a Menorca, amb un 77,6% i Mallorca, amb un 42%. D'altra banda, a les Pitiüses, el grup d'edat que més compra per Internet és el de 16 a 35 anys, amb un 51,8%, seguit del de més de més de 50 anys.



Notes: 1. (1) Percentatge sobre els adults que s'han connectat a Internet en els darrers 3 mesos. 2. Adults de Menorca de grup d'edat de més de 50 anys: dades basades en menys de 20 observacions mostrals.

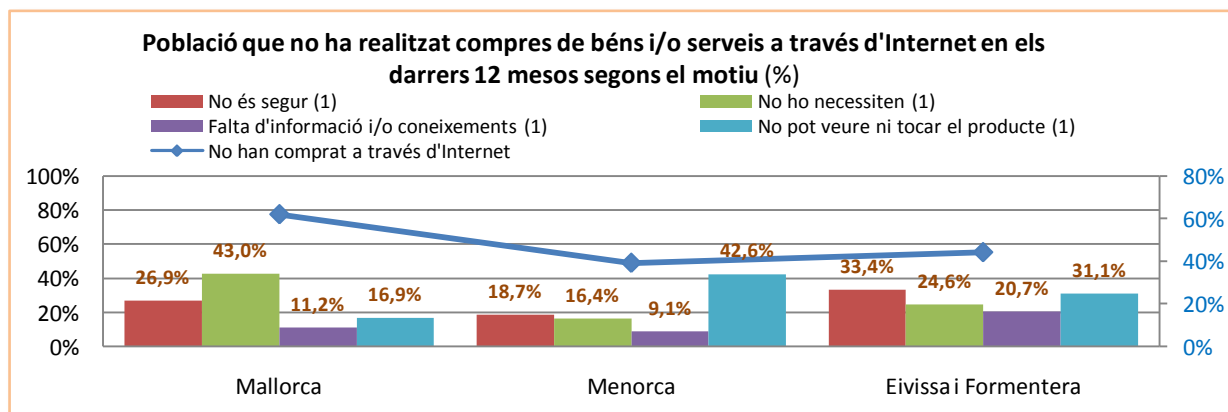
Dels adults que han comprat per Internet en els darrers dotze mesos, a Menorca un 47,5% compra roba i complements. En canvi, a les Pitiüses i a Mallorca aquest mateix ítem és del 37,6% i del 24,1%, respectivament. El segon ítem quant a importància de les compres, és el d'hostaleria i turisme, amb un 39,2% a les Pitiüses, un 31,7% a Mallorca i un 31,4% a Menorca. En relació amb la cistella de la compra adquirida mitjançant la xarxa, hi ha diferències importants entre illes. A Mallorca aquesta se situa amb 14,2%, a Eivissa i Formentera és d'un 9%, i a Menorca un 3% . On també hi ha diferències entre illes és en relació amb la compra d'entrades a espectacles per Internet, ja que a Mallorca ho fan un 30,8% dels adults, i a les illes menors ho fa al voltant d'un 12%.



Nota: 1. (1) Percentatge sobre els adults que han comprat béns i/o serveis per Internet en els darrers 12 mesos.

Població de 16 anys o més que **no** ha realitzat compres de béns i/o serveis a través d'Internet en els darrers dotze mesos segon el motiu

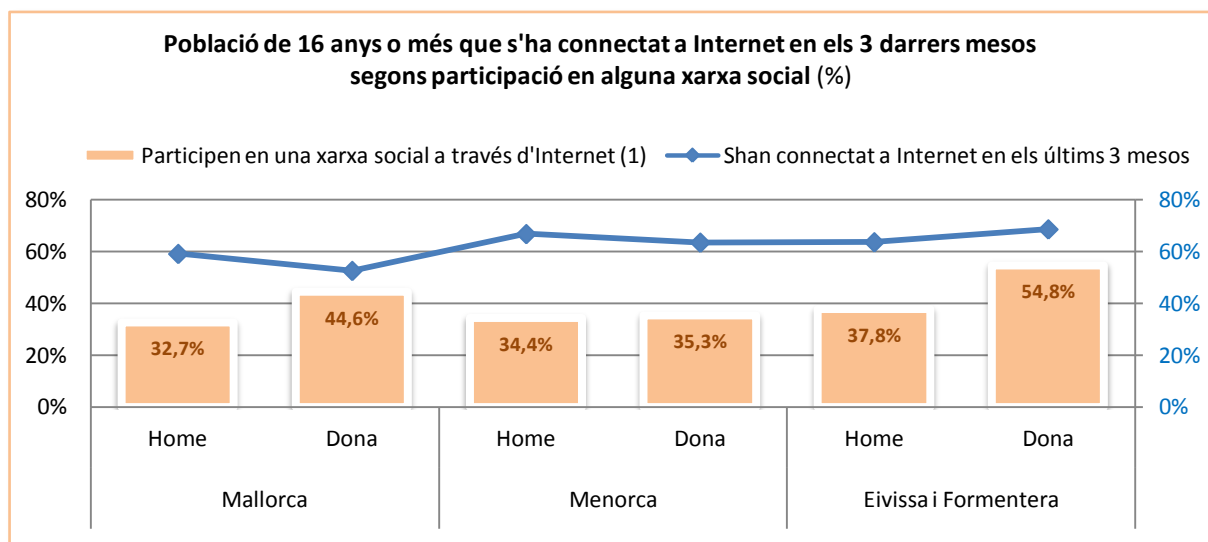
Pel que fa a la població adulta que s'ha connectat a Internet en els tres darrers mesos i no ha fet compres per la xarxa el principal motiu és diferent a cada illa. A Mallorca, el principal motiu de no comprar per Internet és que no ho necessiten amb un 43%, per aquest mateix motiu no ho fan a les Pitiüses un 24,6% i un 16,4% a Menorca. A Menorca, el motiu més important de no comprar és el de no poder veure ni tocar el producte, amb un 31,1% a Eivissa i Formentera, i un 16,9% a Mallorca. A Eivissa i Formentera, el motiu de més pes és la poca o nul·la seguretat de la compra, amb un 33,4%, per un 26,9% a Mallorca i un 18,7% a Eivissa i Formentera.



Nota: 1. (1) Percentatge sobre els adults que no han comprat béns i/o serveis per Internet en els darrers 12 mesos.

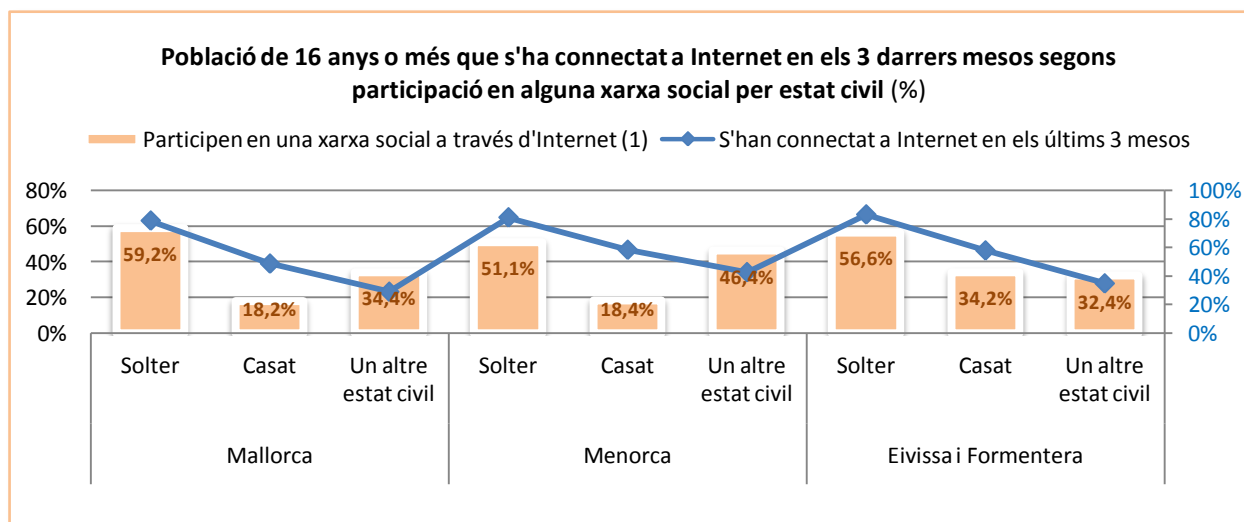
Participació en alguna xarxa social a través d'Internet

A totes les illes, entre la població de 16 anys o més que s'ha connectat a Internet hi ha una major proporció, de dones que participen en una xarxa social. On hi ha més diferència per sexe dels adults que participen en xarxes socials és a les Pitiüses amb un 54,8% per a les dones i un 37,8% per als homes. En canvi, la bretxa entre gènere es menor a Mallorca, i a Menorca no tant.



Nota: 1. (1) Percentatge sobre els adults que s'han connectat a Internet en els darrers 3 mesos.

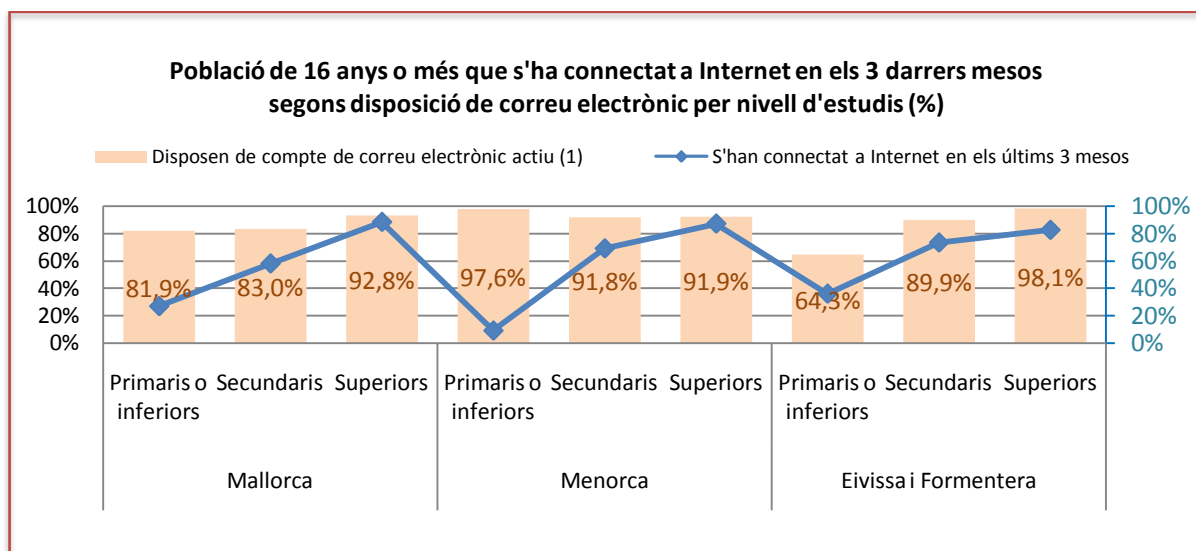
Pel que fa als adults que participen a les xarxes social i segons l'estat civil, hi participen amb major freqüència els solters. Aquests participen amb un 59,2% a Mallorca, un 56,6% a les Pitiüses i un 51,1% a Menorca. En canvi, aquests percentatges són significativament més baixos per al col·lectiu de casats: entorn del 18% a Mallorca i Menorca i d'un 34,2% a Eivissa i Formentera.



Notes: 1. (1) Percentatge sobre els adults que s'han connectat a Internet en els darrers 3 mesos. 2. Adults de Menorca en un altre estat civil: dades basades en menys de 20 observacions mostrals.

Població de 16 anys o més que disposa d'algun compte de correu electrònic actiu

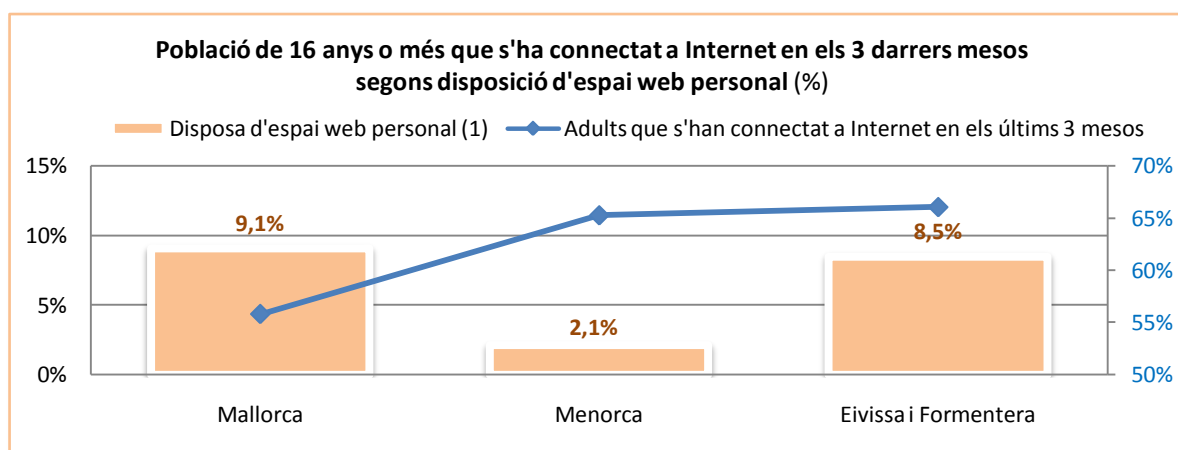
En general, dels adults que s'han connectat a Internet en els darrers 3 mesos, els que més disposen de correu electrònic són els que posseeixen un nivell d'estudis superior, seguits molt a prop els que tenen un nivell d'estudis secundari. En aquest aspecte, Eivissa i Formentera superen la resta amb un 98,1%, pel que fa als que tenen estudis superiors.



Notes: 1. (1) Percentatge sobre els adults que s'han connectat a Internet en els darrers 3 mesos. 2. Adults de Menorca amb estudis primaris: dades basades en menys de 20 observacions mostrals.

Població de 16 anys o més que disposa d'un espai web personal

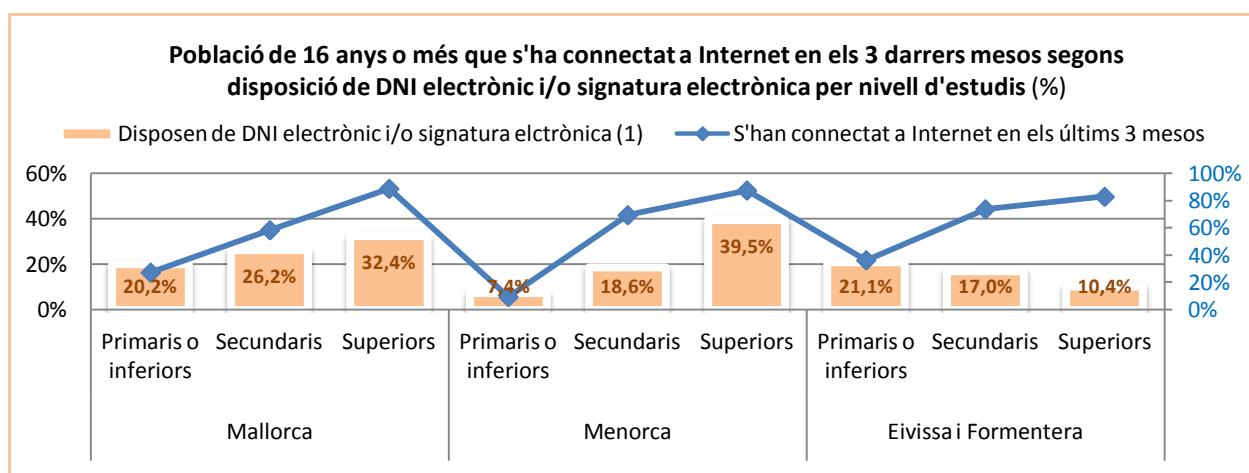
De la població que s'ha connectat a Internet en els darrers 3 mesos el percentatge més elevat correspon a Eivissa i Formentera amb un 66,03%, seguides de Menorca i Mallorca, amb un 65,24% i un 55,78%, respectivament. És a Mallorca on s'observa un percentatge major en el fet de disposar d'un espai web personal entre els quals s'han connectat a Internet en els darrers tres mesos, un 9,06%, seguida de les Pitiüses amb un 8,5%, i bastant més lluny Menorca, amb un 2,1%.



Nota: 1. (1) Percentatge sobre els adults que s'han connectat a Internet en els darrers 3 mesos.

Població de 16 anys o més que disposa de DNI electrònic i/o firma digital

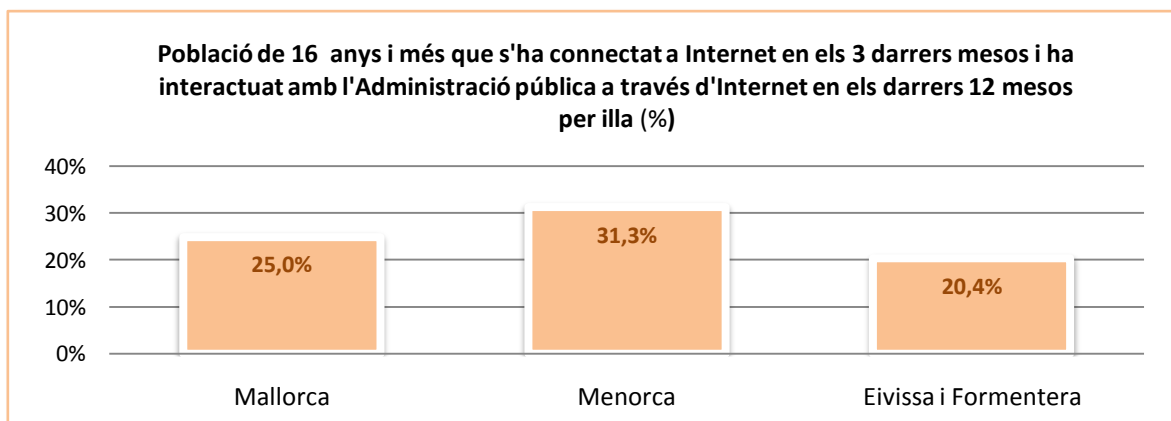
Quant a la distribució per nivell d'estudis de la població que s'ha connectat a Internet en els darrers tres mesos segons la disponibilitat de DNI electrònic i/o signatura electrònica, els percentatges més elevats per illes es corresponen a un nivell d'estudis superior. I en aquest sentit, Mallorca ofereix el percentatge més elevat respecte de totes les illes, un 88,41%. Per a la població que s'ha connectat a Internet en els darrers tres mesos, tant a Mallorca com a Menorca, el percentatge d'usuaris que disposen de DNI electrònic i/o signatura electrònica és més elevat a mesura que augmenta el nivell d'estudis. En aquesta línia, la població de Menorca amb estudis superiors que disposa de DNI electrònic i/o signatura electrònica té un percentatge superior a la resta d'illes amb un 39,5%, seguida de Mallorca amb un 32,4%. A Eivissa i Formentera ocorre el contrari; és a dir, com més nivell d'estudis menys disposició de DNI electrònic i/o signatura electrònica. En concret, la població amb estudis superiors només arriba el 10,4%.



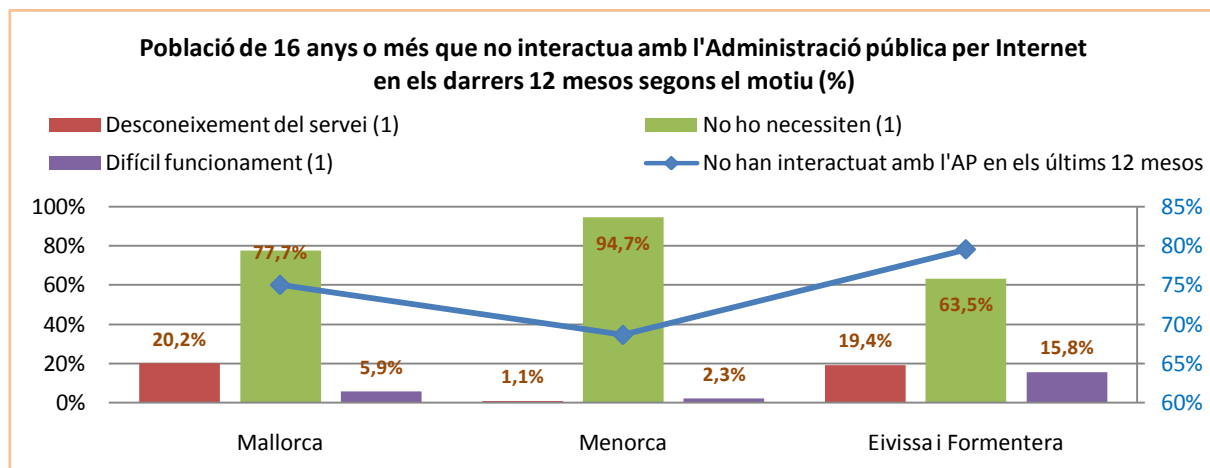
Notes: (1) Percentatge sobre els adults que s'han connectat a Internet en els darrers 3 mesos. 2. Adults de Menorca amb 'Estudis primaris o inferiors': dades basades en menys de 20 observacions mostrals.

Interactuació amb l'Administració pública a través d'Internet en els darrers dotze mesos

Dels enquestats que s'han connectat a Internet en els darrers tres mesos i que a la vegada hagin utilitzat Internet per interactuar amb l'Administració pública en els darrers dotze mesos, Menorca supera a la resta d'illes amb un 31,3%. La segueix Mallorca, amb un 25% i les Pitiüses amb un 20,4%.



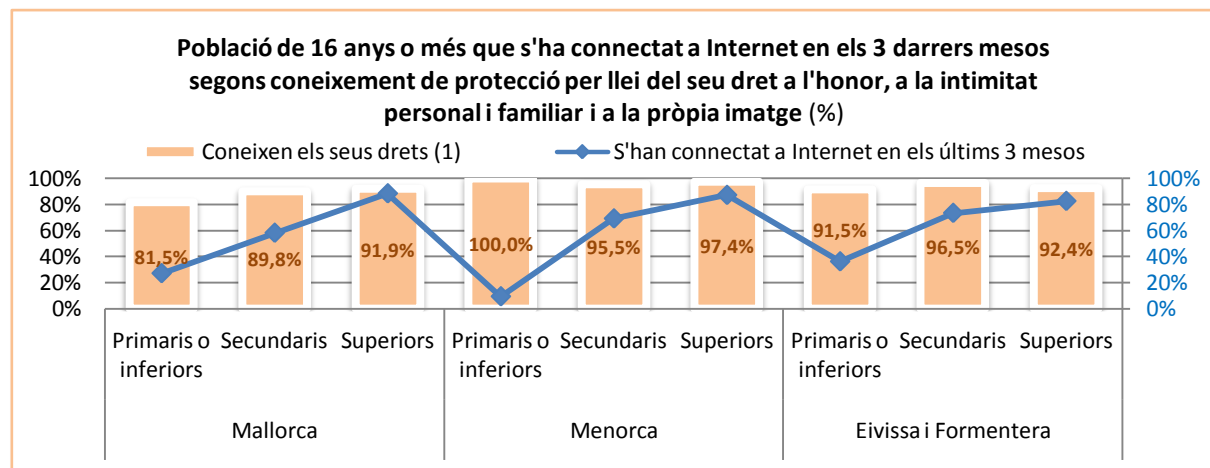
El percentatge major de la població que no ha utilitzat Internet per interactuar amb l'Administració pública en els darrers dotze mesos se situa a Eivissa i Formentera amb un 79,56%, seguida de Mallorca amb un 75,04% i de Menorca amb un 68,68%. El motiu més al·legat per totes les illes per no interactuar amb l'Administració pública és el de "No ho necessiten", especialment a Menorca amb un 94,73%, seguida de Mallorca amb un 77,65% i Eivissa i Formentera amb un 63,50%.



Nota: 1. (1) Percentatge sobre els adults que no han utilitzat Internet per interactuar amb l'Administració pública en els darrers 12 mesos.

Població de 16 anys o més segons el coneixement de la protecció per llei del seu dret a l'honor, a la intimitat personal i familiar i a la pròpia imatge

Quan a la distribució de la població que s'ha connectat a Internet en els darrers tres mesos i té coneixement dels seus drets segons el nivell d'estudis, els percentatges més elevats es corresponen a estudis superiors i van disminuint a mesura que descendeix el nivell d'estudis de la població. A Mallorca, la població amb estudis superiors té un coneixement dels seus drets lligats a l'accés a Internet (com ara el dret a l'honor, el dret a la intimitat personal i familiar i el dret a la pròpia imatge) més elevat com més elevat és també el nivell d'estudis; d'aquesta manera, amb un nivell d'estudis superior s'arriba a un 91,85%. Cosa que no succeeix a Eivissa i Formentera, ja que el percentatge més elevat correspon a la població amb un nivell d'estudis secundaris.

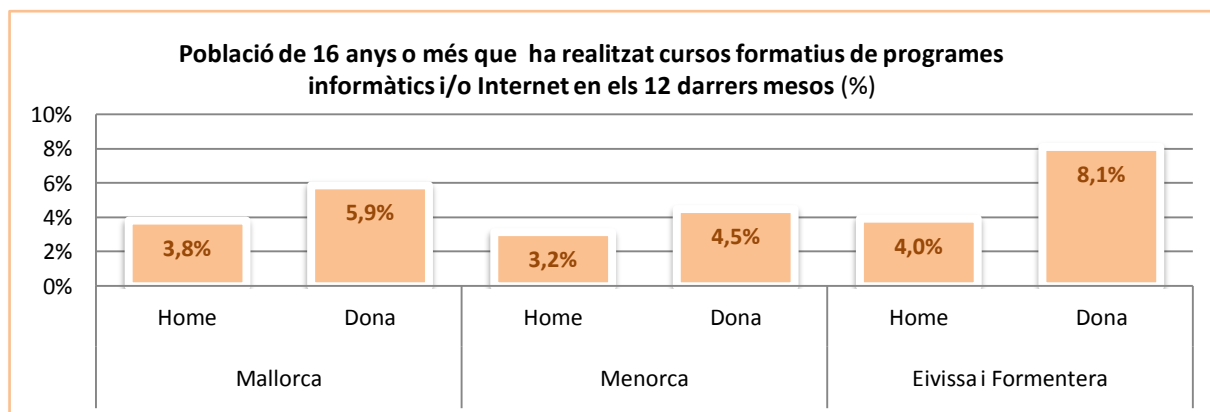


Notes: 1. (1) Percentatge sobre els adults que s'han connectat a Internet en els darrers 3 mesos. 2. Adults de Menorca amb estudis primaris: dades basades en menys de 20 observacions mostrals.

Realització de cursos formatius en programes informàtics i/o Internet

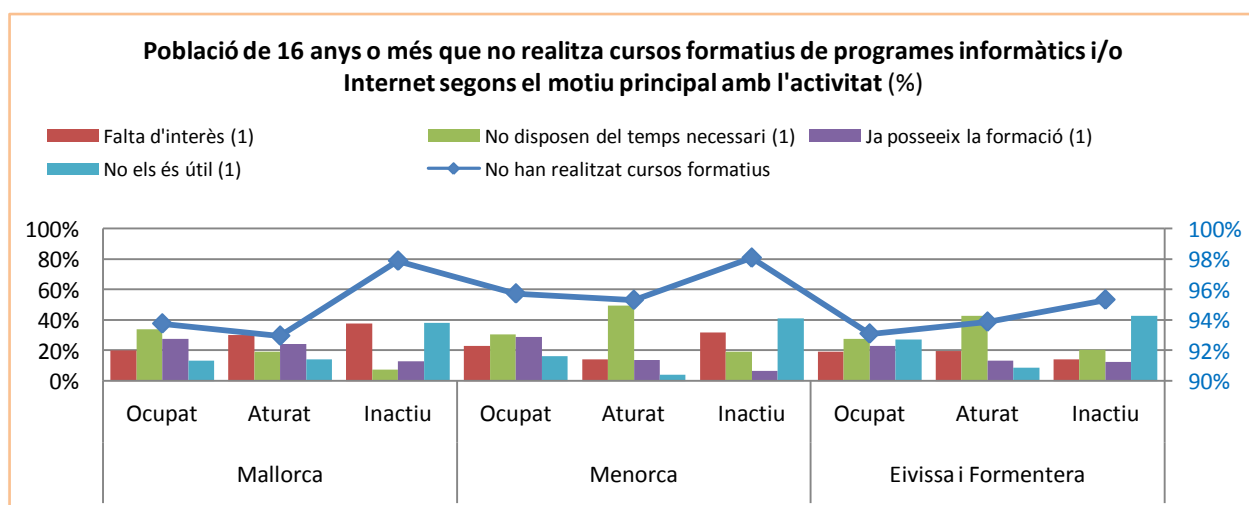
Població de 16 anys o més que ha fet cursos formatius en els darrers dotze mesos

Pel que fa a la població que ha fet cursos formatius en els darrers dotze mesos de programes informàtics i/o Internet cal assenyalar que els percentatges són superiors per a les dones respecte als homes, i destaca la zona d'Eivissa i Formentera, on el percentatge és superior respecte a les altres illes, tant si qui els realitza és home (3,96%) com dona (8,12%).



Població de 16 anys o més que **no** ha realitzat cursos formatius segons el motiu principal

En general, de la població que no realitza cursos formatius de programes informàtics i/o Internet, el percentatge més elevat és de la població inactiva, sobretot a Menorca amb un 98,08%, seguida de Mallorca amb un 97,88% i d'Eivissa i Formentera amb un 95,33%. El motiu principal que al·lega la població inactiva és el que “No els és útil” amb un 42,67% a Eivissa i Formentera, seguides de Menorca amb un 41,13% i de Mallorca amb un 38,08%. Un altre motiu majoritari és el de “No disposar del temps necessari”, que només al·lega a Mallorca la població ocupada, amb un 34,12%, mentre que a Menorca i Eivissa i Formentera són els aturats els que al·leguen aquest motiu amb un 49,62% i un 42,77%, respectivament.



Nota: 1. (1) Percentatge sobre els adults que no realitzen cursos formatius en els 12 darrers mesos.

Informació metodològica

El treball de recollida de la informació s'ha fet durant el primer semestre de 2010 mitjançant el sistema d'entrevista personal CAPI (entrevista personal assistida per ordinador). El nombre d'enquestes realitzades (mida mostral) és de 1.923 llars i de 3.510 individus de 16 anys o més, per a la qual cosa s'ha comptat amb un equip de 14 enquestadors i 2 caps de camp.

La data de referència de l'Enquesta és el 31 de març de 2010. L'EMHS s'ha dissenyat per poder aportar informació per a unitats territorials inferiors a l'illa però superior als municipis, denominades *comarques estadístiques* (aquest concepte es correspon amb les denominades NUTS 4).

ANNEX 1

Enquesta modular d'hàbits socials: «Disponibilitat i usos de les TIC a les llars». Selecció de taules

Relació de taules

1. Llars que disposen de televisió segons tipus de recepció per illa i comarca (%)
2. Llars que disposen d'ordinador segons el tipus per illa i comarca (%)
3. Llars que disposen d'ordinador segons el tipus per illa i el tipus de municipi (%)
4. Llars que disposen d'ordinador segons el tipus per illa i ingressos nets mensuals de la llar (%)
5. Llars que disposen d'ordinador segons el tipus per illa i nivell d'estudis del sustentador principal (%)
6. Llars que no disposen d'ordinador per illa i comarca (%)
7. Llars que no disposen d'ordinador per illa i sexe del sustentador principal (%)
8. Llars que no disposen d'ordinador per illa i nivell d'estudis del sustentador principal (%)
9. Llars que no disposen d'ordinador per illa i grup d'edat del sustentador principal (%)
10. Llars amb connexió a Internet per illa i comarca (%)
11. Llars amb connexió a Internet per illa i el tipus de municipi (%)
12. Llars amb connexió a Internet per illa i ingressos nets mensuals de la llar (%)
13. Motius pels quals les llars que no disposen de connexió a Internet, per illa i comarca (%)
14. Motius pels quals les llars no disposen de connexió a Internet per illa i ingressos nets mensuals de la llar (%)
15. Motius pels quals les llars no disposen de connexió a Internet per illa i sexe del sustentador principal (%)
16. Motius pels quals les llars no disposen de connexió a Internet per illa i grup d'edat del sustentador principal (%)
18. Població de 16 anys o més que utilitza el telèfon mòbil per illa i grup d'edat (%)
19. Població de 16 anys o més que utilitza el telèfon mòbil per illa i nacionalitat (%)
20. Població de 16 anys o més que utilitza el telèfon mòbil per illa i estat civil (%)
21. Població de 16 anys o més que utilitza el telèfon mòbil per nivell d'estudis i illa (%)
22. Població de 16 anys o més que utilitza el telèfon mòbil per illa i relació amb l'activitat (%)
23. Població de 16 anys o més que utilitza l'ordinador en el 3 darrers mesos segons la seva freqüència d'ús per illa i grup d'edat (%)

24. Població de 16 anys o més que disposa d'accés a Internet en la seva llar per illa i comarca (%)
25. Població de 16 anys o més que disposa d'accés a Internet en la seva llar per illa i nivell d'estudis (%)
26. Població de 16 anys o més que disposa d'accés a Internet en la seva llar segons la disposició de Wi-Fi per illa i nivell d'estudis (%)
27. Població de 16 anys o més que no disposa d'accés a Internet en la seva llar segons el motiu per illa i grup d'edat (%)
28. Població de 16 anys o més que s'ha connectat a Internet en els 3 darrers mesos segons la seva freqüència d'ús per illa i grup d'edat (%)
29. Població de 16 anys o més que s'ha connectat a Internet en els 3 darrers mesos segons la seva freqüència d'ús per illa i nivell d'estudis (%)
30. Població de 16 anys o més que no s'ha connectat a Internet en els 3 darrers mesos segons el motiu per illa (%)
31. Població de 16 anys o més que s'ha connectat a Internet en els 3 darrers mesos segons les activitats realitzades en els darrers 6 mesos per illa i grup d'edat (%)
32. Població de 16 anys o més que s'ha connectat a Internet en els 3 darrers mesos segons les activitats realitzades en els darrers 6 mesos per illa i relació amb l'activitat (%)
33. Població de 16 anys o més que s'ha connectat a Internet en els 3 darrers mesos segons altres activitats realitzades en els darrers 3 mesos per illa (%)
34. Població de 16 anys o més que s'ha connectat a Internet en els 3 darrers mesos segons la realització de compres en els darrers 12 mesos per illa i grup d'edat (%)
35. Població de 16 anys o més que ha comprat béns i/o serveis per Internet en els darrers 12 mesos segons el tipus de compra per illa (%)
36. Població de 16 anys o més que no ha realitzat compres de béns i/o serveis a través d'Internet en els darrers 12 mesos segons el motiu i illa (%)
37. Població de 16 anys o més que s'ha connectat a Internet en els 3 darrers mesos segons participació en alguna xarxa social per illa i sexe (%)
38. Població de 16 anys o més que s'ha connectat a Internet en els 3 darrers mesos segons participació en alguna xarxa social per illa i estat civil (%)
39. Població de 16 anys o més que participa en alguna xarxa social segons el motiu d'ús i illa (%)
40. Població de 16 anys o més que s'ha connectat a Internet en els 3 darrers mesos segons disposició de correu electrònic per illa i nivell d'estudis (%)
41. Població de 16 anys o més que s'ha connectat a Internet en els 3 darrers mesos segons disposició d'espai web personal per illa (%)
42. Població de 16 anys o més que s'ha connectat a Internet en els 3 darrers mesos segons disposició de DNI electrònic i/o signatura electrònica per illa i nivell d'estudis (%)
43. Població de 16 i més anys que s'ha connectat a Internet en els 3 darrers mesos segons la interactuació amb l'Administració Pública a través d'Internet en els darrers 12 mesos per illa (%)
44. Població de 16 anys o més que ha interactuat amb l'Administració Pública a través d'Internet en els darrers 12 mesos segons aspectes negatius per illa (%)
45. Població de 16 anys o més que no interactua amb l'Administració Pública per Internet en els darrers 12 mesos segons el motiu i illa (%)

- 46. Població de 16 anys o més que s'ha connectat a Internet en els 3 darrers mesos segons coneixement de protecció per llei del seu dret a l'honor, a la intimitat personal i familiar i a la pròpia imatge per illa i nivell d'estudis (%)
- 47. Població de 16 anys o més que ha fet cursos formatius de programes informàtics i/o Internet en els 12 darrers mesos per illa i sexe (%)
- 48. Població de 16 anys o més que no realitza cursos formatius de programes informàtics i/o Internet segons el motiu principal per illa i relació amb l'activitat (%)

Més informació disponible al web de l'IBESTAT

- » [Enquesta modular d'hàbits socials 2010. Mòdul «Disponibilitat i usos de les TIC a les llars»](#)

1. Llars que disposen de televisió segons tipus de recepció per illa i comarca (%)

	Llars amb televisió	Televisió digital terrestre (TDT) (1)	ADSL o línia telefònica (1)	Televisió per cable (1)	Antena parabòlica (1)
Illes Balears	99,26	93,77	20,28	11,08	12,97
Mallorca	99,30	93,29	21,12	13,32	10,79
01 Pla	98,29	90,17	5,45	1,25	9,90
02 Raiguer	99,19	88,87	33,11	14,14	8,03
03 Nord	99,71	95,90	10,57	1,05	17,68
04 Tramuntana	97,60	98,78	10,33	...	14,83
05 Sud	100,00	82,74	12,48	3,28	13,90
06 Llevant	98,83	91,16	18,00	8,61	18,92
07 Badia de Palma	99,45	94,66	24,36	18,42	8,43
Menorca	99,04	94,54	5,35	5,07	10,86
08 Menorca	99,04	94,54	5,35	5,07	10,86
Eivissa	99,40	96,27	27,72	1,41	28,34
09 Eivissa	99,40	96,27	27,72	1,41	28,34
Formentera	95,93	96,08	0,23	1,21	25,75
10 Formentera	95,93	96,08	0,23	1,21	25,75

Notes: 1. (1) Percentatge sobre les llars amb televisió. 2. (...) Dada oculta per imprecisa o baixa qualitat.

2. Llars que disposen d'ordinador segons el tipus per illa i comarca (%)

	Llars amb ordinador	De sobretaula	Portàtil
Illes Balears	64,62	70,81	57,66
Mallorca	64,68	73,13	55,41
Pla	53,32	73,25	50,02
Raiguer	60,80	68,95	65,63
Nord	61,18	70,98	60,81
Tramuntana	68,67	70,41	72,91
Sud	61,79	76,46	54,56
Llevant	53,32	66,87	59,30
Badia de Palma	68,23	74,48	52,39
Menorca	63,36	70,03	60,19
Eivissa	64,76	57,87	68,86
Formentera	70,32	45,36	81,57

Nota: 1. (1) Percentatge sobre les llars amb ordinador.

3. Llars que disposen d'ordinador segons el tipus per illa i el tipus de municipi (%)

		Llars amb ordinador	De sobretaula	Portàtil
Illes Balears	Rural	57,13	72,83	61,25
	Urbà	67,29	70,20	56,57
Mallorca	Rural	56,82	74,95	57,28
	Urbà	67,59	72,57	54,83
Menorca	Rural	56,46	75,95	73,13
	Urbà	67,94	66,77	53,05
Eivissa i Formentera	Rural	63,47	37,79	87,10
	Urbà	65,39	59,29	67,69

Nota: 1. (1) Percentatge sobre les llars amb ordinador.

4. Llars que disposen d'ordinador segons el tipus per illa i ingressos nets mensuals de la llar (%)

		Llars amb ordinador	De sobretaula	Portàtil
Illes Balears	Fins a 1.000 €	37,96	57,21	54,60
	De 1.001 a 1.500 €	56,90	64,67	46,12
	De 1.501 a 2.000 €	72,05	75,14	55,10
	Més de 2.000 €	87,15	72,23	66,38
	No consta	52,25	73,67	55,55
Mallorca	Fins a 1.000 €	35,51	55,72	51,38
	De 1.001 a 1.500 €	59,86	68,37	42,01
	De 1.501 a 2.000 €	74,95	75,42	54,50
	Més de 2.000 €	86,43	76,20	63,63
	No consta	50,85	76,58	54,23
Menorca	Fins a 1.000 €	38,62	94,97	43,56
	De 1.001 a 1.500 €	42,07	37,69	65,01
	De 1.501 a 2.000 €	71,75	94,65	50,54
	Més de 2.000 €	89,75	52,81	71,06
	No consta	56,78	65,98	66,78
Eivissa i Formentera	Fins a 1.000 €	50,82	46,16	71,67
	De 1.001 a 1.500 €	53,71	60,77	60,07
	De 1.501 a 2.000 €	55,78	52,98	64,32
	Més de 2.000 €	89,46	63,39	77,85
	No consta	65,48	51,89	61,48

Nota: 1. (1) Percentatge sobre les llars amb ordinador.

5. Llars que disposen d'ordinador segons el tipus per illa i nivell d'estudis del sustentador principal (%)

		Llars amb ordinador	De sobretaula	Portàtil
Illes Balears	Primaris o inferiors	38,92	73,87	42,57
	Secundaris	64,94	69,06	55,10
	Superiors	84,31	68,00	74,44
	No consta	89,62	85,72	45,76
Mallorca	Primaris o inferiors	40,78	74,00	40,06
	Secundaris	63,87	71,69	51,29
	Superiors	85,96	69,37	76,90
	No consta	89,83	88,89	45,36
Menorca	Primaris o inferiors	27,28	89,92	34,95
	Secundaris	65,80	62,16	57,87
	Superiors	76,12	78,93	73,69
	No consta	85,99	100,00	2,15
Eivissa i Formentera	Primaris o inferiors	33,27	67,37	62,64
	Secundaris	71,32	58,75	75,60
	Superiors	82,83	52,60	62,29
	No consta	87,89	29,89	70,11

Nota: 1. (1) Percentatge sobre les llars amb ordinador.

6. Llars que no disposen d'ordinador per illa i comarca (%)

Llars sense ordinador	No ho necessiten (1)	Els resulta massa car (1)	Falta d'informació i/o coneixements (1)	Altres motius (1)	
Illes Balears	35,38	65,51	16,79	9,09	8,61
Mallorca	35,32	67,38	17,12	7,03	8,47
01 Pla	46,68	84,24	1,96	7,29	6,51
02 Raiguer	39,20	74,39	17,52	3,46	4,63
03 Nord	38,82	73,32	9,81	14,12	2,75
04 Tramuntana	31,33	70,93	6,10	15,08	7,89
05 Sud	38,21	74,14	5,00	16,96	3,90
06 Llevant	46,68	61,41	26,39	6,05	6,16
07 Badia de Palma	31,77	63,70	20,12	4,83	11,34
Menorca	36,64	51,28	26,97	21,31	0,45
08 Menorca	36,64	51,28	26,97	21,31	0,45
Eivissa	35,24	64,64	7,35	12,89	15,13
09 Eivissa	35,24	64,64	7,35	12,89	15,13
Formentera	29,68	61,30	0,38	12,87	25,45
10 Formentera	29,68	61,30	0,38	12,87	25,45

Nota: (1) Percentatge sobre les llars sense ordinador.

7. Llars que no disposen d'ordinador per illa i sexe del sustentador principal (%)

		Llars sense ordinador	No ho necessiten (1)	Els resulta massa car (1)	Falta d'informació i/o coneixements (1)	Altres motius (1)
Illes Balears	Ambdós sexes	35,38	65,51	16,79	9,09	8,61
	Home	33,39	63,25	21,73	7,34	7,68
	Dona	38,31	68,39	10,46	11,33	9,81
Mallorca	Ambdós sexes	35,32	67,38	17,12	7,03	8,47
	Home	32,71	67,39	22,20	2,98	7,43
	Dona	39,02	67,37	11,09	11,84	9,70
Menorca	Ambdós sexes	36,64	51,28	26,97	21,31	0,45
	Home	38,47	42,55	29,00	27,81	0,64
	Dona	32,93	71,95	22,14	5,91	0,00
Eivissa i Formentera	Ambdós sexes	34,83	64,43	6,92	12,89	15,76
	Home	33,43	57,70	12,07	14,48	15,74
	Dona	36,91	73,46	...	10,74	...

Notes: 1. (1) Percentatge sobre les llars sense ordinador. 2. (...) Dada oculta per imprecisa o baixa qualitat.

8. Llars que no disposen d'ordinador per illa i nivell d'estudis del sustentador principal (%)

	Llars sense ordinador	No ho necessiten (1)	Els resulta massa car (1)	Falta d'informació i/o coneixements (1)	Altres motius (1)
Total nivell d'estudis	35,38	65,51	16,79	9,09	8,61
Illes Balears					
Estudis primaris o inferiors	61,08	75,54	6,89	12,49	5,08
Estudis secundaris	35,06	56,29	23,89	8,13	11,68
Estudis superiors	15,69	71,94	20,18	0,74	7,14
No consta	10,38	93,23	0,00	6,77	0,00
Total nivell d'estudis	35,32	67,38	17,12	7,03	8,47
Mallorca					
Estudis primaris o inferiors	59,22	78,38	7,52	8,45	5,65
Estudis secundaris	36,13	57,61	23,98	7,12	11,29
Estudis superiors	14,04	74,52	20,01	1,13	4,33
No consta	10,17	100,00	0,00	0,00	0,00
Total nivell d'estudis	36,64	51,28	26,97	21,31	0,45
Menorca					
Estudis primaris o inferiors	72,72	45,24
Estudis secundaris	34,20	50,58	37,83	10,75	0,83
Estudis superiors	23,88	61,63
No consta	14,01	100,00	0,00	0,00	0,00
Total nivell d'estudis	34,83	64,43	6,92	12,89	15,76
Eivissa i Formentera					
Estudis primaris o inferiors	66,73	75,27	6,89	13,25	4,58
Estudis secundaris	28,68	51,06	9,06	13,99	25,90
Estudis superiors	17,17	73,22
No consta	12,11	2,34	0,00	97,66	0,00

Notes: 1. (1) Percentatge sobre les llars sense ordinador. 2. (...) Dada oculta per imprecisa o baixa qualitat. 3. Llars de Menorca amb nivell d'estudis del sustentador principal superiors: dades basades en menys de 20 observacions mostrals. 4. Llars d'Eivissa i Formentera amb nivell d'estudis del sustentador principal superiors: dades basades en menys de 20 observacions mostrals.

9. Llars que no disposen d'ordinador per illa i grup d'edat del sustentador principal (%)

	Llars sense ordinador	No ho necessiten (1)	Els resulta massa car (1)	Falta d'informació i/o coneixements (1)	Altres motius (1)	
Illes Balears	Total edat	35,38	65,51	16,79	9,09	8,61
	De 16 a 35 anys	23,90	34,56	41,91	3,16	20,36
	De 36 a 50 anys	17,95	38,21	47,13	2,65	12,01
	De 51 a 65 anys	31,07	71,80	11,18	12,39	4,62
	Més de 65 anys	78,48	81,03	1,32	11,62	6,03
Mallorca	Total edat	35,32	67,38	17,12	7,03	8,47
	De 16 a 35 anys	21,38	39,52	40,64	1,66	18,19
	De 36 a 50 anys	17,55	34,61	53,40	1,01	10,98
	De 51 a 65 anys	30,21	73,40	12,51	9,69	4,40
	Més de 65 anys	79,22	81,99	1,60	9,13	7,29
Menorca	Total edat	36,64	51,28	26,97	21,31	0,45
	De 16 a 35 anys	31,07	18,62
	De 36 a 50 anys	16,51	56,23
	De 51 a 65 anys	45,08	66,40	6,82	25,05	1,73
	Més de 65 anys	77,63	58,46	...	41,54	...
Eivissa i Formentera	Total edat	34,83	64,43	6,92	12,89	15,76
	De 16 a 35 anys	30,03	31,66	10,36	11,35	46,63
	De 36 a 50 anys	21,45	46,44	17,50	12,29	23,77
	De 51 a 65 anys	27,30	65,77	6,00	18,61	9,63
	Més de 65 anys	73,68	88,39	...	11,50	...

Notes: 1. (1) Percentatge sobre les llars sense ordinador. 2. (...) Dada oculta per imprecisa o baixa qualitat. 3. Llars de Menorca amb grup edat del sustentador principal de 16 a 35 anys i de 36 a 50 anys: dades basades en menys de 20 observacions mostrals. 4. Llars d'Eivissa i Formentera amb grup edat del sustentador principal de 16 a 35 anys i de 36 a 50 anys: dades basades en menys de 20 observacions mostrals.

10. Llars amb connexió a Internet per illa i comarca (%)

Connexió a Internet	
Illes Balears	55,82
Mallorca	55,45
01 Pla	42,87
02 Raiguer	51,06
03 Nord	50,31
04 Tramuntana	61,60
05 Sud	49,91
06 Llevant	42,87
07 Badia de Palma	59,70
Menorca	58,68
08 Menorca	58,68
Eivissa	56,21
09 Eivissa	56,21
Formentera	54,00
10 Formentera	54,00

11. Llars amb connexió a Internet per illa i el tipus de municipi (%)

		Connexió a Internet
Illes Balears	Total tipus de municipi	55,82
	Rural	47,26
	Urbà	58,87
Mallorca	Total tipus de municipi	55,45
	Rural	45,76
	Urbà	59,04
Menorca	Total tipus de municipi	58,68
	Rural	55,37
	Urbà	60,88
Eivissa i Formentera	Total tipus de municipi	56,05
	Rural	48,87
	Urbà	56,98

12. Llars amb connexió a Internet per illa i ingressos nets mensuals de la llar (%)

		Connexió a Internet
Illes Balears	Total ingressos	55,82
	Fins a 1.000 €	27,98
	De 1.001 a 1.500 €	45,19
	De 1.501 a 2.000 €	62,97
	Més de 2.000 €	79,95
	No consta	45,38
Mallorca	Total ingressos	55,45
	Fins a 1.000 €	26,49
	De 1.001 a 1.500 €	47,47
	De 1.501 a 2.000 €	65,44
	Més de 2.000 €	77,99
	No consta	43,39
Menorca	Total ingressos	58,68
	Fins a 1.000 €	30,16
	De 1.001 a 1.500 €	38,65
	De 1.501 a 2.000 €	68,32
	Més de 2.000 €	83,00
	No consta	56,78
Eivissa i Formentera	Total ingressos	56,05
	Fins a 1.000 €	34,82
	De 1.001 a 1.500 €	37,29
	De 1.501 a 2.000 €	44,67
	Més de 2.000 €	88,70
	No consta	61,31

13. Motius pels quals les llars que no disposen de connexió a Internet per illa i comarca (%)

	Sense connexió a Internet	Accedeixen des d'un altre lloc (1)	No ho necessiten (1)	No ho volen pel seu contingut (1)	Els resulta massa car (1)	Falta d'informació i/o coneixements (1)	Altres motius (1)
Illes Balears	44,18	19,23	42,82	97,66	82,88	80,41	80,07
Mallorca	44,55	17,10	43,39	97,58	82,84	79,82	79,28
01 Pla	57,13	3,93	41,55	99,83	89,94	57,06	86,10
02 Raiguer	48,94	7,51	27,59	97,42	80,64	94,30	78,12
03 Nord	49,69	14,98	47,48	98,72	81,71	71,65	96,00
04 Tramuntana	38,40	9,37	41,58	100,00	87,62	74,09	78,96
05 Sud	50,09	17,01	62,71	95,98	80,75	78,10	74,36
06 Llevant	57,13	17,40	47,04	98,41	69,29	92,44	88,06
07 Badia de Palma	40,30	20,73	42,23	97,03	85,43	79,47	74,48
Menorca	41,32	21,77	29,04	100,00	86,16	85,72	99,08
08 Menorca	41,32	21,77	29,04	100,00	86,16	85,72	99,08
Eivissa	43,79	29,86	47,20	96,51	80,78	80,03	72,65
09 Eivissa	43,79	29,86	47,20	96,51	80,78	80,03	72,65
Formentera	46,00	45,35	65,63	97,23	81,82	86,47	66,02
10 Formentera	46,00	45,35	65,63	97,23	81,82	86,47	66,02

Nota: (1) Percentatge sobre les llars sense connexió a Internet.

14. Motius pels quals les llars no disposen de connexió a Internet per illa i ingressos nets mensuals de la llar (%)

		Sense connexió a Internet	Accedeixen des d'un altre lloc (1)	No ho necessiten (1)	No ho volen pel seu contingut (1)	Els resulta massa car (1)	Falta d'informació i/o coneixements (1)	Altres motius (1)
Illes Balears	Total ingressos	44,18	19,23	42,82	97,66	82,88	80,41	80,07
	Fins a 1.000 €	72,02	16,20	39,93	96,04	81,92	76,36	81,28
	De 1.001 a 1.500 €	54,81	26,37	44,83	97,35	71,71	81,32	76,53
	De 1.501 a 2.000 €	37,03	24,44	43,13	97,60	88,22	81,19	77,99
	Més de 2.000 €	20,05	15,63	37,19	98,15	73,47	93,48	88,99
	No consta	54,62	12,71	47,29	99,81	94,12	76,67	79,27
Mallorca	Total ingressos	44,55	17,10	43,39	97,58	82,84	79,82	79,28
	Fins a 1.000 €	73,51	13,09	38,46	96,01	82,09	76,22	81,55
	De 1.001 a 1.500 €	52,53	22,38	38,74	97,84	73,25	84,76	74,14
	De 1.501 a 2.000 €	34,56	24,29	48,53	96,61	87,10	75,78	76,70
	Més de 2.000 €	22,01	13,94	37,24	97,84	70,76	94,70	89,09
	No consta	56,61	13,13	51,16	99,79	93,53	75,81	77,84
Menorca	Total ingressos	41,32	21,77	29,04	100,00	86,16	85,72	99,08
	Fins a 1.000 €	69,84	7,58	13,03	100,00	87,88	91,20	99,10
	De 1.001 a 1.500 €	61,35	43,13	57,59	100,00	72,17	79,34	100,00
	De 1.501 a 2.000 €	31,68	5,65	3,45	100,00	100,00	92,69	97,07
	Més de 2.000 €	17,00	44,79	61,96	100,00	82,83	96,80	100,00
	No consta	43,22	0,00	0,00	100,00	100,00	62,66	100,00
Eivissa i Formentera	Total ingressos	43,95	31,03	48,59	96,57	80,86	80,52	72,15
	Fins a 1.000 €	65,18	40,54	65,75	93,74	77,16	67,97	68,48
	De 1.001 a 1.500 €	62,71	30,33	64,69	91,79	62,71	64,46	64,48
	De 1.501 a 2.000 €	55,33	33,55	42,04	100,00	86,82	95,13	73,84
	Més de 2.000 €	11,30	6,74	14,05	99,75	93,44	77,59	77,84
	No consta	38,69	13,97	13,97	100,00	100,00	100,00	89,44

Notes: 1. (1) Percentatge sobre les llars sense connexió a Internet. 2. Llars de Menorca amb ingressos nets mensuals de més de 2.000€: dades basades en menys de 20 observacions mostrals. 3. Llars d'Eivissa i Formentera amb ingressos nets mensuals de més de 2.000€: dades basades en menys de 20 observacions mostrals.

15. Motius pels quals les llars no disposen de connexió a Internet per illa i sexe del sustentador principal (%)

		Sense connexió a Internet	Accedeixen des d'un altre lloc (1)	No ho necessiten (1)	No ho volen pel seu contingut (1)	Els resulta massa car (1)	Falta d'informació i/o coneixements (1)	Altres motius (1)
Illes Balears	Ambdós sexes	44,18	19,23	42,82	97,66	82,88	80,41	80,07
	Home	42,38	19,29	42,56	96,56	83,34	83,12	83,03
	Dona	46,82	19,15	43,16	99,13	82,26	76,79	76,14
Mallorca	Ambdós sexes	44,55	17,10	43,39	97,58	82,84	79,82	79,28
	Home	42,89	18,31	43,99	96,14	82,74	83,73	82,66
	Dona	46,89	15,52	42,60	99,46	82,97	74,74	74,90
Menorca	Ambdós sexes	41,32	21,77	29,04	100,00	86,16	85,72	99,08
	Home	41,88	18,30	23,06	100,00	93,45	81,58	100,00
	Dona	40,19	29,09	41,65	100,00	70,79	94,46	97,14
Eivissa i Formentera	Ambdós sexes	43,95	31,03	48,59	96,57	80,86	80,52	72,15
	Home	39,63	26,63	49,78	96,44	78,66	80,36	70,89
	Dona	50,35	36,17	47,21	96,72	83,43	80,70	73,62

Nota: (1) Percentatge sobre les llars sense connexió a Internet.

16. Motius pels quals les llars no disposen de connexió a Internet per illa i grup d'edat del sustentador principal (%)

		Sense connexió a Internet	Accedeixen des d'un altre lloc (1)	No ho necessiten (1)	No ho volen pel seu contingut (1)	Els resulta massa car (1)	Falta d'informació i/o coneixements (1)	Altres motius (1)
Illes Balears	Total edat	44,18	19,23	42,82	97,66	82,88	80,41	80,07
	De 16 a 35 anys	33,86	48,10	75,61	98,80	63,30	94,67	80,17
	De 36 a 50 anys	29,98	37,16	64,40	96,85	72,34	92,97	73,90
	De 51 a 65 anys	39,98	14,64	33,36	97,04	81,61	83,04	84,56
	Més de 65 anys	80,87	0,53	23,14	98,09	96,92	66,27	81,39
Mallorca	Total edat	44,55	17,10	43,39	97,58	82,84	79,82	79,28
	De 16 a 35 anys	31,54	38,54	71,08	100,00	58,85	98,88	76,98
	De 36 a 50 anys	30,91	36,20	67,30	96,31	72,05	94,26	77,12
	De 51 a 65 anys	38,92	14,95	34,03	96,35	82,04	83,31	82,21
	Més de 65 anys	81,78	0,63	25,92	98,27	96,60	63,94	79,74
Menorca	Total edat	41,32	21,77	29,04	100,00	86,16	85,72	99,08
	De 16 a 35 anys	37,24	65,32	88,58	100,00	61,15	100,00	97,59
	De 36 a 50 anys	17,27	21,38	24,98	100,00	96,40	100,00	99,18
	De 51 a 65 anys	54,20	11,23	14,82	100,00	85,18	77,73	100,00
	Més de 65 anys	82,75	...	0,67	100,00	100,00	75,89	99,33
Eivissa i Formentera	Total edat	43,95	31,03	48,59	96,57	80,86	80,52	72,15
	De 16 a 35 anys	42,35	69,99	82,21	93,44	81,37	75,04	78,44
	De 36 a 50 anys	33,24	48,44	62,35	98,76	65,14	83,02	46,21
	De 51 a 65 anys	37,51	15,85	47,07	99,09	74,96	86,45	85,95
	Més de 65 anys	73,01	0,11	16,28	95,24	97,36	78,43	82,21

Notes: 1. (1) Percentatge sobre les llars sense connexió a Internet. 2. (...) Dada oculta per imprecisa o baixa qualitat. 3. Llars de Menorca amb grup d'edat del sustentador principal de 16 a 35 anys i de 36 a 50 anys: dades basades en menys de 20 observacions mostrals.

17. Motius pel qual les llars no disposen de connexió a Internet per illa i nacionalitat del sustentador principal (%)

		Sense connexió a Internet	Accedeixen des d'un altre lloc (1)	No ho necessiten (1)	No ho volen pel seu contingut (1)	Els resulta massa car (1)	Falta d'informació i/o coneixements (1)	Altres motius (1)
Illes Balears	Total nacionalitat	44,18	19,23	42,82	97,66	82,88	80,41	80,07
	Espanyola o doble	43,02	12,94	35,71	97,42	86,82	78,15	79,30
	Estrangera	48,63	40,58	66,94	98,49	69,49	88,07	82,71
Mallorca	Total nacionalitat	44,55	17,10	43,39	97,58	82,84	79,82	79,28
	Espanyola o doble	43,30	11,10	36,80	97,07	86,76	76,83	77,80
	Estrangera	49,30	37,16	65,41	99,29	69,75	89,81	84,23
Menorca	Total nacionalitat	41,32	21,77	29,04	100,00	86,16	85,72	99,08
	Espanyola o doble	40,33	14,05	21,67	100,00	85,59	81,96	99,72
	Estrangera	45,58	51,13	57,05	100,00	88,35	100,00	96,66
Eivissa i Formentera	Total nacionalitat	43,95	31,03	48,59	96,57	80,86	80,52	72,15
	Espanyola o doble	43,27	23,76	38,65	97,78	88,05	83,83	74,53
	Estrangera	46,50	56,39	83,29	92,33	55,77	68,96	63,86

Notes: 1. (1) Percentatge sobre les llars sense connexió a Internet. 2. Llars de Menorca amb nacionalitat del sustentador principal estrangera: dades basades en menys de 20 observacions mostrals.

18. Població de 16 anys o més que utilitza el telèfon mòbil per illa i grup d'edat (%)

		Adults que utilitzen el telèfon mòbil
Illes Balears	Total edat	86,13
	De 16 a 35 anys	95,78
	De 36 a 50 anys	94,24
	De 51 a 65 anys	85,45
	Més de 65 anys	49,76
Mallorca	Total edat	85,64
	De 16 a 35 anys	95,54
	De 36 a 50 anys	93,66
	De 51 a 65 anys	85,10
	Més de 65 anys	50,37
Menorca	Total edat	90,14
	De 16 a 35 anys	97,96
	De 36 a 50 anys	97,28
	De 51 a 65 anys	87,45
	Més de 65 anys	55,35
Eivissa i Formentera	Total edat	86,70
	De 16 a 35 anys	95,90
	De 36 a 50 anys	95,73
	De 51 a 65 anys	86,72
	Més de 65 anys	41,75

19. Població de 16 anys o més que utilitza el telèfon mòbil per illa i nacionalitat (%)

		Adults que utilitzen el telèfon mòbil
Illes Balears	Total nacionalitat	86,13
	Española o doble	84,56
	Estrangera	91,70
Mallorca	Total nacionalitat	85,64
	Espanyola o doble	84,47
	Estrangera	89,95
Menorca	Total nacionalitat	90,14
	Espanyola o doble	87,72
	Estrangera	100,00
Eivissa i Formentera	Total nacionalitat	86,70
	Espanyola o doble	82,96
	Estrangera	96,70

20. Població de 16 anys o més que utilitza el telèfon mòbil per illa i estat civil (%)

		Adults que utilitzen el telèfon mòbil
Illes Balears	Total estat civil	86,13
	Solter	93,82
	Casat	84,85
	Un altre estat civil	71,43
Mallorca	Total estat civil	85,64
	Solter	93,54
	Casat	84,67
	Un altre estat civil	70,93
Menorca	Total estat civil	90,14
	Solter	95,17
	Casat	87,95
	Un altre estat civil	83,06
Eivissa i Formentera	Total estat civil	86,70
	Solter	94,45
	Casat	83,80
	Un altre estat civil	69,68

21. Població de 16 anys o més que utilitza el telèfon mòbil per nivell d'estudis i illa (%)

		Adults que utilitzen el telèfon mòbil
Illes Balears	Total nivell d'estudis	86,13
	Estudis primaris o inferiors	62,11
	Estudis secundaris	92,58
	Estudis superiors	96,38
Mallorca	Total nivell d'estudis	85,64
	Estudis primaris o inferiors	61,93
	Estudis secundaris	92,25
	Estudis superiors	96,53
Menorca	Total nivell d'estudis	90,14
	Estudis primaris o inferiors	66,17
	Estudis secundaris	93,90
	Estudis superiors	93,17
Eivissa i Formentera	Total nivell d'estudis	86,70
	Estudis primaris o inferiors	61,84
	Estudis secundaris	93,84
	Estudis superiors	97,79

22. Població de 16 anys o més que utilitza el telèfon mòbil per illa i relació amb l'activitat (%)

		Adults que utilitzen el telèfon mòbil
Illes Balears	Total activitat	86,13
	Ocupat	94,36
	Aturat	94,94
	Inactiu	70,51
Mallorca	Total activitat	85,64
	Ocupat	93,93
	Aturat	94,42
	Inactiu	70,72
Menorca	Total activitat	90,14
	Ocupat	96,25
	Aturat	95,61
	Inactiu	72,09
Eivissa i Formentera	Total activitat	86,70
	Ocupat	95,98
	Aturat	96,77
	Inactiu	68,34

23. Població de 16 anys o més que utilitza l'ordinador en el 3 darrers mesos segons la seva freqüència d'ús per illa i grup d'edat (%)

		Adults que han utilitzat l'ordinador els darrers 3 mesos	Diàriament almenys 5 dies per setmana (1)	Setmanalment, mínim una vegada (1)	Mensualment o menys (1)
Illes Balears	Total edat	60,02	76,95	13,66	9,39
	De 16 a 35 anys	84,69	75,91	16,42	7,67
	De 36 a 50 anys	69,86	77,28	10,08	12,64
	Més de 50 anys	27,41	79,41	12,78	7,81
Mallorca	Total edat	58,11	76,67	13,44	9,89
	De 16 a 35 anys	82,78	78,05	15,34	6,6
	De 36 a 50 anys	68,22	73,08	11,01	15,9
	Més de 50 anys	26,53	79,88	12,74	7,38
Menorca	Total edat	68,35	69,80	19,68	10,52
	De 16 a 35 anys	95,62	53,11	30,62	16,26
	De 36 a 50 anys	79,30	92,55	5,48	1,97
	Més de 50 anys	26,04	69,43	17,72	12,85
Eivissa i Formentera	Total edat	66,97	83,19	10,93	5,89
	De 16 a 35 anys	89,40	79,23	12,91	7,86
	De 36 a 50 anys	73,48	89,74	8,19	2,07
	Més de 50 anys	34,69	81,56	10,62	7,81

Notes: 1. (1) Percentatge sobre els adults que han utilitzat l'ordinador en els darrers 3 mesos. 2. Adults de Menorca de grup d'edat de més de 65 anys: dades basades en menys de 20 observacions mostrals. 3. Adults d'Eivissa i Formentera de grup d'edat de més de 65 anys: dades basades en menys de 20 observacions mostrals.

24. Població de 16 anys o més que disposa d'accés a Internet en la seva llar per illa i comarca (%)

	Adults que disposen d'Internet en la seva llar
Illes Balears	63,70
Mallorca	63,40
Pla	44,25
Raiguer	56,04
Nord	59,10
Tramuntana	70,85
Sud	56,86
Llevant	52,18
Badia de Palma	67,84
Menorca	62,75
Menorca	62,75
Eivissa	67,01
Eivissa	67,01
Formentera	56,49
Formentera	56,49

25. Població de 16 anys o més que disposa d'accés a Internet en la seva llar per illa i nivell d'estudis (%)

		Adults que disposen d'Internet en la seva llar
Illes Balears	Total nivell d'estudis	63,70
	Estudis primaris o inferiors	45,26
	Estudis secundaris	65,93
	Estudis superiors	80,61
Mallorca	Total nivell d'estudis	63,40
	Estudis primaris o inferiors	46,80
	Estudis secundaris	64,87
	Estudis superiors	81,93
Menorca	Total nivell d'estudis	62,75
	Estudis primaris o inferiors	17,50
	Estudis secundaris	66,91
	Estudis superiors	77,42
Eivissa i Formentera	Total nivell d'estudis	66,27
	Estudis primaris o inferiors	44,88
	Estudis secundaris	72,50
	Estudis superiors	75,58

26. Població de 16 anys o més que disposa d'accés a Internet en la seva llar segons la disposició de Wi-Fi per illa i nivell d'estudis (%)

		Adults que disposen d'Internet a la seva llar	Adults que disposen de Wi-Fi a la seva llar (1)
Illes Balears	Total nivell d'estudis	63,70	56,91
	Estudis primaris o inferiors	45,26	45,15
	Estudis secundaris	65,93	54,36
	Estudis superiors	80,61	72,57
Mallorca	Total nivell d'estudis	63,40	55,26
	Estudis primaris o inferiors	46,80	42,66
	Estudis secundaris	64,87	52,06
	Estudis superiors	81,93	74,32
Menorca	Total nivell d'estudis	62,75	60,34
	Estudis primaris o inferiors	17,50	58,39
	Estudis secundaris	66,91	54,77
	Estudis superiors	77,42	75,33
Eivissa i Formentera	Total nivell d'estudis	66,27	65,03
	Estudis primaris o inferiors	44,88	59,80
	Estudis secundaris	72,50	68,30
	Estudis superiors	75,58	60,22

Nota: 1. (1) Percentatge sobre els adults que disposen d'Internet a la seva llar.

27. Població de 16 anys o més que no disposa d'accés a Internet en la seva llar segons el motiu per illa i grup d'edat (%)

		Adults que no disposen d'Internet a la seva llar	Accedeixen des d'un altre lloc (1)	No ho necessiten (1)	Els resulta massa car (1)	Falta d'informació i/o coneixements (1)	Altres motius (1)
Illes Balears	Total edat	36,30	20,12	52,42	23,45	26,41	23,92
	De 16 a 35 anys	25,09	45,22	17,48	43,06	13,42	28,49
	De 36 a 50 anys	29,10	32,31	44,82	34,99	15,95	27,15
	De 51 a 65 anys	36,52	5,83	66,72	15,94	31,30	18,22
	Més de 65 anys	75,08	1,12	75,52	4,82	40,85	21,65
Mallorca	Total edat	36,60	18,41	52,38	23,70	28,47	25,46
	De 16 a 35 anys	24,31	40,56	19,61	45,03	15,31	32,95
	De 36 a 50 anys	30,44	32,67	43,88	35,46	17,79	23,72
	De 51 a 65 anys	36,17	4,31	66,21	15,73	34,65	20,86
	Més de 65 anys	75,01	1,05	73,18	4,98	41,75	24,28
Menorca	Total edat	37,25	24,11	59,82	21,64	20,81	2,42
	De 16 a 35 anys	34,75	49,03	11,78	50,35	3,38	0,25
	De 36 a 50 anys	15,95	16,91	73,10	14,31	8,19	16,97
	De 51 a 65 anys	46,51	18,48	76,38	11,68	15,32	0,00
	Més de 65 anys	82,78	...	95,65	...	50,85	0,00
Eivissa i Formentera	Total edat	33,73	29,29	47,47	22,97	15,94	28,41
	De 16 a 35 anys	23,75	70,58	9,53	24,19	10,95	26,85
	De 36 a 50 anys	29,79	35,63	40,45	39,51	7,45	51,92
	De 51 a 65 anys	32,58	6,28	61,86	21,64	19,17	13,91
	Més de 65 anys	70,86	0,08	79,51	7,10	26,47	16,47

Notes: 1. (1) Percentatge sobre els adults que no disposen d'Internet a la seva llar. 2. (...) Dada oculta per imprecisa o baixa qualitat. 3. Adults de Menorca de grup d'edat de 36 a 50 anys: dades basades en menys de 20 observacions mostrals.

28. Població de 16 anys o més que s'ha connectat a Internet en els 3 darrers mesos segons la seva freqüència d'ús per illa i grup d'edat (%)

		Adults que s'han connectat a Internet en els darrers 3 mesos	Diàriament almenys 5 dies per setmana	Setmanalment, mínim una vegada	Mensualment o menys
Illes Balears	Total edat	57,80	73,22	16,95	9,83
	De 16 a 35 anys	83,62	71,41	20,54	8,05
	De 36 a 50 anys	66,15	73,24	13,78	12,98
	Més de 50 anys	25,29	79,10	12,10	8,81
Mallorca	Total edat	55,78	73,42	16,60	9,98
	De 16 a 35 anys	81,60	74,17	18,61	7,22
	De 36 a 50 anys	63,69	69,61	15,50	14,89
	Més de 50 anys	24,84	78,81	12,54	8,65
Menorca	Total edat	65,24	66,19	26,10	7,70
	De 16 a 35 anys	94,62	48,23	39,41	12,36
	De 36 a 50 anys	77,28	89,14	10,23	0,62
	Més de 50 anys	19,41	73,38	16,19	10,43
Eivissa i Formentera	Total edat	66,03	76,60	13,06	10,33
	De 16 a 35 anys	88,93	71,58	18,61	9,80
	De 36 a 50 anys	73,50	81,03	7,29	11,67
	Més de 50 anys	32,28	82,89	8,03	9,08

Nota: 1. (1) Percentatge sobre els adults que s'han connectat a Internet en els darrers 3 mesos.

29. Població de 16 anys o més que s'ha connectat a Internet en els 3 darrers mesos segons la seva freqüència d'ús per illa i nivell d'estudis (%)

		Adults que s'han connectat a Internet en els darrers 3 mesos	Diàriament almenys 5 dies per setmana (1)	Setmanalment, mínim una vegada (1)	Mensualment o menys (1)
Illes Balears	Total nivell d'estudis	57,80	73,22	16,95	9,83
	Estudis primaris o inferiors	27,52	74,74	13,97	11,29
	Estudis secundaris	60,88	68,54	20,66	10,81
	Estudis superiors	87,48	83,43	9,62	6,95
Mallorca	Total nivell d'estudis	55,78	73,42	16,60	9,98
	Estudis primaris o inferiors	27,11	79,84	9,53	10,63
	Estudis secundaris	58,15	68,02	20,73	11,25
	Estudis superiors	88,41	82,91	10,28	6,82
Menorca	Total nivell d'estudis	65,24	66,19	26,10	7,70
	Estudis primaris o inferiors	9,34	37,02	6,89	56,09
	Estudis secundaris	69,13	60,16	33,20	6,65
	Estudis superiors	87,19	82,72	10,14	7,13
Eivissa i Formentera	Total nivell d'estudis	66,03	76,60	13,06	10,33
	Estudis primaris o inferiors	36,19	53,91	35,54	10,55
	Estudis secundaris	73,41	77,36	11,24	11,40
	Estudis superiors	82,58	87,05	5,36	7,59

Notes: 1. (1) Percentatge sobre els adults que s'han connectat a Internet en els darrers 3 mesos. 2. Adults de Menorca amb estudis primaris: dades basades en menys de 20 observacions mostrals.

30. Població de 16 anys o més que no s'ha connectat a Internet en els 3 darrers mesos segons el motiu per illa (%)

	Adults que no s'han connectat a Internet en els darrers 3 mesos	No és segur (1)	No ho necessiten o no ho volen pel seu contingut (1)	Els resulta massa car (1)	Falta d'informació i/o coneixements (1)	Altres motius (1)
Illes Balears	42,20	2,38	57,38	14,47	44,91	24,61
Mallorca	44,22	2,22	55,09	14,88	48,23	25,46
Menorca	34,76	0,82	80,44	3,05	33,35	2,69
Eivissa i Formentera	33,97	4,84	61,43	18,53	24,60	31,91

Nota: 1. (1) Percentatge sobre els adults que no s'han connectat a Internet en els darrers 3 mesos.

31. Població de 16 anys o més que s'ha connectat a Internet en els 3 darrers mesos segons les activitats realitzades en els darrers 6 mesos per illa i grup d'edat (%)

	Adults que s'han connectat a Internet en els darrers 3 mesos	Llegir o enviar correus (1)	Recerca d'ocupació (1)	Recerca d'informació sobre turisme (1)	Recerca d'informació sobre cultura i oci (1)	Recerca d'informació sobre educació (1)	Recerca d'informació sobre sanitat (1)	Recerca d'informació sobre consum (1)	Recerca d'informació sobre l'Administració Pública (1)	Llegir o descarregar diaris i/o revistes (1)	Obtenir serveis bancaris (1)	Jugar a videojocs (1)	Xatejar (1)	Descàrrega de jocs, música, etc. (1)	
Illes Balears	Total edat	57,80	89,32	22,33	53,86	59,81	39,65	26,59	25,47	32,99	56,17	44,27	26,69	46,37	42,31
	De 16 a 35 anys	83,62	90,45	28,69	51,70	58,60	38,02	19,01	21,98	29,76	56,48	38,18	41,77	64,00	57,07
	De 36 a 50 anys	66,15	87,57	20,08	57,15	58,75	43,48	33,25	29,29	38,54	51,47	48,58	12,70	32,91	31,15
	Més de 50 anys	25,29	89,43	6,40	53,82	66,07	36,68	37,01	28,62	31,53	65,37	54,88	7,62	17,79	18,15
Mallorca	Total edat	55,78	88,15	23,64	50,94	56,06	39,30	26,53	25,07	34,01	55,12	43,54	26,95	46,65	39,73
	De 16 a 35 anys	81,60	89,58	29,55	47,46	53,70	39,03	18,86	22,25	30,36	54,04	38,03	42,52	65,59	54,99
	De 36 a 50 anys	63,69	85,83	22,52	56,75	56,05	42,06	33,11	28,32	40,20	52,12	46,92	12,45	33,81	26,37
	Més de 50 anys	24,84	88,42	7,43	50,06	63,47	34,56	37,19	27,28	32,88	64,62	53,90	7,67	13,37	19,07
Menorca	Total edat	65,24	90,36	12,44	59,22	76,41	31,38	17,27	15,74	32,49	55,51	52,20	23,89	34,46	52,05
	De 16 a 35 anys	94,62	90,35	20,61	64,82	88,02	23,14	12,91	8,99	27,58	72,24	32,45	39,06	53,26	66,27
	De 36 a 50 anys	77,28	89,49	4,13	52,39	58,42	43,72	15,91	23,04	39,30	30,85	75,38	6,64	12,40	42,54
	Més de 50 anys	19,41	93,97	0,50	55,61	84,48	27,31	47,02	23,85	32,33	62,11	68,41	9,19	18,96	11,26
Eivissa i Formentera	Total edat	66,03	95,03	21,47	66,39	69,74	46,79	32,87	33,85	27,70	62,34	43,23	27,04	52,44	50,18
	De 16 a 35 anys	88,93	95,38	29,34	66,50	66,17	42,38	23,91	29,16	27,86	59,50	42,81	39,44	62,36	62,46
	De 36 a 50 anys	73,50	95,27	18,54	62,60	73,12	50,73	46,18	38,76	29,30	62,62	38,39	18,29	42,64	48,08
	Més de 50 anys	32,28	93,40	2,83	74,41	73,73	52,20	32,17	38,01	23,65	70,81	55,23	6,72	42,31	15,58

Notes: 1. (1) Percentatge sobre els adults que s'han connectat a Internet en els darrers 3 mesos. 2. Adults de Menorca de grup d'edat de més de 50 anys: dades basades en menys de 20 observacions mostrals.

32. Població de 16 anys o més que s'ha connectat a Internet en els 3 darrers mesos segons les activitats realitzades en els darrers 6 mesos per illa i relació amb l'activitat (%)

	Adults que s'han connectat a Internet en els darrers 3 mesos	Llegir o enviar correus (1)	Recerca d'ocupació (1)	Recerca d'informació sobre turisme (1)	Recerca d'informació sobre cultura i oci (1)	Recerca d'informació sobre educació (1)	Recerca d'informació sobre sanitat (1)	Recerca d'informació sobre consum (1)	Recerca d'informació sobre l'Administració Pública (1)	Llegir o descarregar diaris i/o revistes (1)	Obtenir serveis bancaris (1)	Jugar a videojocs (1)	Xatejar (1)	Descàrrega de jocs, música, etc. (1)	
Illes Balears	Total activitat	57,80	89,32	22,33	53,86	59,81	39,65	26,59	25,47	32,99	56,17	44,27	26,69	46,37	42,31
	Ocupat	68,56	88,50	14,77	61,79	64,71	40,16	31,22	28,88	37,52	57,90	54,47	19,89	37,80	38,31
	Aturat	67,95	88,11	56,34	44,69	59,39	46,46	24,39	29,54	30,19	45,35	39,48	30,29	58,15	43,16
	Inactiu	37,97	92,41	14,07	41,07	47,64	32,82	16,58	13,47	23,68	60,54	22,10	41,13	58,69	51,84
Mallorca	Total activitat	55,78	88,15	23,64	50,94	56,06	39,30	26,53	25,07	34,01	55,12	43,54	26,95	46,65	39,73
	Ocupat	66,47	86,76	16,38	59,01	59,69	40,27	32,36	29,18	38,12	54,69	53,92	19,40	35,76	34,01
	Aturat	64,80	87,18	63,58	40,85	58,76	44,07	22,26	28,27	34,32	45,07	39,27	34,39	61,62	42,15
	Inactiu	37,44	92,24	13,82	38,19	45,31	33,64	15,22	12,78	23,76	63,12	21,07	40,29	62,93	52,06
Menorca	Total activitat	65,24	90,36	12,44	59,22	76,41	31,38	17,27	15,74	32,49	55,51	52,20	23,89	34,46	52,05
	Ocupat	76,52	94,01	4,15	65,88	82,95	28,41	19,48	8,02	40,82	63,96	59,87	22,46	29,83	60,65
	Aturat	75,25	85,41	32,64	46,31	55,20	42,98	12,91	27,01	15,05	31,34	45,84	19,45	47,81	33,69
	Inactiu	31,98	81,72	13,47	51,48	86,54	22,67	14,82	32,37	25,57	61,88	25,62	40,55	30,74	45,54
Eivissa i Formentera	Total activitat	66,03	95,03	21,47	66,39	69,74	46,79	32,87	33,85	27,70	62,34	43,23	27,04	52,44	50,18
	Ocupat	77,44	94,99	12,99	75,76	81,73	48,42	33,09	42,86	31,33	73,05	53,73	20,98	56,43	47,76
	Aturat	76,95	93,31	44,93	57,89	64,46	57,53	39,76	35,89	24,75	55,48	36,13	22,14	52,03	53,01
	Inactiu	44,34	96,97	15,70	54,11	48,02	31,53	24,96	11,07	22,57	45,22	26,86	46,16	43,75	52,66

Notes: 1. (1) Percentatge sobre els adults que s'han connectat a Internet en els darrers 3 mesos.

33. Població de 16 anys o més que s'ha connectat a Internet en els 3 darrers mesos segons altres activitats realitzades en els darrers 3 mesos per illa (%)

	Adults que han realitzat per Internet alguna d'aquestes activitats en els darrers 3 mesos	Telefonar a través d'Internet (1)	Comunicar-se mitjançant webcam (1)	Participació en xats, fòrums, grups de notícies, etc. (1)	Teletreball (1)	Veure la televisió mitjançant Internet (1)	Llegir blogs (1)
Illes Balears	63,36	28,32	63,89	44,90	7,00	35,29	18,89
Mallorca	63,29	25,94	61,03	49,39	8,35	36,03	20,24
Menorca	61,16	31,22	65,11	22,27	2,79	32,64	12,24
Eivissa i Formentera	65,17	39,20	78,29	34,62	2,36	32,98	15,71

Nota: 1. (1) Percentatge sobre els adults que han realitzat per Internet alguna d'aquestes activitats en els darrers 3 mesos.

34. Població de 16 anys o més que s'ha connectat a Internet en els 3 darrers mesos segons la realització de compres en els darrers 12 mesos per illa i grup d'edat (%)

		Adults que s'han connectat a Internet en els darrers 3 mesos	Adults que han comprat béns i/o serveis per Internet en els darrers 12 mesos (1)
Illes Balears	Total edat	57,80	42,50
	De 16 a 35 anys	83,62	41,75
	De 36 a 50 anys	66,15	46,99
	Més de 50 anys	25,29	35,19
Mallorca	Total edat	55,78	37,94
	De 16 a 35 anys	81,60	37,66
	De 36 a 50 anys	63,69	41,95
	Més de 50 anys	24,84	30,64
Menorca	Total edat	65,24	60,75
	De 16 a 35 anys	94,62	50,50
	De 36 a 50 anys	77,28	77,61
	Més de 50 anys	19,41	49,57
Eivissa i Formentera	Total edat	66,03	55,76
	De 16 a 35 anys	88,93	58,59
	De 36 a 50 anys	73,50	51,81
	Més de 50 anys	32,28	55,41

Notes: 1. (1) Percentatge sobre els adults que s'han connectat a Internet en els darrers 3 mesos. 2. Adults de Menorca de grup d'edat de més de 50 anys: dades basades en menys de 20 observacions mostrals.

35. Població de 16 anys o més que ha comprat béns i/o serveis per Internet en els darrers 12 mesos segons el tipus de compra per illa (%)

	Adults que han comprat béns i/o serveis per Internet en els darrers 12 mesos	Bitllets de transport (1)	Jocs d'atzar i apostes (1)	Cistella de la compra (1)	Equips electrònics (1)	Material esportiu (1)	Cursos formatius (1)	Equipament informàtic (1)	Vídeos, DVD, pel·lícules, música, etc. (1)	Llibres, revistes, periòdics o material de formació (1)	Accions, serveis financers o d'assegurances (1)	Entrades a espectacles (1)	Roba i complements (1)	Hosteleria i turisme (1)
Illes Balears	42,50	81,46	7,90	11,82	30,91	13,66	8,18	16,27	14,62	20,84	5,86	25,18	29,58	33,03
Mallorca	37,94	79,08	9,40	14,24	30,83	8,72	8,81	14,77	14,25	20,18	7,37	30,84	24,07	31,67
Menorca	60,75	78,88	...	2,95	23,10	13,89	0,26	9,07	13,93	23,71	0,07	12,72	47,50	31,42
Eivissa i Formentera	55,76	92,08	7,79	8,99	36,59	31,86	11,32	26,81	16,48	21,31	4,27	12,81	37,62	39,17

Notes: 1. (1) Percentatge sobre els adults que han comprat béns i/o serveis per Internet en els darrers 12 mesos. 2. (...) Dada no disponible per falta de mostra.

36. Població de 16 anys o més que no ha realitzat compres de béns i/o serveis a través d'Internet en els darrers 12 mesos segons el motiu i illa (%)

	Adults que no han comprat a través d'Internet en els darrers 12 mesos	No és segur (1)	No ho necessiten (1)	Falta d'informació i/o coneixements (1)	No pot veure ni tocar el producte (1)	Altres motius (1)
Illes Balears	57,50	27,10	39,36	12,09	20,01	52,69
Mallorca	62,06	26,90	42,98	11,19	16,90	52,22
Menorca	39,25	18,70	16,40	9,06	42,60	19,36
Eivissa i Formentera	44,24	33,35	24,63	20,67	31,11	75,04

Nota: 1. (1) Percentatge sobre els adults que no han comprat béns i/o serveis per Internet en els darrers 12 mesos.

37. Població de 16 anys o més que s'ha connectat a Internet en els 3 darrers mesos segons participació en alguna xarxa social per illa i sexe (%)

		Adults que s'han connectat a Internet en els darrers 3 mesos	Adults que participen en una xarxa social a través d'Internet (1)
Illes Balears	Ambdós sexes	57,80	39,15
	Home	60,33	33,52
	Dona	55,26	45,31
Mallorca	Ambdós sexes	55,78	38,33
	Home	59,10	32,66
	Dona	52,53	44,57
Menorca	Ambdós sexes	65,24	34,85
	Home	66,78	34,44
	Dona	63,47	35,34
Eivissa i Formentera	Ambdós sexes	66,03	46,34
	Home	63,62	37,80
	Dona	68,60	54,78

Nota: 1. (1) Percentatge sobre els adults que s'han connectat a Internet en els darrers 3 mesos.

38. Població de 16 anys o més que s'ha connectat a Internet en els 3 darrers mesos segons participació en alguna xarxa social per illa i estat civil (%)

		Adults que s'han connectat a Internet en els darrers 3 mesos	Adults que participen en una xarxa social a través d'Internet (1)
Illes Balears	Total estat civil	57,80	39,15
	Solter	79,69	58,07
	Casat	50,46	20,18
	Un altre estat civil	30,35	35,02
Mallorca	Total estat civil	55,78	38,33
	Solter	78,82	59,18
	Casat	48,69	18,24
	Un altre estat civil	28,97	34,38
Menorca	Total estat civil	65,24	34,85
	Solter	81,09	51,10
	Casat	58,36	18,41
	Un altre estat civil	42,67	46,44
Eivissa i Formentera	Total estat civil	66,03	46,34
	Solter	83,13	56,62
	Casat	57,89	34,23
	Un altre estat civil	34,81	32,39

Notes: 1. (1) Percentatge sobre els adults que s'han connectat a Internet en els darrers 3 mesos. 2. Adults de Menorca en un altre estat civil: dades basades en menys de 20 observacions mostrals.

39. Població de 16 anys o més que participa en alguna xarxa social segons el motiu d'ús i illa (%)

	Adults que participen en una xarxa social a través d'Internet	Conèixer gent (1)	Donar-se a conèixer socialment (1)	Interès professional (1)	Trobar antics coneguts (1)	Descarregar aplicacions i/o jocs (1)	Compartir o pujar arxius (1)	Construir/mantenir la xarxa d'amics (1)	Entretenir-se (1)	Informar-se (1)	Tafanejar (1)	Comentar fotos d'amics (1)	Altres motius (1)
Illes Balears	39,15	28,57	24,67	12,47	67,04	17,37	63,01	65,38	61,55	51,05	39,27	66,70	39,49
Mallorca	38,33	29,34	22,48	11,93	61,67	15,35	59,92	63,13	59,37	46,38	31,77	65,94	32,26
Menorca	34,85	27,74	12,12	12,53	80,66	13,54	77,42	80,37	65,06	65,43	56,04	57,86	39,11
Eivissa i Formentera	46,34	25,50	40,52	14,87	84,72	28,33	70,05	68,34	69,72	65,24	65,04	74,36	72,29

Nota: 1. (1) Percentatge sobre els adults que participen en una xarxa social a través d'Internet.

40. Població de 16 anys o més que s'ha connectat a Internet en els 3 darrers mesos segons disposició de correu electrònic per illa i nivell d'estudis (%)

		Adults que s'han connectat a Internet en els darrers 3 mesos	Adults que disposen de compte de correu electrònic actiu en Internet (1)
Illes Balears	Total nivell d'estudis	57,80	86,48
	Estudis primaris o inferiors	27,52	79,06
	Estudis secundaris	60,88	84,83
	Estudis superiors	87,48	93,38
Mallorca	Total nivell d'estudis	55,78	85,48
	Estudis primaris o inferiors	27,11	81,85
	Estudis secundaris	58,15	82,99
	Estudis superiors	88,41	92,76
Menorca	Total nivell d'estudis	65,24	91,95
	Estudis primaris o inferiors	9,34	97,64
	Estudis secundaris	69,13	91,82
	Estudis superiors	87,19	91,89
Eivissa i Formentera	Total nivell d'estudis	66,03	88,45
	Estudis primaris o inferiors	36,19	64,28
	Estudis secundaris	73,41	89,87
	Estudis superiors	82,58	98,09

Notes: 1. (1) Percentatge sobre els adults que s'han connectat a Internet en els darrers 3 mesos. 2. Adults de Menorca amb estudis primaris: dades basades en menys de 20 observacions mostrals.

41. Població de 16 anys o més que s'ha connectat a Internet en els 3 darrers mesos segons disposició d'espai web personal per illa (%)

	Adults que s'han connectat a Internet en els darrers 3 mesos	Disposa d'espai web personal (1)
Illes Balears	57,80	8,36
Mallorca	55,78	9,06
Menorca	65,24	2,13
Eivissa i Formentera	66,03	8,50

Nota: 1. (1) Percentatge sobre els adults que s'han connectat a Internet en els darrers 3 mesos.

42. Població de 16 anys o més que s'ha connectat a Internet en els 3 darrers mesos segons disposició de DNI electrònic i/o signatura electrònica per illa i nivell d'estudis (%)

		Adults que s'han connectat a Internet en els darrers 3 mesos	Adults que disposen de DNI electrònic i/o signatura electrònica (1)
Illes Balears	Total nivell d'estudis	57,80	25,33
	Estudis primaris o inferiors	27,52	20,16
	Estudis secundaris	60,88	24,17
	Estudis superiors	87,48	30,18
Mallorca	Total nivell d'estudis	55,78	27,17
	Estudis primaris o inferiors	27,11	20,20
	Estudis secundaris	58,15	26,21
	Estudis superiors	88,41	32,40
Menorca	Total nivell d'estudis	65,24	24,40
	Estudis primaris o inferiors	9,34	7,38
	Estudis secundaris	69,13	18,62
	Estudis superiors	87,19	39,50
Eivissa i Formentera	Total nivell d'estudis	66,03	15,92
	Estudis primaris o inferiors	36,19	21,09
	Estudis secundaris	73,41	17,03
	Estudis superiors	82,58	10,39

Notes: (1) Percentatge sobre els adults que s'han connectat a Internet en els darrers 3 mesos. 2. Adults de Menorca amb 'Estudis primaris o inferiors': dades basades en menys de 20 observacions mostrals.

43. Població de 16 i més anys que s'ha connectat a Internet en els 3 darrers mesos segons la interactuació amb l'Administració Pública a través d'Internet en els darrers 12 mesos per illa (%)

	Adults que s'han connectat a Internet en els darrers 3 mesos	Adults que han utilitzat Internet per interactuar amb l'Administració Pública en els darrers 12 mesos (1)
Illes Balears	57,80	24,89
Mallorca	55,78	24,96
Menorca	65,24	31,32
Eivissa i Formentera	66,03	20,44

Nota: 1. (1) Percentatge sobre els adults que s'han connectat a Internet en els darrers 3 mesos.

44. Població de 16 anys o més que ha interactuat amb l'Administració Pública a través d'Internet en els darrers 12 mesos segons aspectes negatius per illa (%)

	Adults que han utilitzat Internet per interactuar amb l'Administració Pública en els darrers 12 mesos	Poc serveis disponibles (1)	Lentitud (1)	Inseguretat (1)	Falta d'informació i assessorament (1)	Difícil maneig i/o accés (1)	No s'ha resolt el tràmit/consulta/petició (1)	Deficiències en el funcionament (1)	Cap aspecte negatiu (1)
Illes Balears	24,89	17,06	13,88	9,60	27,41	18,69	18,36	14,25	44,48
Mallorca	24,96	13,57	11,89	7,54	27,16	15,46	18,58	12,00	42,66
Menorca	31,32	4,58	10,63	0,95	5,55	14,65	...	2,65	73,33
Eivissa i Formentera	20,44	52,42	30,27	31,76	50,32	44,17	34,79	40,55	28,44

Notes: 1. (1) Percentatge sobre els adults que han utilitzat Internet per interactuar amb l'Administració Pública en els darrers 12 mesos. 2. (...) Dada oculta per imprecisa o baixa qualitat.

45. Població de 16 anys o més que no interactua amb l'Administració Pública per Internet en els darrers 12 mesos segons el motiu i illa (%)

	Adults que no han utilitzat Internet per interactuar amb l'AP en els darrers 12 mesos	Desconeixement del servei (1)	No ho necessiten (1)	Insuficients serveis (1)	Difícil funcionament (1)	Lentitud (1)	Altres motius (1)
Illes Balears	75,11	18,55	76,94	5,17	7,08	9,41	16,77
Mallorca	75,04	20,24	77,65	5,44	5,89	9,20	15,14
Menorca	68,68	1,10	94,73	1,05	2,34	1,09	1,82
Eivissa i Formentera	79,56	19,41	63,50	6,06	15,78	15,04	33,36

Nota: 1. (1) Percentatge sobre els adults que no han utilitzat Internet per interactuar amb l'Administració Pública en els darrers 12 mesos.

46. Població de 16 anys o més que s'ha connectat a Internet en els 3 darrers mesos segons coneixement de protecció per llei del seu dret a l'honor, a la intimitat personal i familiar i a la pròpia imatge per illa i nivell d'estudis (%)

		Adults que s'han connectat a Internet en els darrers 3 mesos	Coneixement de protecció per llei del seu dret a l'honor, a la intimitat personal i familiar i a la pròpia imatge (1)
Illes Balears	Total nivell d'estudis	57,80	90,76
	Estudis primaris o inferiors	27,52	83,49
	Estudis secundaris	60,88	91,33
	Estudis superiors	87,48	92,45
Mallorca	Total nivell d'estudis	55,78	89,40
	Estudis primaris o inferiors	27,11	81,50
	Estudis secundaris	58,15	89,84
	Estudis superiors	88,41	91,85
Menorca	Total nivell d'estudis	65,24	96,14
	Estudis primaris o inferiors	9,34	100,00
	Estudis secundaris	69,13	95,51
	Estudis superiors	87,19	97,44
Eivissa i Formentera	Total nivell d'estudis	66,03	94,76
	Estudis primaris o inferiors	36,19	91,45
	Estudis secundaris	73,41	96,46
	Estudis superiors	82,58	92,39

Notes: 1. (1) Percentatge sobre els adults que s'han connectat a Internet en els darrers 3 mesos. 2. Adults de Menorca amb estudis primaris: dades basades en menys de 20 observacions mostrals.

47. Població de 16 anys o més que ha fet cursos formatius de programes informàtics i/o Internet en els 12 darrers mesos per illa i sexe (%)

		Adults que han realitzat cursos formatius en els darrers 12 mesos
Illes Balears	Ambdós sexes	4,92
	Home	3,79
	Dona	6,06
Mallorca	Ambdós sexes	4,87
	Home	3,83
	Dona	5,90
Menorca	Ambdós sexes	3,78
	Home	3,16
	Dona	4,50
Eivissa i Formentera	Ambdós sexes	5,97
	Home	3,96
	Dona	8,12

48. Població de 16 anys o més que no realitza cursos formatius de programes informàtics i/o Internet segons el motiu principal per illa i relació amb l'activitat (%)

		Adults que no han realitzat cursos formatius de programes informàtics i/o Internet en els darrers 12 mesos								
		Falta d'interès (1)	Els resulta massa car (1)	No disposen del temps necessari (1)	Absència d'especialització de l'oferta formativa (1)	Ja posseeix la formació (1)	No els és útil (1)	Altres motius (1)		
Illes Balears	Total activitat	95,08	26,62	2,93	23,72	1,48	21,28	23,21	0,76	
	Ocupat	93,85	20,48	2,41	33,08	0,78	27,49	15,23	0,52	
	Aturat	93,37	26,86	7,32	26,62	4,68	21,35	12,26	0,91	
	Inactiu	97,59	34,87	1,73	9,73	1,05	12,81	38,79	1,02	
Mallorca	Total activitat	95,13	28,30	3,17	22,18	0,96	21,97	22,69	0,71	
	Ocupat	93,76	20,35	2,91	34,12	0,87	27,92	13,46	0,38	
	Aturat	92,96	30,42	7,44	19,35	3,24	24,32	14,29	0,94	
	Inactiu	97,88	38,00	1,89	7,50	0,22	13,23	38,08	1,07	
Menorca	Total activitat	96,22	23,46	3,80	31,85	0,33	20,15	19,96	0,46	
	Ocupat	95,73	23,26	0,92	30,51	0,05	28,89	16,38	0,00	
	Aturat	95,31	14,22	14,61	49,62	1,40	14,03	4,11	2,01	
	Inactiu	98,08	31,80	0,61	19,43	...	6,91	41,13	...	
Eivissa i Formentera	Total activitat	94,03	17,72	0,77	28,40	5,65	17,53	28,68	1,25	
	Ocupat	93,10	19,21	...	27,61	0,75	23,29	27,15	...	
	Aturat	93,88	19,90	1,89	42,77	13,16	13,36	8,93	0,00	
	Inactiu	95,33	14,49	1,08	20,65	7,33	12,71	42,67	1,07	

Notes: 1. (1) Percentatge sobre els adults que no realitzen cursos formatius en els 12 darrers mesos. 2. (...) Dada oculta per imprecisa o baixa qualitat.

Més informació disponible al web de l'IBESTAT

- » [Enquesta modular d'hàbits socials 2010. Mòdul «Disponibilitat i usos de les Tic a les Illes»](#)

ANNEX 2

Enquesta modular d'hàbits socials: «Disponibilitat i usos de les TIC a les llars». Relació general de taules

1. Equipament de les llars

1.1) Llars que disposen de telèfon fix

- » Llars que disposen de telèfon fix per illa i comarca.
- » Llars que disposen de telèfon fix per illa i grandària de la llar.
- » Llars que disposen de telèfon fix per illa i tipus de municipi.
- » Llars que disposen de telèfon fix per illa i ingressos de la llar.
- » Llars que disposen de telèfon fix per illa i sexe del sustentador principal.
- » Llars que disposen de telèfon fix per illa i grup d'edat del sustentador principal.
- » Llars que disposen de telèfon fix per illa i nacionalitat del sustentador principal.
- » Llars que disposen de telèfon fix per illa i estat civil del sustentador principal.
- » Llars que disposen de telèfon fix per illa i nivell d'estudis del sustentador principal.
- » Llars que disposen de telèfon fix per illa i activitat del sustentador principal.

1.2) Llars que disposen de televisió segons tipus de recepció

- » Llars que disposen de televisió segons tipus de recepció per illa i comarca.
- » Llars que disposen de televisió segons tipus de recepció per illa i grandària de la llar.
- » Llars que disposen de televisió segons tipus de recepció per illa i tipus de municipi.
- » Llars que disposen de televisió segons tipus de recepció per illa i ingressos de la llar.
- » Llars que disposen de televisió segons tipus de recepció per illa i sexe del sustentador principal.
- » Llars que disposen de televisió segons tipus de recepció per illa i grup d'edat del sustentador principal.
- » Llars que disposen de televisió segons tipus de recepció per illa i nacionalitat del sustentador principal.
- » Llars que disposen de televisió segons tipus de recepció per illa i estat civil del sustentador principal.
- » Llars que disposen de televisió segons tipus de recepció per illa i nivell d'estudis del sustentador principal.
- » Llars que disposen de televisió segons tipus de recepció per illa i activitat del sustentador principal.

1.3) Llars que disposen d'ordinador segons tipus d'ordinador

- » Llars que disposen d'ordinador segons tipus per illa i comarca.
- » Llars que disposen d'ordinador segons tipus per illa i grandària de la llar.
- » Llars que disposen d'ordinador segons tipus per illa i tipus de municipi.
- » Llars que disposen d'ordinador segons tipus per illa i ingressos de la llar.
- » Llars que disposen d'ordinador segons tipus per illa i sexe del sustentador principal.
- » Llars que disposen d'ordinador segons tipus per illa i grup d'edat del sustentador principal.

- » Llars que disposen d'ordinador segons tipus per illa i nacionalitat del sustentador principal.
- » Llars que disposen d'ordinador segons tipus per illa i estat civil del sustentador principal.
- » Llars que disposen d'ordinador segons tipus per illa i nivell d'estudis del sustentador principal.
- » Llars que disposen d'ordinador segons tipus per illa i activitat del sustentador principal.

1.4) Llars que NO disposen d'ordinador segons motiu

- » Llars que no disposen d'ordinador segons motiu per illa i comarca.
- » Llars que no disposen d'ordinador segons motiu per illa i grandària de la llar.
- » Llars que no disposen d'ordinador segons motiu per illa i tipus de municipi.
- » Llars que no disposen d'ordinador segons motiu per illa i ingressos de la llar.
- » Llars que no disposen d'ordinador segons motiu per illa i sexe del sustentador principal.
- » Llars que no disposen d'ordinador segons motiu per illa i grup d'edat del sustentador principal.
- » Llars que no disposen d'ordinador segons motiu per illa i nacionalitat del sustentador principal.
- » Llars que no disposen d'ordinador segons motiu per illa i estat civil del sustentador principal.
- » Llars que no disposen d'ordinador segons motiu per illa i nivell d'estudis del sustentador principal.
- » Llars que no disposen d'ordinador segons motiu per illa i activitat del sustentador principal.

1.5) Llars amb connexió a Internet

- » Llars amb connexió a Internet per illa i comarca.
- » Llars amb connexió a Internet per illa i grandària de la llar.
- » Llars amb connexió a Internet per illa i tipus de municipi.
- » Llars amb connexió a Internet per illa i ingressos de la llar.
- » Llars amb connexió a Internet per illa i sexe del sustentador principal.
- » Llars amb connexió a Internet per illa i grup d'edat del sustentador principal.
- » Llars amb connexió a Internet per illa i nacionalitat del sustentador principal.
- » Llars amb connexió a Internet per illa i estat civil del sustentador principal.
- » Llars amb connexió a Internet per illa i nivell d'estudis del sustentador principal.
- » Llars amb connexió a Internet per illa i activitat del sustentador principal.

1.6) Llars que no disposen de connexió a Internet segons motiu

- » Llars que no disposen de connexió a Internet segons motiu per illa i comarca.
- » Llars que no disposen de connexió a Internet segons motiu per illa i grandària de la llar.
- » Llars que no disposen de connexió a Internet segons motiu per illa i tipus de municipi.
- » Llars que no disposen de connexió a Internet segons motiu per illa i ingressos de la llar.
- » Llars que no disposen de connexió a Internet segons motiu per illa i sexe del sustentador principal.
- » Llars que no disposen de connexió a Internet segons motiu per illa i grup d'edat del sustentador principal.

- » Llars que no disposen de connexió a Internet segons motiu per illa i nacionalitat del sustentador principal.
- » Llars que no disposen de connexió a Internet segons motiu per illa i estat civil del sustentador principal.
- » Llars que no disposen de connexió a Internet segons motiu per illa i nivell d'estudis del sustentador principal.
- » Llars que no disposen de connexió a Internet segons motiu per illa i activitat del sustentador principal.

2. Ús de les TIC per part de la població de 16 anys o més

2.1) Ús del telèfon mòbil

- » Població de 16 anys o més que utilitza el telèfon mòbil per illa i comarca.
- » Població de 16 anys o més que utilitza el telèfon mòbil per illa i sexes.
- » Població de 16 anys o més que utilitza el telèfon mòbil per illa i grup d'edat.
- » Població de 16 anys o més que utilitza el telèfon mòbil per illa i nacionalitat.
- » Població de 16 anys o més que utilitza el telèfon mòbil per illa i estat civil.
- » Població de 16 anys o més que utilitza el telèfon mòbil per illa i nivell d'estudis.
- » Població de 16 anys o més que utilitza el telèfon mòbil per illa i relació amb l'activitat.

2.2) Ús de l'ordinador

2.2.1) Freqüència d'ús

- » Població de 16 anys o més que ha utilitzat l'ordinador en els darrers 3 mesos segons la seva freqüència d'ús per illa i comarca.
- » Població de 16 anys o més que ha utilitzat l'ordinador en els darrers 3 mesos segons la seva freqüència d'ús per illa i sexe.
- » Població de 16 anys o més que ha utilitzat l'ordinador en els darrers 3 mesos segons la seva freqüència d'ús per illa i grup d'edat.
- » Població de 16 anys o més que ha utilitzat l'ordinador en els darrers 3 mesos segons la seva freqüència d'ús per illa i nacionalitat.
- » Població de 16 anys o més que ha utilitzat l'ordinador en els darrers 3 mesos segons la seva freqüència d'ús per illa i estat civil.
- » Població de 16 anys o més que ha utilitzat l'ordinador en els darrers 3 mesos segons la seva freqüència d'ús per illa i nivell d'estudis.
- » Població de 16 anys o més que ha utilitzat l'ordinador en els darrers 3 mesos segons la seva freqüència d'ús per illa i relació amb l'activitat.

2.2.2) Lloc d'ús

- » Població de 16 anys o més que ha utilitzat l'ordinador en els darrers 3 mesos segons el seu lloc d'ús per illa.

2.3) Accés a Internet des de la llar

2.3.1) Població de 16 anys o més que disposa d'accés a Internet en la seva llar.

- » Població de 16 anys o més que disposa d'accés a Internet en la seva llar per illa i comarca.
- » Població de 16 anys o més que disposa d'accés a Internet en la seva llar per illa i sexe.
- » Població de 16 anys o més que disposa d'accés a Internet en la seva llar per illa i grup d'edat.
- » Població de 16 anys o més que disposa d'accés a Internet en la seva llar per illa i nacionalitat.
- » Població de 16 anys o més que disposa d'accés a Internet en la seva llar per illa i estat civil.
- » Població de 16 anys o més que disposa d'accés a Internet en la seva llar per illa i nivell d'estudis.
- » Població de 16 anys o més que disposa d'accés a Internet en la seva llar per illa i relació amb l'activitat.

2.3.2) Tipus de connexió

- » Població de 16 anys o més que disposa d'accés a Internet en la seva llar segons tipus de connexió per illa.

2.3.3) Connexió Wi-Fi

- » Població de 16 anys o més que disposa d'accés a Internet en la seva llar segons disposició de Wi-Fi per illa i comarca.
- » Població de 16 anys o més que disposa d'accés a Internet en la seva llar segons disposició de Wi-Fi per illa i sexe.
- » Població de 16 anys o més que disposa d'accés a Internet en la seva llar segons disposició de Wi-Fi per illa i grup d'edat.
- » Població de 16 anys o més que disposa d'accés a Internet en la seva llar segons disposició de Wi-Fi per illa i nacionalitat.
- » Població de 16 anys o més que disposa d'accés a Internet en la seva llar segons disposició de Wi-Fi per illa i estat civil.
- » Població de 16 anys o més que disposa d'accés a Internet en la seva llar segons disposició de Wi-Fi per illa i nivell d'estudis.
- » Població de 16 anys o més que disposa d'accés a Internet en la seva llar segons disposició de Wi-Fi per illa i relació amb l'activitat.

2.3.4) Població de 16 anys o més que NO disposa d'accés a Internet en la seva llar segons motius

- » Població de 16 anys o més que no disposa d'accés a Internet en la seva llar segons motiu per illa i comarca.
- » Població de 16 anys o més que no disposa d'accés a Internet en la seva llar segons motiu per illa i sexe.
- » Població de 16 anys o més que no disposa d'accés a Internet en la seva llar segons motiu per illa i grup d'edat.
- » Població de 16 anys o més que no disposa d'accés a Internet en la seva llar segons motiu per illa i nacionalitat.

- » Població de 16 anys o més que no disposa d'accés a Internet en la seva llar segons motiu per illa i estat civil.
- » Població de 16 anys o més que no disposa d'accés a Internet en la seva llar segons motiu per illa i nivell d'estudis.
- » Població de 16 anys o més que no disposa d'accés a Internet en la seva llar segons motiu per illa i relació amb l'activitat.

2.4) Ús d'Internet en els tres darrers mesos

2.4.1) Freqüència d'ús

- » Població de 16 anys o més que s'ha connectat a Internet en els darrers 3 mesos segons freqüència d'ús per illa i comarca.
- » Població de 16 anys o més que s'ha connectat a Internet en els darrers 3 mesos segons freqüència d'ús per illa i sexe.
- » Població de 16 anys o més que s'ha connectat a Internet en els darrers 3 mesos segons freqüència d'ús per illa i grup d'edat.
- » Població de 16 anys o més que s'ha connectat a Internet en els darrers 3 mesos segons freqüència d'ús per illa i nacionalitat.
- » Població de 16 anys o més que s'ha connectat a Internet en els darrers 3 mesos segons freqüència d'ús per illa i estat civil.
- » Població de 16 anys o més que s'ha connectat a Internet en els darrers 3 mesos segons freqüència d'ús per illa i nivell d'estudis.
- » Població de 16 anys o més que s'ha connectat a Internet en els darrers 3 mesos segons freqüència d'ús per illa i relació amb l'activitat.

2.4.2) Lloc d'ús

- » Població de 16 anys o més que s'ha connectat a Internet en els darrers 3 mesos segons lloc d'ús per illa.

2.4.3) Dispositiu d'accés a Internet

- » Població de 16 anys o més que s'ha connectat a Internet en els darrers 3 mesos segons dispositiu d'accés per illa.

2.4.4) Població de 16 anys o més que NO s'ha connectat a Internet en els darrers tres mesos segons motiu

- » Població de 16 anys o més que no s'ha connectat a Internet en els darrers 3 mesos segons motiu per illa.

2.4.5) Activitats realitzades en Internet en els darrers sis mesos

- » Població de 16 anys o més que s'ha connectat a Internet en els darrers 3 mesos segons activitats realitzades en els darrers 6 mesos per illa i comarca.
- » Població de 16 anys o més que s'ha connectat a Internet en els darrers 3 mesos segons activitat realitzada en els darrers 6 mesos per illa i sexe.

- » Població de 16 anys o més que s'ha connectat a Internet en els darrers 3 mesos segons activitats realitzades en els darrers 6 mesos per illa i grup d'edat.
- » Població de 16 anys o més que s'ha connectat a Internet en els darrers 3 mesos segons activitats realitzades en els darrers 6 mesos per illa i nacionalitat.
- » Població de 16 anys o més que s'ha connectat a Internet en els darrers 3 mesos segons activitats realitzades en els darrers 6 mesos per illa i estat civil.
- » Població de 16 anys o més que s'ha connectat a Internet en els darrers 3 mesos segons activitats realitzades en els darrers 6 mesos per illa i nivell d'estudis.
- » Població de 16 anys o més que s'ha connectat a Internet en els darrers 3 mesos segons activitats realitzades en els darrers 6 mesos per illa i relació amb l'activitat.

2.4.6) Altres activitats realitzades en els darrers tres mesos

- » Població de 16 anys o més que s'ha connectat a Internet en els darrers 3 mesos segons altres activitats realitzades en els darrers 3 mesos per illa.

2.4.7) Compres de béns i/o serveis a través d'Internet en els darrers dotze mesos

- » Població de 16 anys o més que s'ha connectat a Internet en els darrers 3 mesos segons realització de compres en els darrers 12 mesos per illa i comarca.
- » Població de 16 anys o més que s'ha connectat a Internet en els darrers 3 mesos segons realització de compres en els darrers 12 mesos per illa i sexe.
- » Població de 16 anys o més que s'ha connectat a Internet en els darrers 3 mesos segons realització de compres en els darrers 12 mesos per illa i grup d'edat.
- » Població de 16 anys o més que s'ha connectat a Internet en els darrers 3 mesos segons realització de compres en els darrers 12 mesos per illa i nacionalitat.
- » Població de 16 anys o més que s'ha connectat a Internet en els darrers 3 mesos segons realització de compres en els darrers 12 mesos per illa i estat civil.
- » Població de 16 anys o més que s'ha connectat a Internet en els darrers 3 mesos segons realització de compres en els darrers 12 mesos per illa i nivell d'estudis.
- » Població de 16 anys o més que s'ha connectat a Internet en els darrers 3 mesos segons realització de compres en els darrers 12 mesos per illa i relació amb l'activitat.
- » Població de 16 anys o més que ha comprat per Internet en els darrers 12 mesos segons tipus de compra per illa.

2.4.8) Població de 16 anys o més que NO ha realitzat compres de béns i/o serveis a través d'Internet en els darrers dotze mesos segons motiu

- » Població de 16 anys o més que no ha realitzat compres de béns i/o serveis a través d'Internet en els darrers 12 mesos segons motiu per illa.

2.4.9) Vendes de béns i/o serveis a través d'Internet

- » Població de 16 anys o més que s'ha connectat a Internet en els darrers 3 mesos segons realització de vendes de béns i/o serveis per illa.

2.4.10) Participació en alguna xarxa social a través d'Internet

- » Població de 16 anys o més que s'ha connectat a Internet en els darrers 3 mesos segons participació en alguna xarxa social per illa i comarca.
- » Població de 16 anys o més que s'ha connectat a Internet en els darrers 3 mesos segons participació en alguna xarxa social per illa i sexe.
- » Població de 16 anys o més que s'ha connectat a Internet en els darrers 3 mesos segons participació en alguna xarxa social per illa i grup d'edat.
- » Població de 16 anys o més que s'ha connectat a Internet en els darrers 3 mesos segons participació en alguna xarxa social per illa i nacionalitat.
- » Població de 16 anys o més que s'ha connectat a Internet en els darrers 3 mesos segons participació en alguna xarxa social per illa i estat civil.
- » Població de 16 anys o més que s'ha connectat a Internet en els darrers 3 mesos segons participació en alguna xarxa social per illa i nivell d'estudis.
- » Població de 16 anys o més que s'ha connectat a Internet en els darrers 3 mesos segons participació en alguna xarxa social per illa i relació amb l'activitat.
- » Població de 16 anys o més que participa en alguna xarxa social segons motiu d'ús per illa.
- » Població de 16 anys o més que participa en alguna xarxa social segons tipus d'informació compartida per illa.

2.4.11) Població de 16 anys o més que disposa d'algun compte de correu electrònic activa

- » Població de 16 anys o més que s'han connectat a Internet en els darrers 3 mesos segons disposició de correu electrònic per illa i comarca.
- » Població de 16 anys o més que s'han connectat a Internet en els darrers 3 mesos segons disposició de correu electrònic per illa i sexe.
- » Població de 16 anys o més que s'han connectat a Internet en els darrers 3 mesos segons disposició de correu electrònic per illa i grup d'edat.
- » Població de 16 anys o més que s'han connectat a Internet en els darrers 3 mesos segons disposició de correu electrònic per illa i nacionalitat.
- » Població de 16 anys o més que s'han connectat a Internet en els darrers 3 mesos segons disposició de correu electrònic per illa i estat civil.
- » Població de 16 anys o més que s'han connectat a Internet en els darrers 3 mesos segons disposició de correu electrònic per illa i nivell d'estudis.
- » Població de 16 anys o més que s'han connectat a Internet en els darrers 3 mesos segons disposició de correu electrònic per illa i relació amb l'activitat.
- » Població de 16 anys o més que disposa de correu electrònic segons forma d'interactuar a través d'Internet per illa.

2.4.12) Població de 16 anys o més que disposa d'espai web personal

- » Població de 16 anys o més que s'ha connectat a Internet en els 3 darrers mesos segons disposició d'espai web personal (blog, pàgina web,...) per illa.

2.4.13) Població de 16 anys o més que disposa de DNI electrònic i/o signatura digital

- » Població de 16 anys o més que s'ha connectat a Internet en els darrers 3 mesos segons disposició de DNI electrònic i/o signatura digital per illa i comarca.
- » Població de 16 anys o més que s'ha connectat a Internet en els darrers 3 mesos segons disposició de DNI electrònic i/o signatura digital per illa i sexe.
- » Població de 16 anys o més que s'ha connectat a Internet en els darrers 3 mesos segons disposició de DNI electrònic i/o signatura digital per illa i grup d'edat.
- » Població de 16 anys o més que s'ha connectat a Internet en els darrers 3 mesos segons disposició de DNI electrònic i/o signatura digital per illa i nacionalitat.
- » Població de 16 anys o més que s'ha connectat a Internet en els darrers 3 mesos segons disposició de DNI electrònic i/o signatura digital per illa i estat civil.
- » Població de 16 anys o més que s'ha connectat a Internet en els darrers 3 mesos segons disposició de DNI electrònic i/o signatura digital per illa i nivell d'estudis.
- » Població de 16 anys o més que s'ha connectat a Internet en els darrers 3 mesos segons disposició de DNI electrònic i/o signatura digital per illa i relació amb l'activitat.
- » Població de 16 anys o més que disposa de DNI electrònic i/o signatura digital segons realització de transaccions telemàtiques per illa.

2.4.14) Interactuació amb l'Administració Pública a través d'Internet en els darrers dotze mesos

- » Població de 16 anys o més que s'ha connectat a Internet en els 3 darrers mesos segons l'interactuació amb l'Administració Pública a través d'Internet en els darrers 12 mesos per illa.
- » Població de 16 anys o més que ha interactuat amb l'Administració Pública a través d'Internet en els darrers 12 mesos segons aspectes negatius oposats per illa.
- » Població de 16 anys o més que no ha interactuat amb l'Administració Pública a través d'Internet en els darrers 12 mesos segons motiu per illa.

2.4.15) Població de 16 anys o més segons el seu coneixement de la protecció per llei del seu dret a l'honor, a la intimitat personal i familiar i a la pròpia imatge

- » Població de 16 anys o més que s'ha connectat a Internet en els 3 darrers mesos segons coneixement de protecció per llei del seu dret a l'honor, a la intimitat personal i familiar i a la pròpia imatge per illa i comarca.
- » Població de 16 anys o més que s'ha connectat a Internet en els 3 darrers mesos segons coneixement de protecció per llei del seu dret a l'honor, a la intimitat personal i familiar i a la pròpia imatge per illa i sexe.
- » Població de 16 anys o més que s'ha connectat a Internet en els 3 darrers mesos segons coneixement de protecció per llei del seu dret a l'honor, a la intimitat personal i familiar i a la pròpia imatge per illa i grup d'edat.
- » Població de 16 anys o més que s'ha connectat a Internet en els 3 darrers mesos segons coneixement de protecció per llei del seu dret a l'honor, a la intimitat personal i familiar i a la pròpia imatge per illa i nacionalitat.
- » Població de 16 anys o més que s'ha connectat a Internet en els 3 darrers mesos segons coneixement de protecció per llei del seu dret a l'honor, a la intimitat personal i familiar i a la pròpia imatge per illa i estat civil.

- » Població de 16 anys o més que s'ha connectat a Internet en els 3 darrers mesos segons coneixement de protecció per llei del seu dret a l'honor, a la intimitat personal i familiar i a la pròpia imatge per illa i nivell d'estudis.
- » Població de 16 anys o més que s'ha connectat a Internet en els 3 darrers mesos segons coneixement de protecció per llei del seu dret a l'honor, a la intimitat personal i familiar i a la pròpia imatge per illa i relació amb l'activitat.

2.5) Realització de cursos formatius en programes informàtics i/o Internet

2.5.1) Població de 16 anys o més que ha realitzat cursos formatius en els darrers 12 mesos

- » Població de 16 anys o més que ha realitzat cursos formatius de programes informàtics i/o Internet en els darrers 12 mesos per illa i comarca.
- » Població de 16 anys o més que ha realitzat cursos formatius de programes informàtics i/o Internet en els darrers 12 mesos per illa i sexe.
- » Població de 16 anys o més que ha realitzat cursos formatius de programes informàtics i/o Internet en els darrers 12 mesos en els darrers 12 mesos per illa i grup d'edat.

2.5.2) Població de 16 anys o més que NO ha realitzat cursos formatius segons motiu principal

- » Població de 16 anys o més que no ha realitzat cursos formatius de programes informàtics i/o Internet segons motiu principal per illa i comarca.
- » Població de 16 anys o més que no ha realitzat cursos formatius de programes informàtics i/o Internet segons motiu principal per illa i sexe.
- » Població de 16 anys o més que no ha realitzat cursos formatius de programes informàtics i/o Internet segons motiu principal per illa i grup d'edat.
- » Població de 16 anys o més que no ha realitzat cursos formatius de programes informàtics i/o Internet segons motiu principal per illa i nacionalitat.
- » Població de 16 anys o més que no ha realitzat cursos formatius de programes informàtics i/o Internet segons motiu principal per illa i estat civil.
- » Població de 16 anys o més que no ha realitzat cursos formatius de programes informàtics i/o Internet segons motiu principal per illa i nivell d'estudis.
- » Població de 16 anys o més que no ha realitzat cursos formatius de programes informàtics i/o Internet segons motiu principal per illa i relació amb l'activitat.