

**Indicador de pressió humana (IPH)**

Agost de 2012 (dades provionals)

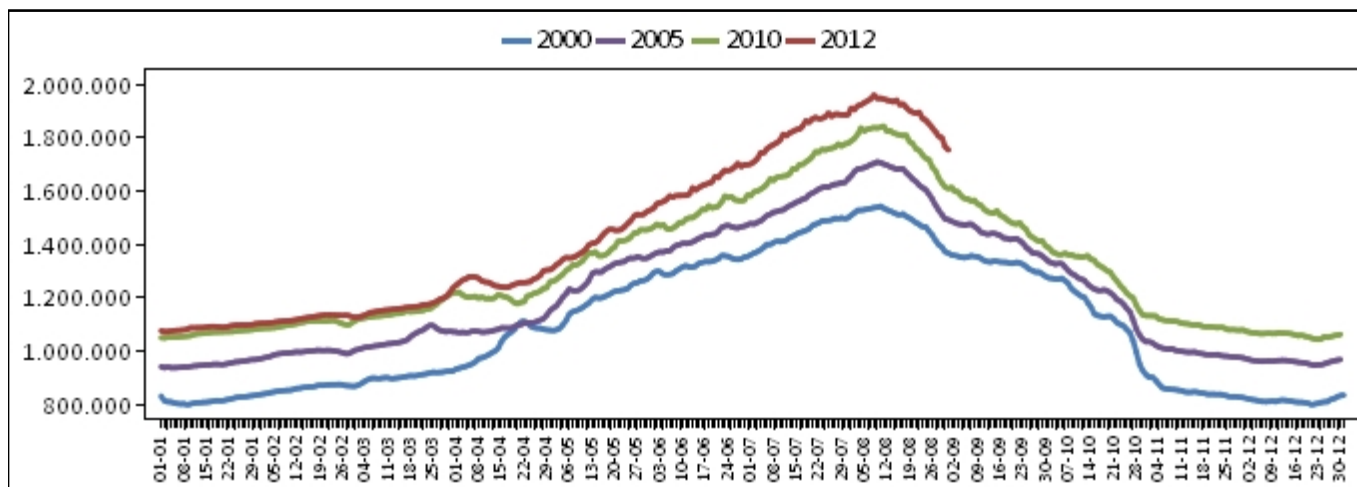
**Data d'actualizació - 07/11/2012**

**Principals resultats**

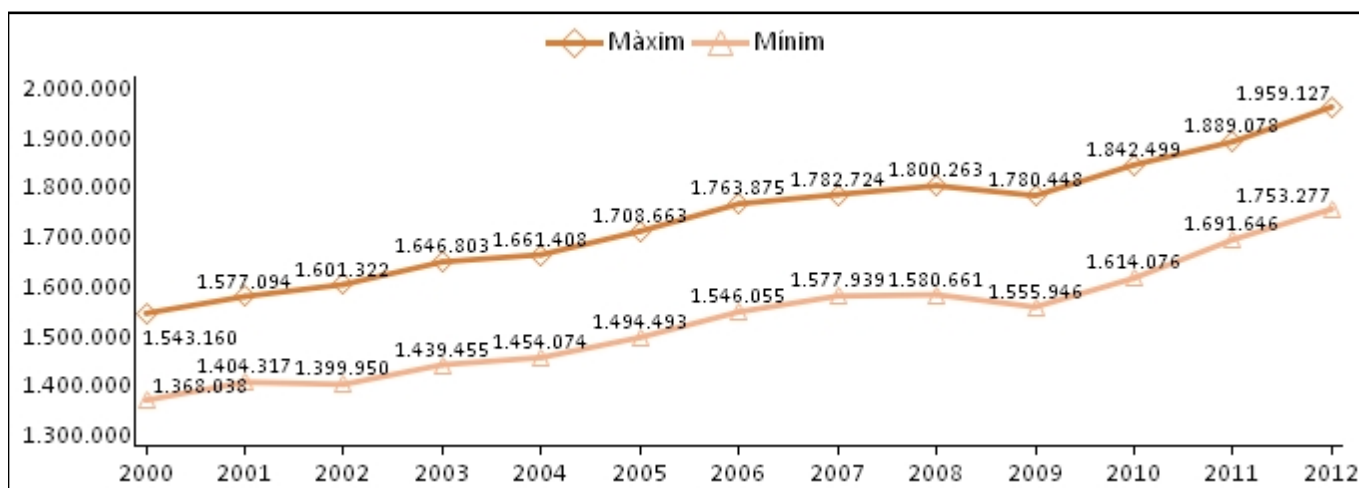
» El mes d'agost mostra uns valors de l'indicador de pressió humana a les Illes Balears que se situen per sobre de tots els anys anteriors. En concret, en aquest mes es va arribar a la xifra d'1.893.986 persones de mitjana en el conjunt de les Illes. D'aquesta manera, la càrrega demogràfica de 2012 continua la tendència ascendent.

» El 08 d'agost va ser el dia amb més càrrega demogràfica del mes, amb 1.959.127 persones, 70.049 més que l'any anterior. Aquest valor representa un màxim històric pel que fa als mesos d'agost dels anys 2000-2012. El dia 31 d'agost, amb 1.753.277 persones va ser el dia amb menys càrrega demogràfica del mes. No obstant això, aquest mínim és el més alt pel que fa als mesos d'agost dels anys 2000-2012. (Vegeu el gràfic núm. 2, en el qual s'aprecien clarament les evolucions d'aquestes corbes).

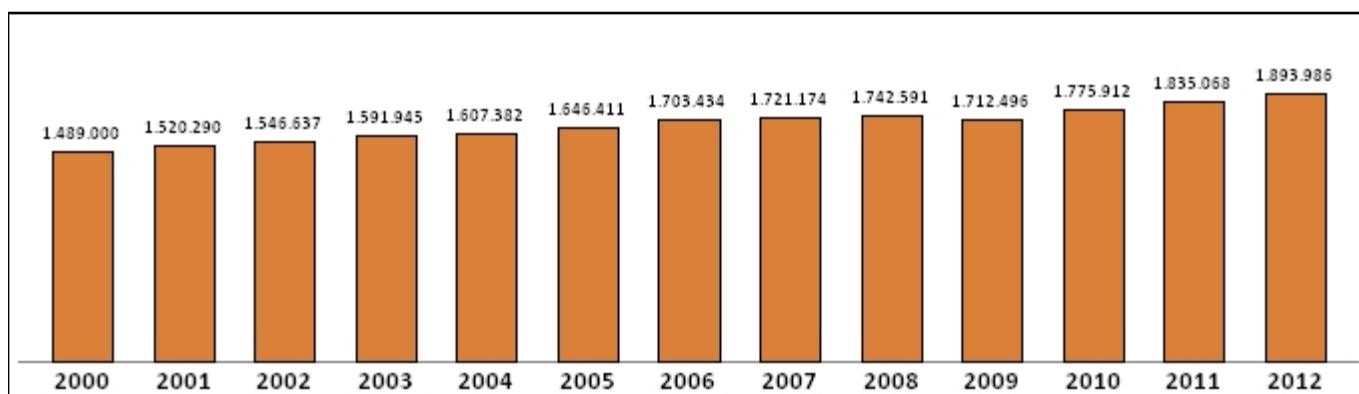
**Gràfic n.1: Evolució diària de la càrrega demogràfica a les Illes Balears: 2000, 2005, 2010 i avanç del 2012**



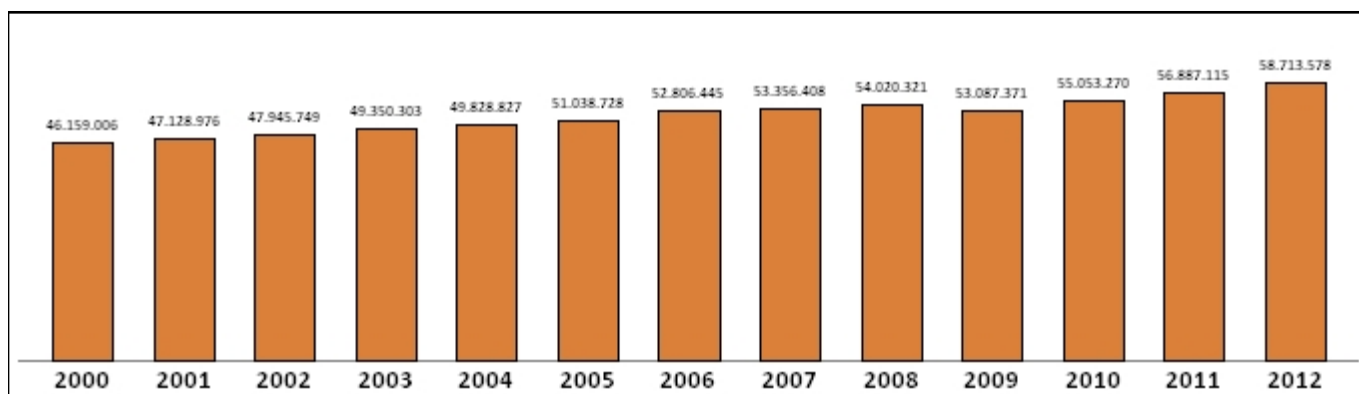
**Gràfic n.2: Valors màxims i mínims de l'indicador de pressió humana dels mesos d'agost a les Illes Balears: 2000-2012**



**Gràfic n.3: Valors mitjans de l'indicador de pressió humana dels mesos d'agost a les Illes Balears: 2000-2012**



**Gràfic n.4: Valors acumulats de l'indicador de pressió humana dels mesos d'agost a les Illes Balears: 2000-2012**



**Taula n.1: Valors mensuals màxims i mínims de l'indicador de pressió humana a les Illes Balears: 2000-2012**

Període	Data del valor màxim	Valor màxim	Data del valor mínim	Valor mínim
Agost 2000	10	1.543.160	31	1.368.038
Agost 2001	09	1.577.094	31	1.404.317
Agost 2002	08	1.601.322	31	1.399.950
Agost 2003	11	1.646.803	31	1.439.455
Agost 2004	11	1.661.408	31	1.454.074
Agost 2005	10	1.708.663	31	1.494.493
Agost 2006	09	1.763.875	31	1.546.055
Agost 2007	09	1.782.724	31	1.577.939
Agost 2008	11	1.800.263	31	1.580.661
Agost 2009	06	1.780.448	31	1.555.946
Agost 2010	12	1.842.499	31	1.614.076
Agost 2011	10	1.889.078	31	1.691.646
Agost 2012	08	1.959.127	31	1.753.277

**Més informació disponible al web de l'Ibestat**

» [Indicador de pressió humana](#)

**Informació relacionada**

- » [Padró](#)
- » [Moviments migratoris](#)
- » [Resum dels components demogràfics](#)

**Informació metodològica**

L'indicador de pressió humana (IPH) pretén complementar la informació que es desprèn de les xifres oficials de població. En aquest sentit, diferenciant-se dels resultats derivats tant dels censos demogràfics com del padró municipal o les estimacions de població actual (EPOBA), publicades per l'Institut Nacional d'Estadística -operacions que se centren tan sols en la població resident-, l'IPH estima la càrrega demogràfica real que suporta un territori en un període determinat. A més, ateses les fonts estadístiques en les quals es basa el càlcul de l'IPH, la desagregació temporal d'aquest indicador és diària.

En termes generals, l'IPH desenvolupat per l'Institut d'Estadística de les Illes Balears (Ibestat) s'ha construït mitjançant la suma de les estimacions diàries de població resident i de població estacional. Les dades d'aquestes estimacions diàries provenen, d'una banda, de les estimacions de la població actual (EPOBA) i, de l'altra, dels fluxos de passatgers que entren i surten dels diferents ports i aeroports de les Illes Balears. A la vegada, els resultats de l'IPH publicats per l'Ibestat es diferencien en funció de la naturalesa de les dades utilitzades (estimacions, projeccions, etc.) i de les modificacions i les correccions introduïdes per calcular-los, i es distingeix, en aquest sentit, entre IPH avançat, IPH provisional i IPH definitiu.

Per a l'any 2012 s'utilitzen dades «no definitives» tant de la població resident com de l'estacional i es publica l'IPH-*Avanç* tan sols a nivell autonòmic i no per a cada una de les illes. Un cop s'obtinguin les dades «definitives» de població estacional es publicarà l'IPH per illes sota la consideració de IPH-*Provisional*. Finalment, un cop obtingudes les dades definitives de població resident, s'introduiran, si escau, les modificacions pertinents a les sèries obtenint així l'IPH-*Definitiu*.

***Evolució del tipus de dada de l'any actual (avançat, provisional i definitiu)***

<b>Taula 1. Evolució del tipus de dada de l'IPH de l'any 2012 (avançat, provisional i definitiu)</b>				
<i>Període de difusió</i>	<i>Població resident a 1 de gener de 2013</i>	<i>Població resident a 1 de gener de 2012</i>	<i>Població estacional de 2012</i>	<i>Tipus de dada de l'IPH de 2012</i>
Any en curs 2012	Projecció de població a curt termini	EPOBA	Provisional	Avançada
1r trimestre de 2013	Estimació EPOBA per illes	Estimació EPOBA per illes	Definitiva	Provisional
2n trimestre de 2014	EPOBA per illes	EPOBA per illes	Definitiva	Definitiva

**Contacte**

[peticions@ibestat.caib.es](mailto:peticions@ibestat.caib.es)