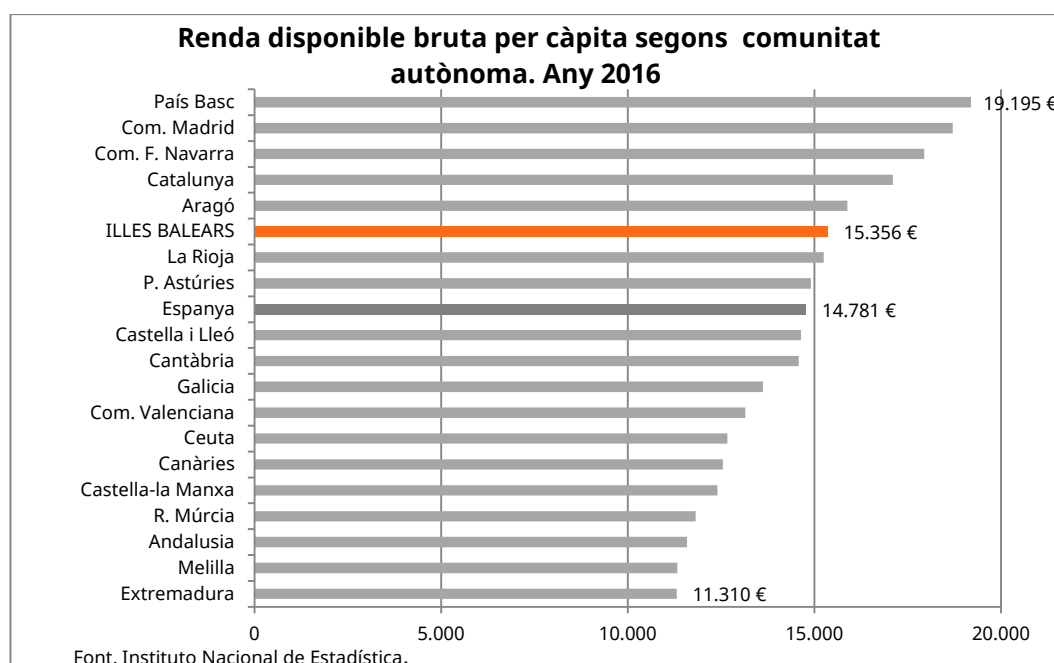


La renda bruta disponible per habitant en les llars de Balears en el 2016 va ser de 15.356 euros amb una variació anual de 3,1%

La Renda disponible de les llars mesura els ingressos dels quals disposen els residents d'un territori per destinar-los al consum o a l'estalvi. Aquesta renda depèn dels ingressos de les famílies directament vinculats a la retribució per la seva aportació a l'activitat productiva (remuneració d'assalariats i excedent brut d'explotació), així com la redistribució de renda i riquesa realitzada per l'Administració pública mitjançant impostos, prestacions socials i altres transferències socials.

Dades per illes. Any 2016

- » La variació anual de la RDB per habitant de les llars de la comunitat autònoma, en el 2016 va ser de 3,1%, amb un augment absolut respecte al 2015 de 462,42 euros.
- » Les Illes Balears varen obtenir una renda bruta disponible per habitant per sobre de la mitjana espanyola: Espanya 14.781 €, Illes Balears 15.356 €. L'índex de la renda bruta per càpita de les Illes, prenent com a base 100 al conjunt del territori espanyol, en tota la sèrie observada (2012 al 2016) es manté per damunt.



- » A Mallorca, es manté des del 2012 una renda disponible bruta per càpita més elevada que l'espanyola, amb un índex superior a 100. A Menorca i Eivissa l'índex de la renda bruta disponible per habitant va ser inferior a 100 (rendes més baixes) fins al 2016, any en què la renda de les dues illes és similar a l'espanyola. A Mallorca la variació anual del 2016 va ser de 2,81 %, a Menorca de 3,14 % i a Eivissa de 4,91%.
- » Formentera contínuament sent l'illa amb menor renda per càpita, un 23% més baixa que l'espanyola i un 26% inferior a la mitjana Balear. La variació anual va ser de 5,09 %.

	Renda disponible bruta per càpita (euros)					Índex de renda disponible bruta per càpita (Espanya=100)					
	2012	2013	2014	2015	2016	2012	2013	2014	2015	2016	Variació 2016/2015 (%)
Espanya	14.095,48	14.011,71	14.203,04	14.534,82	14.781,12	100	100	100	100	100	1,69
Illes Balears	14.511,44	14.254,20	14.432,84	14.893,23	15.355,65	103	102	102	102	104	3,10
Mallorca	14.720,67	14.528,49	14.708,55	15.143,12	15.568,65	104	104	104	104	105	2,81
Menorca	14.005,08	13.578,68	13.803,08	14.330,25	14.780,85	99	97	97	99	100	3,14
Eivissa	13.778,00	13.306,41	13.483,14	14.095,23	14.787,61	98	95	95	97	100	4,91
Formentera	11.394,89	10.673,60	10.635,60	10.796,95	11.346,60	81	76	75	74	77	5,09

Font: Renda municipal disponible de les Illes. Institut d'Estadística de les Illes Balears.
Dades provisionals.

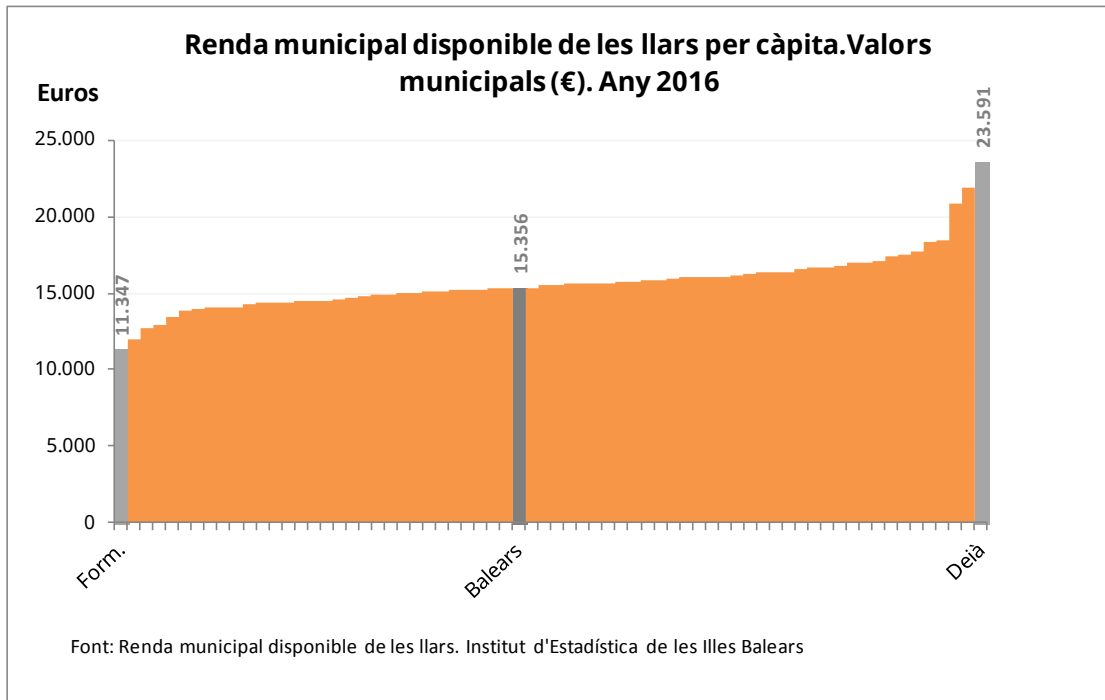
- » Els índexs de la renda disponible per habitant de les Illes encara que presenten diferències, són bastant pròxims a excepció del cas de Formentera, amb índexs més baixos en tota la sèrie.

Això es deu principalment a dos factors:

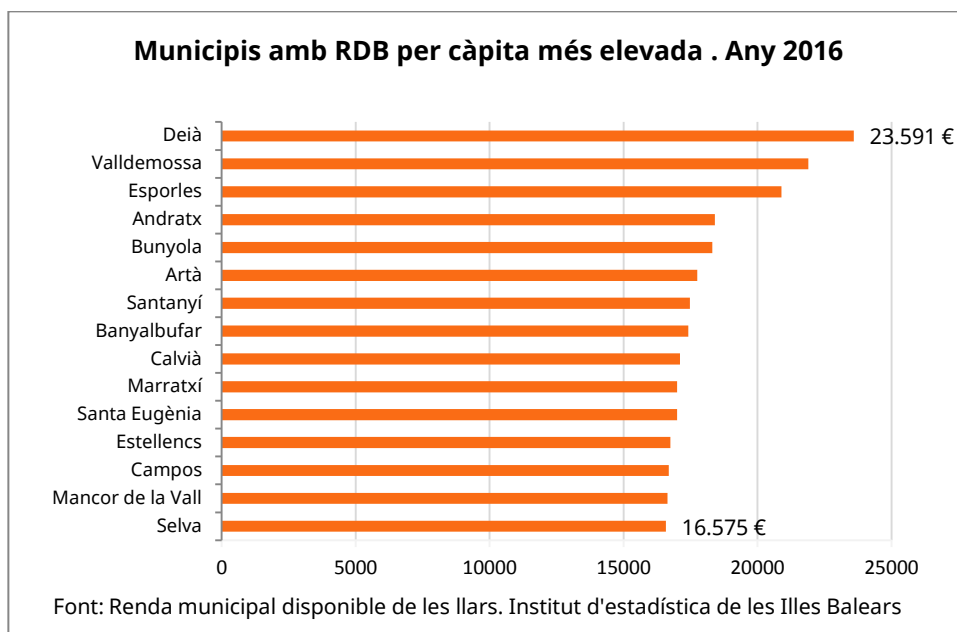
- D'una banda els assalariats residents a Formentera treballen majoritàriament en sectors econòmics en els quals els costos laborals associats estan per sota de la mitjana (sector de l'hostaleria) pel que la partida de Remuneració d'assalariats presenta valors sensiblement més baixos en termes per càpita que en la resta de les Illes.
- D'altra banda les pensions per jubilació (principal component de la partida de Prestacions socials) tenen al seu torn valors inferiors a la mitjana en termes per càpita, a causa del fet que Formentera té una població menys envellida que la resta de les illes.

Renda municipal disponible de les llars per càpita. Any 2016

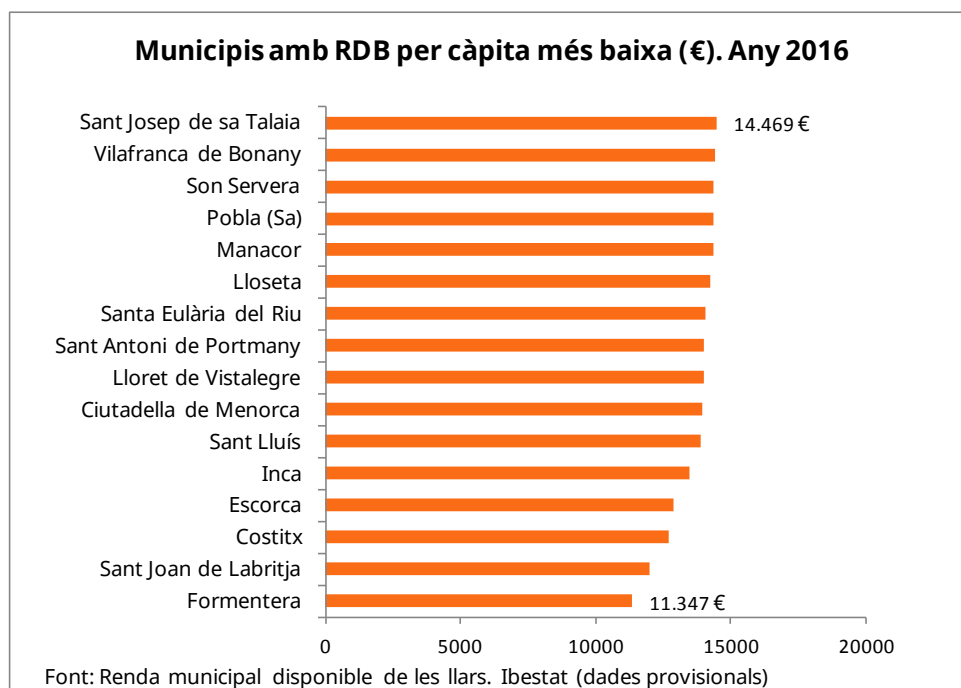
- » El nivell de renda disponible de les llars per habitant de la comunitat autònoma s'estima que en el 2016 es va moure en una forquilla de 11.347 € en el municipi més baix (Formentera) i 23.591 € en el nivell més alt (Deià). La major part dels municipis (51) de les Illes en el 2016 van obtenir un índex de la renda entre 90 i 110. (Veure annex).



- » La renda mitjana per habitant de les llars va augmentar en tots els municipis respecte al 2015, únicament dos municipis, Costitx i Campos, varen tenir una variació anual negativa d' 1,1 %. En 17 municipis es va experimentar una variació per sota de la mitjana balear (3,1%) i entre les variacions anuals positives, destaquen les obtingudes per Deià (19,7 %), Llubí (12,2 %) Sant Josep de sa Talaia i Porreres amb un 9 %, a més de Banyalbufar, Estellencs i Ses Salines amb variacions anuals entorn al 8 %.
- » Més de la meitat dels municipis de les Illes (44), en el 2016, van estar per damunt de 15.000 €. D'ells, 21 municipis tenien una diferència igual o superior al 5% pel que fa a la mitjana balear, destacant-se sis (Valldemossa, Esporles, Deià, Andratx, Bunyola i Artà) amb una renda de les llars per habitant superior als 17.500 euros.



- » Sis municipis van tenir una renda per habitant inferior en més d'un 9% al de la renda balear: Formentera, Sant Joan de Labritja, Costitx, Escorca, Inca i Sant Lluís.



- » A l'illa eivissenca tots els municipis, exclos el municipi d'Eivissa amb una renda de 16.174 €, van tenir una renda inferior a la mitjana balear i fins i tot a la mitjana de la pròpia illa. Quatre dels cinc municipis d'Eivissa van estar entre els 16 municipis amb menor renda per habitant de la comunitat autònoma (inferior a 14.500 euros).
- » Quatre dels municipis menorquins (Ferreries, Maó, Alaior i Es Castell) tenen una renda per habitant propera a la mitjana balear i superior a la mitjana menorquina. Ciutadella i Sant Lluís en el 2016 van tenir una de les set rendes més baixes de la comunitat autònoma (renda menor de 14.000 euros).
- » Formentera és l'illa amb menor renda bruta disponible per càpita i també des de l'observació municipal és el municipi amb menor disponibilitat de renda per habitant (11.347 €). (Vegeu el comentari a l'apartat de les illes).

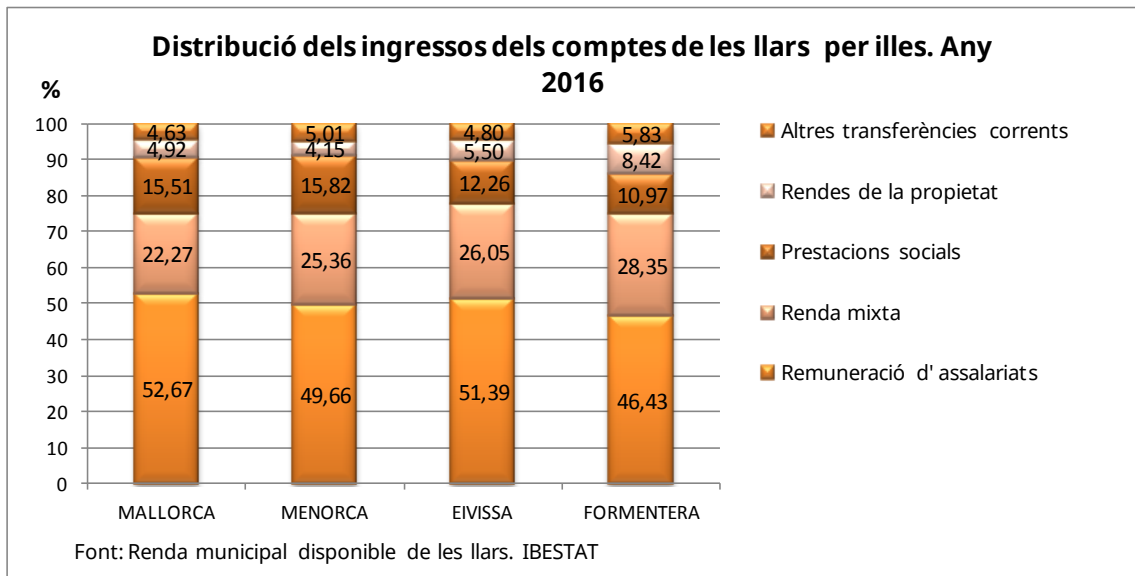
Procedència dels ingressos de la Renda bruta disponible de les llars per càpita. Illes i municipis. Any 2016

- » A la comunitat autònoma les principals fonts d'ingressos de les llars procedeixen de les remuneracions dels assalariats (el 52,22 %) i de l'excedent brut d'explotació (EBE)/ rendes mixtes (23,04 %). Les prestacions socials signifiquen el 15,08 % del total de recursos i el 4,96 % correspon als ingressos bruts de rendes de la propietat.

Recursos (€) de les Illes segons procedència. Any 2016

	Remuneració d'assalariats	Prestacions socials	Renda mixta	Rendes de la propietat	Altres transf. corrents
ILLES BALEARS	13.209.997	3.815.497	5.827.168	1.255.733	1.187.012
MALLORCA	10.503.787	3.092.234	4.440.719	981.192	923.509
MENORCA	973.110	309.943	497.064	81.419	98.202
EIVISSA	1.629.659	388.889	826.236	174.363	152.303
FORMENTERA	103.441	24.431	63.148	18.759	12.998

- » A Formentera les rendes de la propietat i l'excedent brut de l'explotació/ rendes mixtes tenen una major rellevància que a la resta de les illes. A Mallorca i Menorca amb una estructura de la població més envellida que en les Pitiüses les prestacions socials tenen una major incidència en el compte dels ingressos de les llars (al voltant del 16%).



- » En 29 municipis de la comunitat autònoma la remuneració dels assalariats significa el 50%, o més, dels recursos de les llars. En 3 d'ells, la remuneració dels assalariats està a 4 punts percentuals per sobre de la mitjana balear (Marratxí, Consell i Mancor de la Vall). Per sota de la mitjana balear, pel que fa a la remuneració d'assalariats com a principal font d'ingressos i a més de 15 punts del percentatge, es troben Deià, Escorca i Fornalutx.
- » Les prestacions socials, a la majoria de les llars dels municipis de Mallorca i Menorca signifiquen al voltant del 15-17 % dels seus ingressos, en canvi a Eivissa i Formentera representen el 12 % i l' 11 % respectivament. Per damunt, del 16 % es col·loquen les llars de 12 municipis, entre ells destaquen amb percentatges del 18 % o superiors els ingressos de les llars de Petra, Sant Joan, Maria de la Salut, Ariany i Campanet. La major o menor incidència de les prestacions socials en els ingressos de les llars està molt

relacionada amb l'estructura per edat de la població: en una població envellida aquest recurs tindrà un major pes que en poblacions amb una estructura de població més jove. Per sota del 15% dels recursos obtinguts per prestacions socials se situen les llars de 30 municipis, a Escorca les prestacions socials només suposen el 8% dels ingressos de les llars.

- » Al voltant de les dues terceres parts dels municipis, el percentatge dels recursos obtinguts per excedent brut de l'explotació i rendes mixtes és superior a la mitjana balear (23%), entre ells destaquen, per suposar el 40% o més, Fornalutx, Escorca i Deià.
- » Les rendes de la propietat són un recurs de les llars que en la majoria dels municipis tenen un pes percentual entre un 3 % i un 6 %. Els municipis en els quals el pes de la renda de la propietat és més alta són Valdemossa, Esporles i Formentera.

ANNEX

<i>Renda disponible bruta dels llars per càpita i índex (Illes Balears=100) per municipi. Any 2016</i>			<i>Estructura dels ingressos (només recursos) per municipi. Any 2016</i>				
	<i>Renda disponible bruta per càpita (€)</i>	<i>Índex de RDB per càpita (Illes Balears=100)</i>	<i>Remuneració d'assalariats (%)</i>	<i>Rendes mixtes (%)</i>	<i>Rendes de la propietat (%)</i>	<i>Prestacions socials (%)</i>	<i>Altres transf. corrents (%)</i>
ILLES BALEARS	15.355,65	100	52,22%	23,04%	4,96%	15,08%	4,69%
MALLORCA	15.568,65	101	52,67%	22,27%	4,92%	15,51%	4,63%
07001 Alaró	16.087,69	105	53,62%	21,19%	6,80%	13,91%	4,47%
07003 Alcúdia	15.592,74	102	50,20%	26,76%	4,76%	13,56%	4,72%
07004 Algaida	15.493,67	101	51,63%	22,85%	5,32%	15,53%	4,66%
07005 Andratx	18.413,23	120	42,41%	37,31%	3,89%	12,26%	4,13%
07006 Artà	17.746,31	116	41,96%	35,25%	3,58%	14,82%	4,39%
07007 Banyalbufar	17.420,90	113	39,36%	38,01%	3,86%	14,30%	4,47%
07008 Binissalem	15.084,18	98	54,81%	22,99%	3,95%	13,48%	4,78%
07009 Búger	15.739,19	102	50,64%	21,19%	6,82%	16,69%	4,66%
07010 Bunyola	18.308,91	119	53,90%	20,01%	6,61%	15,50%	3,98%
07011 Calvià	17.100,38	111	46,48%	30,57%	5,84%	12,80%	4,32%
07012 Campanet	15.735,86	102	51,03%	22,25%	4,37%	17,61%	4,74%
07013 Campos	16.686,68	109	47,64%	30,09%	3,68%	14,06%	4,52%
07014 Capdepera	16.000,74	104	47,02%	29,94%	4,18%	14,18%	4,68%
07016 Consell	14.669,85	96	57,48%	20,78%	2,91%	13,94%	4,89%
07017 Costitx	12.706,48	83	49,17%	25,67%	4,47%	15,31%	5,38%
07018 Deià	23.590,62	154	31,38%	48,86%	6,82%	9,53%	3,42%
07019 Escorca	12.901,24	84	31,36%	51,30%	3,62%	8,06%	5,65%
07020 Esporles	20.894,84	136	49,89%	19,99%	13,74%	12,80%	3,58%
07021 Estellencs	16.752,56	109	40,83%	38,16%	2,31%	14,14%	4,56%
07022 Felanitx	15.132,54	99	46,30%	27,22%	4,85%	16,70%	4,93%
07025 Fornalutx	14.866,50	97	35,63%	42,07%	4,35%	12,89%	5,06%
07027 Inca	13.486,60	88	55,47%	18,63%	4,83%	15,77%	5,31%
07028 Lloret de Vistalegre	14.027,55	91	51,34%	22,79%	4,32%	16,41%	5,14%
07029 Lloseta	14.224,28	93	52,70%	22,31%	3,89%	16,02%	5,07%
07030 Llubí	15.182,04	99	48,89%	25,13%	4,37%	16,72%	4,89%
07031 Lluçmajor	16.367,18	107	55,30%	22,37%	3,81%	14,11%	4,41%
07033 Manacor	14.352,27	93	50,76%	23,98%	4,22%	15,97%	5,06%
07034 Mancor de la Vall	16.637,88	108	56,80%	23,82%	2,88%	12,08%	4,42%
07035 Maria de la Salut	14.524,04	95	48,38%	24,83%	3,16%	18,50%	5,14%
07036 Marratxí	17.003,04	111	58,62%	20,31%	3,66%	13,22%	4,19%
07038 Montuiri	15.181,41	99	49,05%	24,55%	4,32%	17,26%	4,83%
07039 Muro	15.798,22	103	48,75%	24,37%	5,38%	16,77%	4,73%
07040 Palma	15.200,76	99	55,53%	18,21%	5,11%	16,51%	4,64%
07041 Petra	14.954,60	97	47,71%	25,32%	4,26%	17,63%	5,08%
07042 Pollença	15.855,72	103	43,85%	30,83%	5,60%	15,04%	4,68%
07043 Porreres	15.616,50	102	47,75%	26,29%	5,60%	15,45%	4,91%

07044 Pobla (Sa)	14.354,29	93	49,89%	24,33%	4,15%	16,39%	5,24%
07045 Puigpunyent	16.010,05	104	52,04%	24,85%	4,66%	13,93%	4,51%
07047 Sencelles	15.926,93	104	52,12%	22,25%	5,85%	15,24%	4,53%
07049 Sant Joan	16.035,73	104	46,07%	27,00%	3,96%	18,16%	4,80%
07051 Sant Llorenç des Cardassar	16.361,59	107	48,65%	26,84%	4,20%	15,71%	4,60%
07053 Santa Eugènia	16.999,88	111	55,45%	21,47%	5,65%	13,17%	4,26%
07055 Santa Margalida	14.626,46	95	52,21%	23,66%	3,97%	15,23%	4,93%
07056 Santa Maria del Camí	16.361,84	107	55,95%	20,79%	4,03%	14,83%	4,41%
07057 Santanyí	17.475,98	114	42,67%	33,90%	5,02%	14,06%	4,34%
07058 Selva	16.575,46	108	48,89%	29,19%	3,16%	14,22%	4,55%
07059 Salines (Ses)	16.309,11	106	44,26%	30,00%	5,10%	15,97%	4,67%
07060 Sineu	14.965,55	97	48,53%	26,64%	3,39%	16,46%	4,97%
07061 Sóller	15.672,04	102	45,26%	29,73%	4,84%	15,53%	4,64%
07062 Son Servera	14.390,19	94	49,99%	24,66%	4,51%	15,85%	4,99%
07063 Valldemossa	21.902,06	143	39,79%	29,30%	13,88%	13,53%	3,51%
07065 Vilafranca de Bonany	14.449,25	94	48,92%	26,77%	3,36%	15,78%	5,16%
07901 Ariany	15.485,41	101	43,36%	27,49%	5,49%	18,71%	4,95%
MENORCA	14.780,85	96	49,66%	25,36%	4,15%	15,82%	5,01%
07002 Alaior	15.637,81	102	49,16%	27,17%	4,06%	14,78%	4,82%
07015 Ciutadella de Menorca	13.970,67	91	49,04%	25,91%	4,41%	15,35%	5,29%
07023 Ferreries	15.293,08	100	53,47%	24,35%	3,60%	13,77%	4,81%
07032 Maó	15.303,09	100	51,62%	22,34%	4,10%	17,15%	4,79%
07037 Mercadal (Es)	14.928,05	97	38,93%	37,45%	3,91%	14,45%	5,25%
07052 Sant Lluís	13.874,17	90	48,78%	26,39%	4,65%	14,92%	5,25%
07064 Castell (Es)	15.364,92	100	50,65%	24,37%	3,65%	16,50%	4,83%
07902 Migjorn Gran (Es)	14.790,61	96	46,50%	28,18%	4,06%	16,16%	5,11%
EIVISSA	14.787,61	96	51,39%	26,05%	5,50%	12,26%	4,80%
07026 Eivissa	16.174,14	105	55,60%	22,04%	4,98%	13,00%	4,37%
07046 Sant Antoni de Portmany	14.040,62	91	51,80%	23,30%	6,76%	13,13%	5,02%
07048 Sant Josep de sa Talaia	14.468,80	94	49,37%	29,74%	5,19%	10,78%	4,92%
07050 Sant Joan de Labritja	12.012,65	78	43,27%	29,46%	7,61%	13,68%	5,98%
07054 Santa Eulària del Riu	14.086,26	92	47,01%	31,14%	5,38%	11,38%	5,10%
FORMENTERA	11.346,60	74	46,43%	28,35%	8,42%	10,97%	5,83%
07024 Formentera	11.346,60	74	46,43%	28,35%	8,42%	10,97%	5,83%

Font: Renda municipal disponible de les llars. IBESTAT.

Dades provisionals

Nota metodològica

L'objectiu principal d'aquesta operació estadística és oferir informació sobre el nivell de vida i el benestar de la població resident a les Illes Balears.

La Renda disponible de les llars mesura els ingressos dels quals disposen els residents d'un territori per destinar-los al consum o a l'estalvi. Aquesta renda depèn dels ingressos de les famílies directament vinculats a la retribució per la seva aportació a l'activitat productiva (remuneració d'assalariats i excedent brut d'explotació), així com la redistribució de renda i riquesa realitzada per l'Administració pública mitjançant impostos, prestacions socials i altres transferències socials.

L'IBESTAT elabora anualment les estimacions de la renda disponible per a tots els municipis i illes que conformen les Balears, sent els seus resultats coherents amb les dades dels comptes de renda de les llars de la Comptabilitat regional d'Espanya que elabora l'INE per al conjunt de la comunitat autònoma.

Conceptes

Els conceptes emprats en aquesta operació estadística són coherents amb els establerts en el Sistema Europeu de Comptes (SEC-2010).

El sector llars (S.14): comprèn els individus o grups d'individus, tant en la seva condició de consumidors com, eventualment, en la d'empresaris que produeixen béns o serveis financers o no financers de mercat (productors de mercat), sempre que, en aquest últim cas, les activitats corresponents no siguin realitzades per entitats separades tractades com a quasisocietats.

També comprèn els individus o grups d'individus que produeixen béns i serveis no financers exclusivament per a ús final propi.

Els recursos principals d'aquestes unitats procedeixen de la remuneració dels assalariats, de rendes de la propietat, de transferències efectuades per altres sectors, d'ingressos procedents de la disposició de béns i serveis de mercat, o d'ingressos imputats per la producció de béns i serveis per a consum final propi.

Remuneració dels assalariats (D.1): es defineix com la remuneració total, en efectiu o en espècie, a pagar per un ocupador a un assalariat a canvi del treball realitzat per aquest últim durant l'exercici comptable.

Aquesta partida comprèn els sous i salaris rebuts (en efectiu i en espècie) així com les cotitzacions socials pagades pels ocupadors.

Excedent d'explotació brut/renda mixta (B.2b/B.3b): és el saldo del compte d'explotació que, en el cas del sector llars, és correspon amb:

- La remuneració del treball realitzat pel propietari o els membres de la seva família. Els ingressos pel treball per compte propi presenten les característiques dels sous i els salaris,

així com les dels beneficis pel treball realitzat com a empresari. Aquesta renda, que no és ni estrictament una remuneració ni solament beneficis es coneix com a **renda mixta**.

- Els lloguers imputats dels habitatges ocupats pels seus propietaris. Aquesta partida imputada forma part del excedent d'explotació brut del sector immobiliari.

Rendes de la propietat (D.4): es generen quan els propietaris d'actius financers i de recursos naturals els posen a la disposició d'altres unitats institucionals. La renda a pagar per la utilització d'actius financers es denomina renda d'inversió, mentre que la que es paga per la utilització d'un recurs natural es denomina lloguer. Les rendes de la propietat són la suma de les rendes d'inversió més els lloguers.

La partida de rendes de la propietat inclou, entre d'altres, interessos, dividendes, i rendes de la terra.

Prestacions socials diferents de les prestacions socials en espècie (D.62): són una font important de renda de les llars ja que inclouen les prestacions contributives, les no contributives, així com les prestacions per desocupació, discapacitat, etc.

Els impostos corrents sobre la renda, el patrimoni, etc. (D.5): comprenen tots els pagaments obligatoris sense contrapartida, en efectiu o en espècie, recaptats periòdicament per les administracions públiques i per la resta del món sobre la renda i el patrimoni de les unitats institucionals, així com alguns impostos periòdics que no s'exigeixen ni sobre aquesta renda ni sobre aquest patrimoni.

Altres transferències corrents (D.7): en el cas del sector llars inclou les primes netes d'assegurances no vida (pòlisses a pagar per les llars), les indemnitzacions d'assegurances no vida, transferències corrents realitzades entre llars (residents o no), multes i sancions, imports pagats pels bitllets de loteria, etc

Més informació disponible a la web de l'IBESTAT

- » Estadístiques > Economia > Comptes econòmics > Renda municipal disponible de les llars

Informació relacionada

- » Estadístiques > Economia > Comptes econòmics

Contacte

- peticions@ibestat.caib.es