

L'IBESTAT, en col·laboració amb l'INE, realitza l'operació estadística "Estudi de la despesa turística" (EGATUR). L'aportació de l'IBESTAT a aquesta estadística consisteix a proporcionar, a més de les dades generals sobre la despesa dels turistes amb destinació principal a les Illes Balears, informació per illes, i a diferenciar entre els turistes residents en una altra comunitat autònoma i els residents a l'estranger.

A partir de l'actualització corresponent al mes de maig 2018, s'amplia la informació classificant la despesa dels turistes per illes i per tipus d'allotjament, forma d'organització del viatge, estada mitjana i pernoctacions.

L'ampliació del contingut s'ha aplicat a tota la sèrie històrica que es va iniciar amb una periodicitat mensual a l'octubre del 2015.

## Principals resultats

- La despesa total realitzada pels turistes (nacionals i internacionals) que varen tenir com a destinació principal les Illes Balears a l'abril va ser de 1.091,69 milions d'euros, amb una variació anual del 15,5%.

- A Eivissa i Formentera la despesa dels turistes es va elevar a 114,64 milions d'euros, amb una variació anual del -9,03%. A Mallorca la despesa va arribar a 943,5 milions d'euros, amb una variació del 18,83%, i a Menorca la despesa va ser de 33,55 milions d'euros, amb una variació anual del 33,18%.

- El 91% de la despesa turística de l'abril va tenir com a emissor un país estranger.

- La despesa mitjana per turista d'aquest mes es va situar en 840,08€: a Mallorca va ser de 896,68€, a Menorca, de 558,97€, i a Eivissa i Formentera, de 612,17€. En la comunitat autònoma va augmentar la despesa per turista (1,74%) respecte al mateix mes de l'any anterior, i això va afectar tant els residents en una altra comunitat autònoma com els residents a l'estranger.

- La despesa diària per turista a les illes a l'abril va ser de 141,92€, amb una taxa de variació anual del 0,92%: a Eivissa i Formentera va ser de 135,45€, amb una variació anual del -14,97%; a Mallorca i a Menorca fou de 145,51€ i de 92,68€, amb variació anual 4,37% i -13,41%, respectivament.

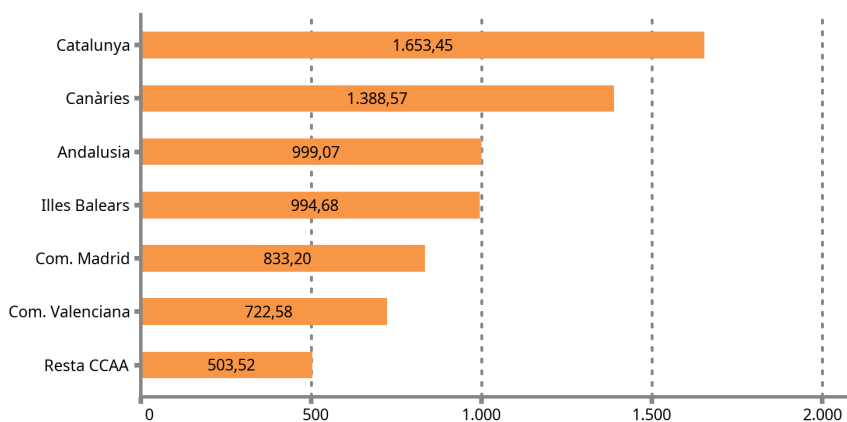
- La despesa acumulada del gener a l'abril s'eleva a 1.918,72 milions d'euros, amb una taxa de variació anual del 7,96%. En aquest període, els turistes residents a altres comunitats autònomes gastaren 266,72 milions d'euros i els residents a l'estranger, 1.651,99 milions d'euros.

## Dada mensual: abril de 2019

### Despesa dels turistes segons comunitat autònoma i illa de destinació principal

- La despesa dels turistes amb residència a l'estranger en totes les comunitats autònomes va ser de 7.095,08 milions d'euros, i la contribució de Balears és del 14,02%.

Despesa total (milions d'€) dels turistes amb residència a l'estranger per CA.  
 Dada provisional, abril de 2019.



Font: EGATUR. Instituto Nacional de Estadística.

- El 86,4% de la despesa mensual es va realitzar a Mallorca i el 10,5% a les Pitiüses. L'aportació de Menorca va suposar el 3,1% de la despesa total.

EGATUR	Despesa total			Despesa per persona i dia	
	Despesa total (milions €)	Percentatge (%)	Variació anual (%)	Despesa per persona i dia (€)	Variació anual (%)
<b>Abril 2019</b>					
Illes Balears	1.091,69	100	15,5	141,92	0,92
Mallorca	943,5	86,43	18,83	145,51	4,37
Menorca	33,55	3,07	33,18	92,68	-13,41
Eivissa-Formentera	114,64	10,5	-9,03	135,45	-14,97

1. Dades provisionals.

2. Font: EGATUR. Institut d'Estadística de les Illes Balears.

### Despesa dels turistes segons país de residència

- Els països emissors que més varen aportar a la despesa total dels turistes varen ser Alemanya (39,4%), el Regne Unit (16,3%) i països agregats en la categoria de classificació "resta del món" (9,3%).

EGATUR	Despesa total		Despesa per persona		Despesa per persona i dia	
	Despesa total (milions €)	Variació anual (%)	Despesa per persona (€)	Variació anual (%)	Despesa per persona i dia (€)	Variació anual (%)
<b>Abril 2019</b>						
TOTAL PAÍS DE RESIDÈNCIA	1.091,69	15,5	840,08	1,74	141,92	0,92
ESpanya (Altres CCAA)	97,02	-4,97	445,19	-6,66	83,95	-3,09
ESTRANGER	994,68	17,98	919,65	1,52	152,17	0,04
Alemanya	429,84	18,39	948,68	3,49	138,5	-1,87
Regne Unit	178,25	8,02	819,93	4,31	157,39	7,73
Resta del món	101,57	43,87	968,58	-27,71	224,55	-14,41
Bèlgica, Luxemburg i Països Baixos	95,87	68,43	904,97	1,25	175,44	0,95
Països nòrdics	63,1	-26,41	1.157,37	7,57	171,6	3,14
Suïssa	59,39	60,02	1.051,46	13,99	145,46	-1,49
França	44,24	-0,92	848,27	5,2	136,12	0,22
Itàlia	22,4	12,03	603,42	-0,38	111,55	-17,04

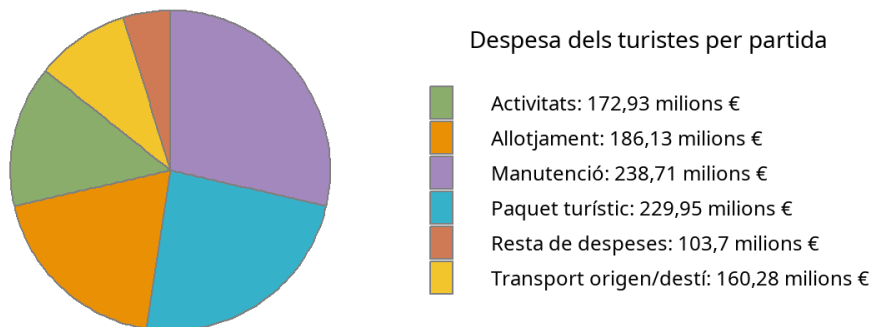
1. Dades provisionals.

2. Font: EGATUR. Institut d'Estadística de les Illes Balears.

### Despesa dels turistes per partida, per forma d'organització del viatge i estada mitjana

• El 78,9% de la despesa total dels turistes es va dedicar al pagament d'una despesa no inclosa en el paquet turístic: el 21,9% a manutenció; el 15,8% a activitats; el 14,7% a transport; el 17% a allotjament, i el 9,5% a altres despeses. La resta de la despesa total, el 21,1%, es va destinar al pagament del paquet turístic.

Despesa total dels turistes (milions €) per partida.  
 Illes Balears, abril de 2019. Dades provisionals.



Font: EGATUR. IBESTAT a partir de dades de l'INE.

• L'estada mitjana dels turistes a les illes va ser de 5,9 pernотacions. Els residents en una altra CA varen tenir una estada mitjana de 5,3 pernотacions i els residents a l'estranger de 6 pernотacions.

EGATUR Abril 2019	Estada mitjana (pernотacions)		
	TOTAL	Espanya (altres CCAA)	Estranger
ILLES BALEARS	5,9	5,3	6,0
Mallorca	6,2	5,9	6,2
Menorca	6,0	5,1	8,2
Eivissa-Formentera	4,5	3,8	4,7

1. Dades provisionals.

2. Font: EGATUR. Institut d'Estadística de les Illes Balears.

• La variació anual del nombre de pernотacions ha estat del 14,45% .

EGATUR Abril de 2019	Pernотacions dels turistes per illa	
	Pernотacions	Variació anual (%)
ILLES BALEARS	7.692.378	14,45
Mallorca	6.484.029	13,86
Menorca	361.990	53,81
Eivissa-Formentera	846.360	6,98

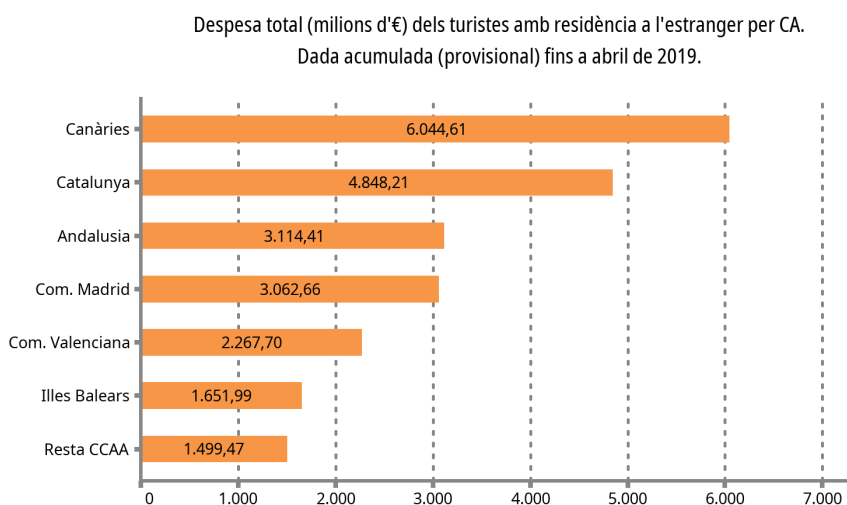
1. Dades provisionals.

2. Font: EGATUR. Institut d'Estadística de les Illes Balears.

## Dada acumulada des del gener fins a l'abril de 2019

### Despesa dels turistes residents a l'estranger segons comunitat autònoma

- El 7,35% de la despesa total realitzada a Espanya pels turistes amb residència a l'estranger des del gener fins a l'abril va correspondre a turistes amb destinació principal a les Illes Balears.



Font: EGATUR. Instituto Nacional de Estadística.

### Despesa dels turistes segons país de residència

- Alemanya va aportar a la despesa total realitzada pels turistes a les illes el 41,54% i el Regne Unit, el 12,86%. La taxa de variació respecte de l'any anterior fou de l'11,9% i el -0,1% per a Alemanya i el Regne Unit, respectivament.

EGATUR	Despesa total		Despesa per persona		Despesa per persona i dia	
	Despesa total (milions €)	Variació anual (%)	Despesa per persona (€)	Variació anual (%)	Despesa per persona i dia (€)	Variació anual (%)
<b>De gener a abril de 2019</b>						
TOTAL PAÍS DE RESIDÈNCIA	1.918,72	7,96	800,15	-1,05	134,64	3,63
ESPANYA (Altres CCAA)	266,72	-0,8	427,27	-6,22	80,1	-6,39
ESTRANGER	1.651,99	9,53	931,38	-0,72	151,27	5,67
Alemanya	797,06	11,94	935,64	-0,6	140,49	6,38
Regne Unit	246,72	-0,09	819,52	5,05	152,41	7,53
Resta del món	211,1	29,29	1.131,03	-23,02	211,72	-3,83
Bèlgica, Luxemburg i Països Baixos	121,55	38,48	882,19	0,44	169,5	6,86
Països nòrdics	107,79	-18,89	1.146,95	7,52	167,61	0,27
Suïssa	82,36	34,7	994,18	12,32	142,71	4,69
França	57,98	-19,54	808,29	-6,95	128,73	0,12
Itàlia	27,44	-14,69	574,26	-16,03	112,51	6,09

1. Dades provisionals.

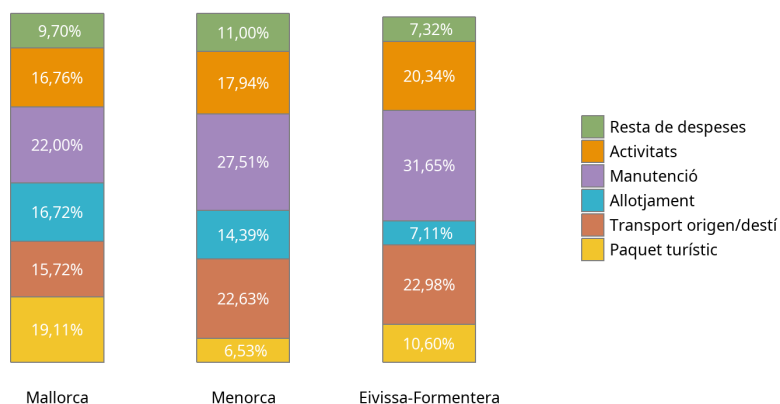
2. Font: EGATUR. Institut d'Estadística de les Illes Balears.

- Els turistes residents en una altra comunitat autònoma varen gastar una mitjana de 80,1€ per persona i dia. Els turistes residents a l'estranger varen gastar 151,27€ diaris per persona.

### Despesa dels turistes per partida i per estada mitjana

- El 17,9% de la despesa dels turistes es va dedicar a pagar els costos d'un paquet turístic, un 38,82% es va dedicar a despeses relacionades amb l'allotjament o la manutenció i la resta (43,28%) a despeses de transport, activitats i altres despeses.

Distribució (%) de la despesa total dels turistes amb destinació principal Illes Balears per illa i partida de despesa. Des del gener a l'abril de 2019.



Font: EGATUR. Institut d'Estadística de les Illes Balears.

- L'estada mitjana dels turistes a les Illes Balears fou de 5,9 pernотacions, amb una variació anual respecte del mateix període temporal de l'any anterior del -4,51%.

EGATUR Del gener a l'abril de 2019	Estada mitjana (pernoctacions)		
	TOTAL	Espanya (altres CCAA)	Estranger
ILLES BALEARS	5,9	5,3	6,2
Mallorca	6,1	5,5	6,2
Menorca	5,6	5,0	7,8
Eivissa-Formentera	5,1	5,0	5,1

1. Dades provisionals.

2. Font: EGATUR. Institut d'Estadística de les Illes Balears.

- El nombre acumulat de pernотacions a les illes d'aquest any puja a 14.250.759, el qual representa un augment del 4,18%.

EGATUR Del gener a l'abril de 2019	Pernoctacions dels turistes per illa			
	Acumulat de l'any	Variació de l'acumulat (%)	Variació de l'acumulat: residents a altres CCAA (%)	Variació de l'acumulat: residents a l'estranger (%)
ILLES BALEARS	14.250.759	4,18	5,97	3,65
Mallorca	12.072.171	4,90	8,95	4,01
Menorca	623.112	19,12	12,68	37,87
Eivissa-Formentera	1.555.477	-5,54	-6,62	-4,76

1. Dades provisionals.

2. Font: EGATUR. Institut d'Estadística de les Illes Balears.

## Nota metodològica

L'IBESTAT, en col.laboració amb l'INE, realitza l'operació estadística "Estudi de la despesa turística" (EGATUR). L'objecte principal d'aquesta enquesta és estimar mensualment la despesa efectuada pels turistes (no residents a les Illes Balears) que escullen la nostra comunitat autònoma com a destinació principal en els seus viatges.

A partir de les definicions i recomanacions internacionals d'estadístiques turístiques de l'OMT i d'EUROSTAT s'estableixen les principals variables d'anàlisi, que són: illa de destinació principal, país de residència, tipus d'allotjament, partides de despesa, etc.

La vinculació d'EGATUR i FRONTUR (flux de turistes a les Illes Balears) és molt estreta, ja que aquesta darrera determina l'univers d'estudi (nombre de turistes), i serveix d'aquesta manera com a marc d'elevació dels resultats d'EGATUR.

El disseny mostral es defineix per a cada via d'entrada a tots els punts possibles d'entrada al territori espanyol. Això suposa que, a més de les vies aèries i marítimes, si un visitant entra al territori nacional per carretera o ferrocarril i declara que la seva destinació principal són les Illes Balears, es compta com a turista de les Illes Balears.

Aquesta enquesta és d'àmbit nacional i té una mida mostral teòrica per a les Illes Balears d'unes 17.000 enquestes anuals. Gràcies a la participació de l'IBESTAT ha estat possible ampliar la mostra per tal d'obtenir informació de la despesa turística per illes (Mallorca, Menorca i Eivissa i Formentera), per país de residència i per turistes nacionals procedents d'altres comunitats autònomes.

## Enllaç de sèries

Fins a l'octubre de 2015, l'operació estadística "Estudi de la despesa turística" (EGATUR), ha estat competència de Turespaña-IBESTAT i, de llavors ençà, és competència de l'INE-IBESTAT. Amb aquest canvi d'organismes responsables també s'ha produït un canvi de la metodologia de l'enquesta, explicat en l'apartat precedent. En conseqüència, per poder reconstruir sèries homogènies de dades, és necessari fer un enllaç estadístic. Aquest enllaç consisteix en una taxa de variació interanual enllaçada cap endarrere, que està disponible al web de l'IBESTAT.

Per obtenir l'acumulat del 2015, atès que els resultats de la majoria de mesos de 2015 es varen obtenir amb la metodologia antiga, s'estimen amb la metodologia antiga els agregats d'octubre, novembre i desembre. Per a això s'aplica als resultats dels mateixos mesos de 2014, la taxa de variació calculada amb la nova metodologia.

A partir del període de referència del gener de 2016, les dades mensuals i els acumulats mensuals de l'any es publicaran calculats segons el nou disseny de les operacions. Les taxes de variació enllaçades cap endarrere, la descripció de la tècnica d'enllaç, les estimacions segons les variables de tipus d'allotjament i motiu principal del viatge i la nova metodologia general d'EGATUR es publicaran properament al web de l'IBESTAT.

—

### Més informació disponible al web de l'IBESTAT

- Estadístiques > Economia > Turisme > Despesa i perfil dels turistes (EGATUR)

### Informació relacionada

- Estadístiques > Economia > Turisme > Flux de turistes (FRONTUR)

### Contacte

- [peticions@ibestat.caib.es](mailto:peticions@ibestat.caib.es)