

L'IBESTAT, en col·laboració amb l'INE, realitza l'operació estadística "Estudi de la despesa turística" (EGATUR). L'aportació de l'IBESTAT a aquesta estadística consisteix a proporcionar, a més de les dades generals sobre la despesa dels turistes amb destinació principal a les Illes Balears, informació per illes, i a diferenciar entre els turistes residents en una altra comunitat autònoma i els residents a l'estranger.

A partir de l'actualització corresponent al mes de maig 2018, s'amplia la informació classificant la despesa dels turistes per illes i per tipus d'allotjament, forma d'organització del viatge, estada mitjana i pernoctacions.

L'ampliació del contingut s'ha aplicat a tota la sèrie històrica que es va iniciar amb una periodicitat mensual a l'octubre del 2015.

Informació sobre l'efecte de la COVID-19 en l'operació estadística

Les limitacions d'accés al nostre país establertes per la normativa vigent en relació a la Covid-19 ha influït sobre el treball de camp per a l'obtenció de dades al juny. (Per a més informació vegeu nota més extensa al final i [nota de premsa de l'INE](#).)

Malgrat el procés metodològic de l'enquesta ha permès l'obtenció de resultats, el fet de que únicament s'hagi pogut començar el treball de camp des del 15 de juny a les Illes Balears i des del 21 de juny en el conjunt d'Espanya, ha determinat que s'hagi hagut de fer front a certa manca de mostra en alguns estrats, la qual cosa ha impedit publicar dades fiables per a les illes de Menorca i Eivissa-Formentera.

Principals resultats

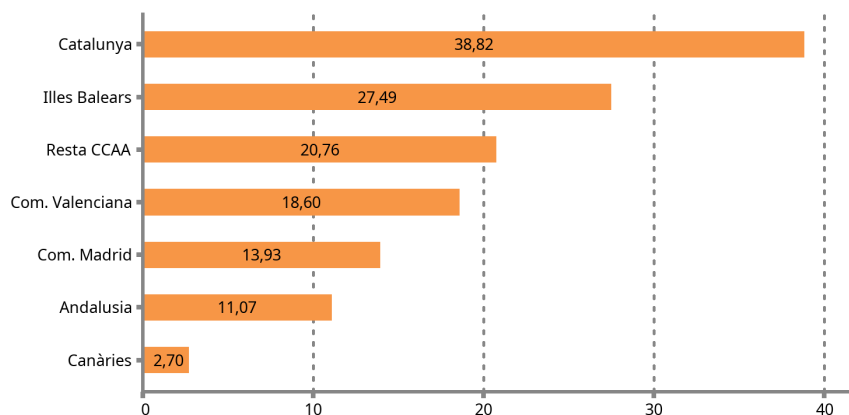
- La despesa total realitzada pels turistes (nacionals i internacionals) que varen tenir com a destinació principal les Illes Balears al juny va ser de 43,44 milions d'euros, amb una variació anual del -98,15 %.
- A Mallorca es va elevar a 29,28 milions d'euros, amb una variació anual del -98,21 %.
- El 63 % de la despesa turística del juny va tenir com a emissor un país estranger.
- La despesa mitjana per turista d'aquest mes es va situar en 745,75€: a Mallorca va ser de 798,7€. En la comunitat autònoma va disminuir (-23,55%) respecte al mateix mes de l'any anterior, i això va afectar tant als residents en una altra comunitat autònoma com als residents a l'estranger.
- La despesa diària per turista a les Illes al juny va ser de 101,65€, amb una taxa de variació anual del -33,06 %. A Mallorca va ser de 105,68€, amb una variació anual del -30,63 %.
- La despesa acumulada del gener al juny s'eleva a 570,81 milions d'euros, amb una taxa de variació anual del -90,46 %. En aquest període, els turistes residents a altres comunitats autònomes gastaren 154,51 milions d'euros i els residents a l'estranger, 416,29 milions d'euros.

Dada mensual: juny de 2020

Despesa dels turistes segons comunitat autònoma i illa de destinació principal

- La despesa dels turistes amb residència a l'estranger en totes les comunitats autònomes va ser de 133,37 milions d'euros, i la contribució de Balears és del 20,61 %.

Despesa total (milions d'€) dels turistes amb residència a l'estranger per CA. Dada provisional, juny de 2020.



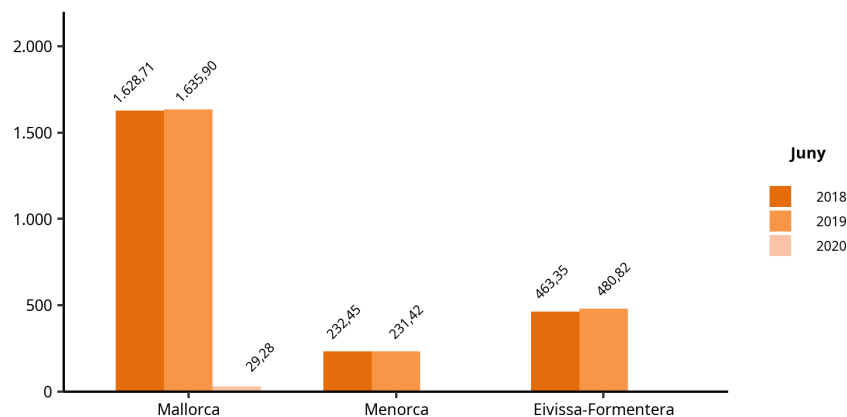
Font: EGATUR. Instituto Nacional de Estadística.

- El 67,4 % de la despesa mensual es va realitzar a Mallorca.

EGATUR Juny 2020	Despesa total			Despesa per persona i dia	
	Despesa total (milions €)	Percentatge (%)	Variació anual (%)	Despesa per persona i dia (€)	Variació anual (%)
Illes Balears	43,44	100	-98,15	101,65	-33,06
Mallorca	29,28	67,4	-98,21	105,68	-30,63
Menorca	-	-	-	-	-
Eivissa-Formentera	-	-	-	-	-

1. Dades provisionals. Les dades no mostrades són imprecises o de baixa qualitat.
2. Font: EGATUR. Institut d'Estadística de les Illes Balears.

Despesa total (milions €) dels turistes amb destinació principal a les Illes Balears. Juny, 2018, 2019 i 2020. EGATUR.



1. Dades provisionals. Les dades no mostrades són imprecises o de baixa qualitat.
2. Font: EGATUR. Institut d'Estadística de les Illes Balears.

Despesa dels turistes segons país de residència

- Els països emissors que més varen aportar a la despesa total dels turistes varen ser Alemanya (42,7 %), Espanya (36,7 %) i el grup de països que constitueixen el Benelux (5,5 %).

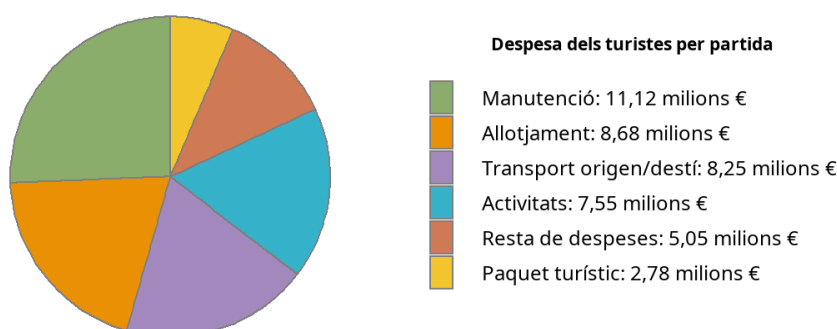
EGATUR Juny 2020	Despesa total		Despesa per persona		Despesa per persona i dia	
	Despesa total (milions €)	Variació anual (%)	Despesa per persona (€)	Variació anual (%)	Despesa per persona i dia (€)	Variació anual (%)
TOTAL PAÍS DE RESIDÈNCIA	43,44	-98,15	745,75	-23,55	101,65	-33,06
ESPANYA (Altres CCAA)	15,96	-92,07	534,11	-9,33	77,54	-24,68
ESTRANGER	27,49	-98,72	968,52	-6,83	124,05	-21,95
Alemanya	18,53	-97	941,63	-2,34	126,68	-18,08
Bèlgica, Luxemburg i Països Baixos	2,37	-98,64	1.073,23	-0,49	78,23	-55,02
Itàlia	1,63	-98,07	765,16	-7,62	129,64	-9,12
Suïssa	1,45	-98,27	1.206,77	13,04	140,09	-4,86
França	1,34	-98,58	849,21	-11,38	161,68	4,95
Regne Unit	-	-	-	-	-	-
Països nòrdics	-	-	-	-	-	-
Resta del món	-	-	-	-	-	-

1. Dades provisionals. Les dades no mostrades són imprecises o de baixa qualitat.
 2. Font: EGATUR. Institut d'Estadística de les Illes Balears.

Despesa dels turistes per partida, per forma d'organització del viatge i estada mitjana

- El 93,6 % de la despesa total dels turistes es va dedicar al pagament d'una despesa no inclosa en el paquet turístic: el 25,6 % a manutenció; el 17,4 % a activitats; el 19 % a transport; el 20 % a allotjament, i l'11,6 % a altres despeses. La resta de la despesa total, el 6,4 %, es va destinar al pagament del paquet turístic.

Despesa total dels turistes (milions €) per partida.
 Illes Balears, juny de 2020. Dades provisionals.



Font: EGATUR. IBESTAT a partir de dades de l'INE.

- L'estada mitjana dels turistes a les Illes va ser de 7,3 pernотacions. Els residents en una altra CA varen tenir una estada mitjana de 6,9 pernотacions i els residents a l'estranger de 7,8 pernотacions.

EGATUR Juny 2020	Estada mitjana (pernотacions)		
	TOTAL	Espanya (altres CCAA)	Estranger
ILLES BALEARS	7,3	6,9	7,8
Mallorca	7,6	6,5	8,2
Menorca	-	-	-
Eivissa-Formentera	-	-	-

1. Dades provisionals. Les dades no mostrades són imprecises o de baixa qualitat.
 2. Font: EGATUR. Institut d'Estadística de les Illes Balears.

- La variació anual del nombre de pernотacions ha estat del -97,24 % .

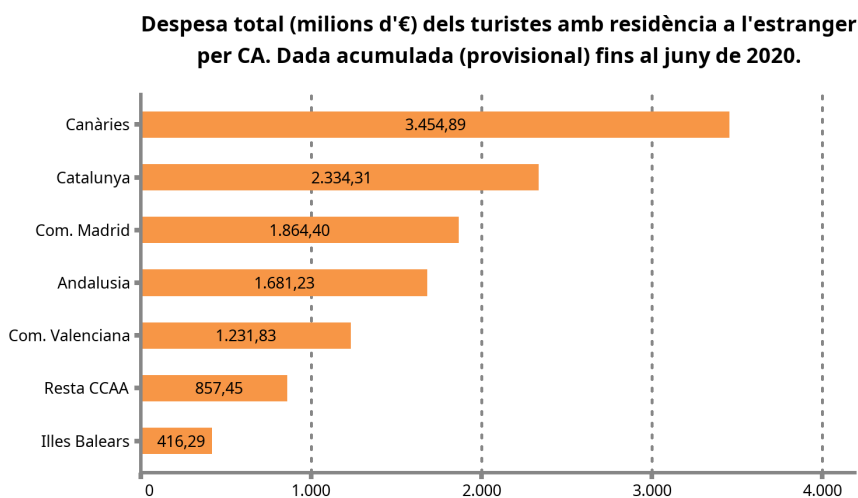
EGATUR Juny de 2020	Pernотacions dels turistes per illa	
	Pernотacions	Variació anual (%)
ILLES BALEARS	427.375	-97,24
Mallorca	277.072	-97,42
Menorca	-	-
Eivissa-Formentera	-	-

1. Dades provisionals. Les dades no mostrades són imprecises o de baixa qualitat.
 2. Font: EGATUR. Institut d'Estadística de les Illes Balears.

Dada acumulada des del gener fins al juny de 2020

Despesa dels turistes segons comunitat autònoma i illa de destinació principal

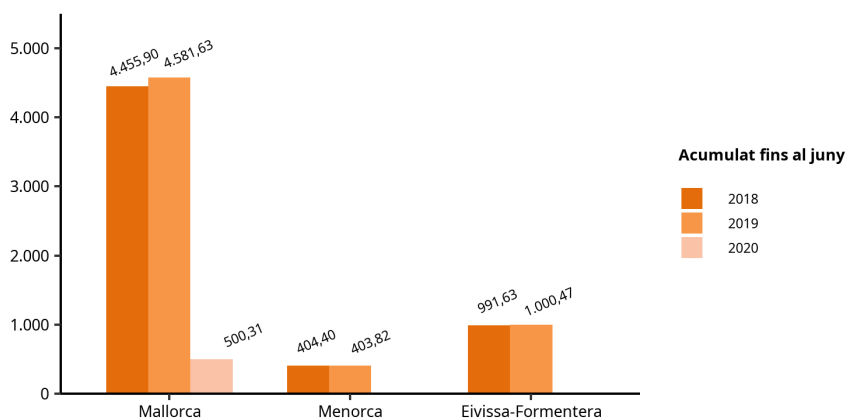
- El 3,52 % de la despesa total realitzada a Espanya pels turistes amb residència a l'estranger des del gener fins al juny va correspondre a turistes amb destinació principal a les Illes Balears.



Font: EGATUR. Instituto Nacional de Estadística.

- Els turistes amb destinació principal Mallorca varen gastar 500,31 milions d'euros des del gener al juny. La variació pel que fa als mateixos mesos acumulats de l'any passat a Mallorca fou del -89,08%.

Despesa total acumulada (milions €) dels turistes amb destinació principal a les Illes Balears. Del gener al juny, 2018, 2019 i 2020. EGATUR.



1. Dades provisionals. Les dades no mostrades són imprecises o de baixa qualitat.
 2. Font: EGATUR. Institut d'Estadística de les Illes Balears.

Despesa dels turistes segons país de residència

- Alemanya va aportar a la despesa total realitzada pels turistes a les Illes el 41,32 % i el grup de països que constitueixen el Benelux, el 3,86 %. La taxa de variació respecte de l'any anterior fou del -87,4 % i el -94,9 % per a Alemanya i el Benelux, respectivament.

EGATUR Del gener al juny de 2020	Despesa total		Despesa per persona		Despesa per persona i dia	
	Despesa total (milions €)	Variació anual (%)	Despesa per persona (€)	Variació anual (%)	Despesa per persona i dia (€)	Variació anual (%)
TOTAL PAÍS DE RESIDÈNCIA	570,81	-90,46	724,65	-18,91	114,28	-22,96
ESPANYA (Altres CCAA)	154,51	-73,41	436,67	-12,96	76,41	-15,51
ESTRANGER	416,29	-92,3	959,53	-1,64	140,04	-12,09
Alemanya	235,87	-87,44	924,49	-0,61	136,81	-8,55
Resta del món	73,12	-90,55	1.332,56	8,67	174,41	-16,69
Bèlgica, Luxemburg i Països Baixos	22,01	-94,88	900,32	-9,72	151,72	-10,74
Països nòrdics	19,92	-94,45	1.110	-1,01	132,97	-20,96
França	13,66	-94,5	785,41	-12,01	116,95	-21,92
Suïssa	9,89	-95,21	817,33	-20,25	148,39	-0,57
Itàlia	7,26	-95,08	640,83	-11,22	79,26	-43,53
Regne Unit	-	-	-	-	-	-

1. Dades provisionals. Les dades no mostrades són imprecises o de baixa qualitat.
 2. Font: EGATUR. Institut d'Estadística de les Illes Balears.

- Els turistes residents en una altra comunitat autònoma varen gastar una mitjana de 76,41€ per persona i dia. Els turistes residents a l'estranger varen gastar 140,04€ diaris per persona.

Despesa dels turistes per partida i per estada mitjana

- El 12,7 % de la despesa dels turistes es va dedicar a pagar els costos d'un paquet turístic, un 39,12 % es va dedicar a despeses relacionades amb l'allotjament o la manutenció i la resta (48,18 %) a despeses de transport, activitats i altres despeses.
- L'estada mitjana dels turistes a les Illes Balears fou de 6,3 pernотacions, amb una variació anual respecte del mateix període temporal de l'any anterior del 5,25 %.

EGATUR Del gener al juny de 2020	Estada mitjana (pernотacions)		
	TOTAL	Espanya (altres CCAA)	Estranger
ILLES BALEARS	6,3	5,7	6,9
Mallorca	6,4	5,7	6,9
Menorca	-	-	-
Eivissa-Formentera	-	-	-

1. Dades provisionals. Les dades no mostrades són imprecises o de baixa qualitat.
 2. Font: EGATUR. Institut d'Estadística de les Illes Balears.

- El nombre acumulat de pernотacions a les Illes d'aquest any puja a 4.994.733, el qual representa una disminució del 87,62 %.

EGATUR Del gener al juny de 2020	Pernотacions dels turistes per illa			
	Acumulat de l'any	Variació de l'acumulat (%)	Variació de l'acumulat: residents a altres CCAA (%)	Variació de l'acumulat: residents a l'estranger (%)
ILLES BALEARS	4.994.733	-87,62	-68,53	-91,24
Mallorca	4.173.340	-86,32	-63,62	-89,59
Menorca	-	-	-	-
Eivissa-Formentera	-	-	-	-

1. Dades provisionals. Les dades no mostrades són imprecises o de baixa qualitat.
 2. Font: EGATUR. Institut d'Estadística de les Illes Balears.

Nota sobre l'efecte de la COVID-19 en les operacions estadístiques FRONTUR i EGATUR

La finalització de l'estat d'alarma vigent des del 17 de març de 2020, no ha suposat la supressió dels controls d'accés a Espanya per les diferents vies, per la qual cosa, encara que des del dia 21 de juny ja no està vigent, existeixen limitacions en l'accés a les Illes Balears determinades per l'*Ordre INT/551/2020, de 21 de juny*, que restringeixen al juny de 2020 la lliure entrada de visitants al nostre país.

De la mateixa manera i en sentit invers, l'*Ordre SND/518/2020, d'11 de juny* i l'*Ordre ICT/534/2020, de 16 de juny* habiliten al juny una sèrie de corredors turístics segurs dins el període de l'estat d'alarma que permeteixen l'entrada de visitants fins i tot abans de la finalització de l'esmentat període.

Per tant, en la determinació del número de visitants estimat per les estadístiques FRONTUR-EGATUR, s'han tengut en compte les següents restriccions coherents amb les ordres abans esmentades. Concretament,

- *Port*: Només se tenen en compte els visitants a partir del dia 21 per a països de l'espai Schengen, amb fluxos regulars de passatgers.

- *Aeroport*: Per al cas concret de la relació aèria entre Alemanya i Illes Balears s'observen visitants a partir del 15 de juny. Per a la resta de relacions de l'espai europeu Schengen, els fluxos de passatgers s'observen només a partir del 21 de juny.

No se contemplen visitants que accedeixen a les Illes Balears des de tercers països fora de l'espai europeu Schengen, en virtut de l'ordre esmentada anteriorment (Ordre INT/551/2020), vigent fins al 30 de juny.

El moment en el que es duu a terme la recollida d'informació dels visitants (viatge realitzat, estància, motiu, despesa realitzada,...) és el moment en el que abandonen el país per qualsevol de les vies abans esmentades, per la qual cosa les úniques entrevistes que s'han pogut realitzar durant el mes de juny han estat després de les dates indicades. Així, es disposa d'informació completa dels viatges realitzats per tots els visitants que sortiren de les Illes Balears a partir del 15 de juny.

Malgrat el procés metodològic de l'enquesta ha permès l'obtenció de resultats, el fet de que únicament s'hagi pogut començar el treball de camp des del 15 de juny a les Illes Balears i des del 21 de juny en el conjunt d'Espanya, ha determinat que s'hagi hagut de fer front a certa manca de mostra en alguns estrats, la qual cosa ha impedit publicar dades fiables per a les illes de Menorca i Eivissa-Formentera.

Tenint en compte tots aquests aspectes, s'han pogut construir, amb suficient garantia, els estimadors mensuals habituals i, per tant, **l'INE i l'IBESTAT consideren que les dades proporcionades per les estadístiques de FRONTUR i EGATUR tenen la suficient qualitat per a ser difoses i utilitzades pels usuaris habituals d'aquestes operacions.**

Nota metodològica

L'IBESTAT, en col.laboració amb l'INE, realitza l'operació estadística "Estudi de la despesa turística" (EGATUR). L'objecte principal d'aquesta enquesta és estimar mensualment la despesa efectuada pels turistes (no residents a les Illes Balears) que escullen la nostra comunitat autònoma com a destinació principal en els seus viatges.

A partir de les definicions i recomanacions internacionals d'estadístiques turístiques de l'OMT i d'EUROSTAT s'estableixen les principals variables d'anàlisi, que són: illa de destinació principal, país de residència, tipus d'allotjament, partides de despesa, etc.

La vinculació d'EGATUR i FRONTUR (flux de turistes a les Illes Balears) és molt estreta, ja que aquesta darrera determina l'univers d'estudi (nombre de turistes), i serveix d'aquesta manera com a marc d'elevació dels resultats d'EGATUR.

El disseny mostral es defineix per a cada via d'entrada a tots els punts possibles d'entrada al territori espanyol. Això suposa que, a més de les vies aèries i marítimes, si un visitant entra al territori nacional per carretera o ferrocarril i declara que la seva destinació principal són les Illes Balears, es compta com a turista de les Illes Balears.

Aquesta enquesta és d'àmbit nacional i té una mida mostral teòrica per a les Illes Balears d'unes 17.000 enquestes anuals. Gràcies a la participació de l'IBESTAT ha estat possible ampliar la mostra per tal d'obtenir informació de la despesa turística per illes (Mallorca, Menorca i Eivissa-Formentera), per país de residència i per turistes nacionals procedents d'altres comunitats autònomes.

Enllaç de sèries

Fins a l'octubre de 2015, l'operació estadística "Estudi de la despesa turística" (EGATUR), ha estat competència de Turespaña-IBESTAT i, de llavors ençà, és competència de l'INE-IBESTAT. Amb aquest canvi d'organismes responsables també s'ha produït un canvi de la metodologia de l'enquesta, explicat en l'apartat precedent. En conseqüència, per poder reconstruir sèries homogènies de dades, és necessari fer un enllaç estadístic. Aquest enllaç consisteix en una taxa de variació interanual enllaçada cap endarrere, que està disponible al web de l'IBESTAT.

Per obtenir l'acumulat del 2015, atès que els resultats de la majoria de mesos de 2015 es varen obtenir amb la metodologia antiga, s'estimen amb la metodologia antiga els agregats d'octubre, novembre i desembre. Per a això s'aplica als resultats dels mateixos mesos de 2014, la taxa de variació calculada amb la nova metodologia.

A partir del període de referència del gener de 2016, les dades mensuals i els acumulats mensuals de l'any es publicaran calculats segons el nou disseny de les operacions. Les taxes de variació enllaçades cap endarrere, la descripció de la tècnica d'enllaç, les estimacions segons les variables de tipus d'allotjament i motiu principal del viatge i la nova metodologia general d'EGATUR es publicaran properament al web de l'IBESTAT.

Més informació disponible al web de l'IBESTAT

- Estadístiques > Economia > Turisme > Despesa i perfil dels turistes (EGATUR)

Informació relacionada

- Estadístiques > Economia > Turisme > Flux de turistes (FRONTUR)

Contacte

- peticions@ibestat.caib.es