

L'IBESTAT, en col·laboració amb l'INE, realitza l'operació estadística "Estudi de la despesa turística" (EGATUR). L'aportació de l'IBESTAT a aquesta estadística consisteix a proporcionar, a més de les dades generals sobre la despesa dels turistes amb destinació principal a les Illes Balears, informació per illes, i a diferenciar entre els turistes residents en una altra comunitat autònoma i els residents a l'estranger.

A partir de l'actualització corresponent al mes de maig 2018, s'amplia la informació classificant la despesa dels turistes per illes i per tipus d'allotjament, forma d'organització del viatge, estada mitjana i pernoctacions.

Informació sobre l'efecte de la COVID-19 en l'operació estadística

Durant el mes de novembre s'ha restablert el procés d'enquestació, no obstant les noves condicions d'accés als llocs on es produeix i als propis entrevistats, derivat de la crisi sanitària, encara no ha permès el desenvolupament complet del mateix, pel que les possibles dificultats derivades d'aquest fet s'estan solucionant amb els mecanismes habituals de complement de mostra que té dissenyada la pròpia metodologia d'aquesta operació estadística.

(Per a més informació vegeu nota més extensa al final i [nota de premsa de l'INE.](#))

Principals resultats

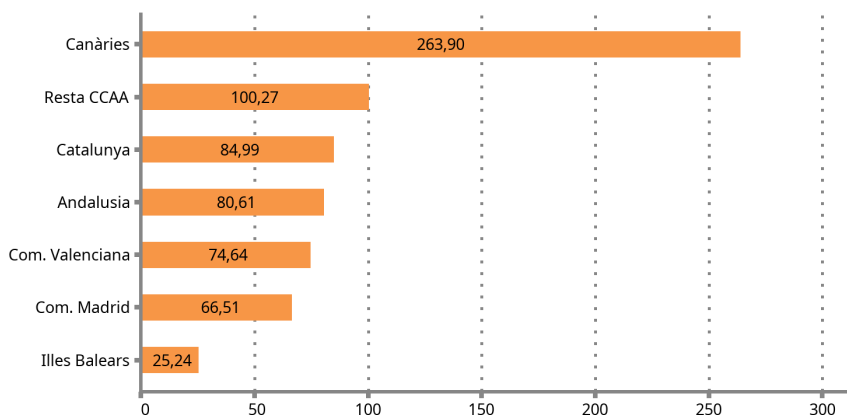
- La despesa total realitzada pels turistes (nacionals i internacionals) que varen tenir com a destinació principal les Illes Balears al desembre va ser de 41,51 milions d'euros, amb una variació anual del -78,39 %.
- A Eivissa-Formentera es va elevar a 4,01 milions d'euros, amb una variació anual del -80,68 %. A Mallorca va arribar a 34,47, milions d'euros, amb una variació del -78,98 %, i a Menorca va ser de 3,03 milions d'euros, amb una variació anual del -59,05 %.
- El 61 % de la despesa turística del desembre va tenir com a emissor un país estranger.
- La despesa mitjana per turista d'aquest mes es va situar en 674,7€: a Mallorca va ser de 693,91€, a Menorca, de 595,64€, i a Eivissa-Formentera, de 593,1€. En la comunitat autònoma va disminuir (el -15,15%) respecte al mateix mes de l'any anterior, i això va afectar tant als residents en una altra comunitat autònoma com als residents a l'estranger.
- La despesa diària per turista a les Illes al desembre va ser de 81,16€, amb una taxa de variació anual del -28,27 %: a Eivissa-Formentera va ser de 81,06€, amb una variació anual del -3,88 %; a Mallorca i a Menorca fou de 84,83€ i de 54,47€, amb variació anual -29,84 % i -29,53 %, respectivament.
- La despesa total al 2020 s'eleva a 2.656,14 milions d'euros, amb una taxa de variació anual del -83,89 %. En aquest període anual, els turistes residents a altres comunitats autònomes gastaren 819,28 milions d'euros i els residents a l'estranger, 1.836,86 milions d'euros.

Dada mensual: desembre de 2020

Despesa dels turistes segons comunitat autònoma i illa de destinació principal

- La despesa dels turistes amb residència a l'estranger en totes les comunitats autònomes va ser de 696,16 milions d'euros, i la contribució de Balears és del 3,63 %.

Despesa total (milions d'€) dels turistes amb residència a l'estranger per CA. Dada provisional, desembre de 2020.



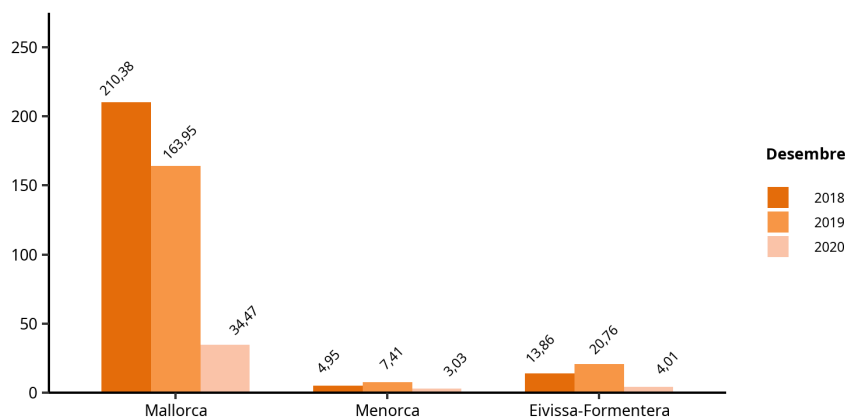
Font: EGATUR. Instituto Nacional de Estadística.

- El 83 % de la despesa mensual es va realitzar a Mallorca i el 9,7 % a les Pitiüses. L'aportació de Menorca va suposar el 7,3 % de la despesa total.

EGATUR Desembre 2020	Despesa total			Despesa per persona i dia	
	Despesa total (milions €)	Percentatge (%)	Variació anual (%)	Despesa per persona i dia (€)	Variació anual (%)
Illes Balears	41,51	100	-78,39	81,16	-28,27
Mallorca	34,47	83,04	-78,98	84,83	-29,84
Menorca	3,03	7,3	-59,05	54,47	-29,53
Eivissa-Formentera	4,01	9,66	-80,68	81,06	-3,88

1. Dades provisionals.
2. Font: EGATUR. Institut d'Estadística de les Illes Balears.

Despesa total (milions €) dels turistes amb destinació principal a les Illes Balears. Desembre, 2018, 2019 i 2020. EGATUR.



1. Dades provisionals.
2. Font: EGATUR. Institut d'Estadística de les Illes Balears.

Despesa dels turistes segons país de residència

- Els països emissors que més varen aportar a la despesa total dels turistes varen ser Espanya (39,2 %), Alemanya (19,7 %) i països agregats en la categoria de classificació "resta del món" (14,4 %).

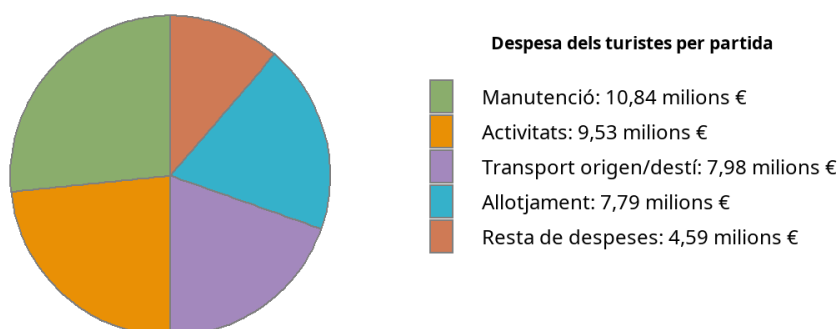
EGATUR Desembre 2020	Despesa total		Despesa per persona		Despesa per persona i dia	
	Despesa total (milions €)	Variació anual (%)	Despesa per persona (€)	Variació anual (%)	Despesa per persona i dia (€)	Variació anual (%)
TOTAL PAÍS DE RESIDÈNCIA	41,51	-78,39	674,7	-15,15	81,16	-28,27
ESPANYA (Altres CCAA)	16,27	-67,06	412,46	-2,5	56,97	-23,27
ESTRANGER	25,24	-82,31	1.143,09	-0,01	111,74	-19,14
Alemanya	8,16	-87,57	960,12	0,87	102,68	-26,72
Resta del món	5,97	-81,89	1.363,28	-36,79	132,38	-23,76
Bèlgica, Luxemburg i Països Baixos	3,53	-34,44	982,99	-8,53	158,63	-6,84
Regne Unit	0,86	-92,61	716,9	-5,04	81,31	-38,14
Itàlia	0,36	-93,63	812,75	-50,79	84,63	11,51
França	-	-	-	-	-	-
Suïssa	-	-	-	-	-	-
Països nòrdics	-	-	-	-	-	-

1. Dades provisionals. Les dades no mostrades són imprecises o de baixa qualitat.
 2. Font: EGATUR. Institut d'Estadística de les Illes Balears.

Despesa dels turistes per partida, per forma d'organització del viatge i estada mitjana

- El 98,1 % de la despesa total dels turistes es va dedicar al pagament d'una despesa no inclosa en el paquet turístic: el 26,1 % a manutenció; el 23 % a activitats; el 19,2 % a transport; el 18,8 % a allotjament, i l'11,1 % a altres despeses. La dada corresponent a "Paquet turístic" és imprecisa o de baixa qualitat.

Despesa total dels turistes (milions €) per partida. Illes Balears, desembre de 2020. Dades provisionals.



Font: EGATUR. IBESTAT a partir de dades de l'INE.
 Les dades no mostrades són imprecises o de baixa qualitat.

- L'estada mitjana dels turistes a les Illes va ser de 8,3 pernотacions. Els residents en una altra CA varen tenir una estada mitjana de 7,2 pernотacions i els residents a l'estranger de 10,2 pernотacions.

EGATUR Desembre 2020	Estada mitjana (pernотacions)		
	TOTAL	Espanya (altres CCAA)	Estranger
ILLES BALEARS	8,3	7,2	10,2
Mallorca	8,2	6,7	10,6
Menorca	10,9	10,8	-
Eivissa-Formentera	7,3	7,5	7,1

1. Dades provisionals. Les dades no mostrades són imprecises o de baixa qualitat.
 2. Font: EGATUR. Institut d'Estadística de les Illes Balears.

- La variació anual del nombre de pernотacions ha estat del -69,88 % .

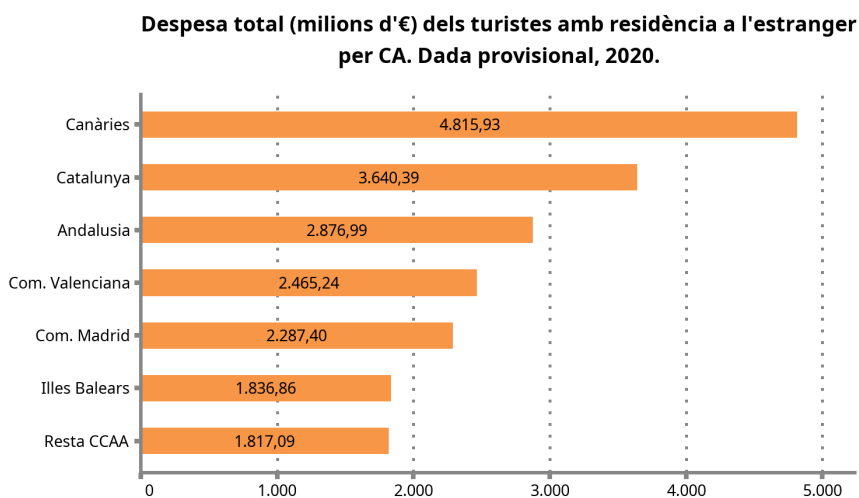
EGATUR Desembre de 2020	Pernотacions dels turistes per illa	
	Pernотacions	Variació anual (%)
ILLES BALEARS	511.471	-69,88
Mallorca	406.300	-70,04
Menorca	55.698	-41,88
Eivissa-Formentera	49.474	-79,9

1. Dades provisionals.
2. Font: EGATUR. Institut d'Estadística de les Illes Balears.

Dada anual de 2020

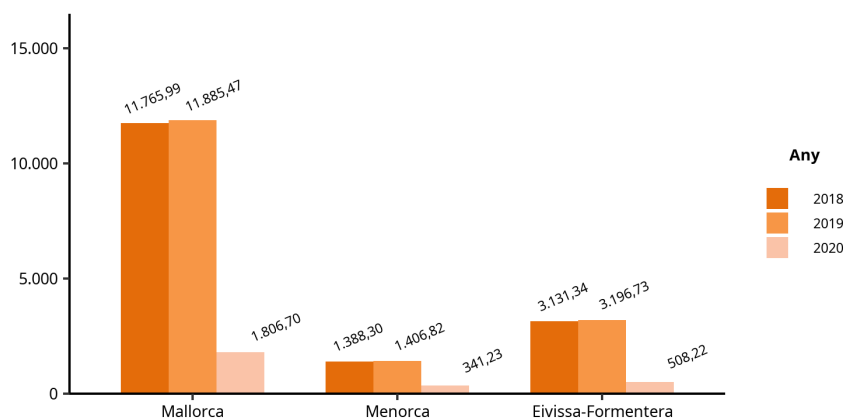
Despesa dels turistes segons comunitat autònoma i illa de destinació principal

- El 9,31 % de la despesa total realitzada a Espanya pels turistes amb residència a l'estranger al 2020 va correspondre a turistes amb destinació principal a les Illes Balears.



Font: EGATUR. Instituto Nacional de Estadística.

- Els turistes amb destinació principal Mallorca varen gastar 1.806,7 milions d'euros des del gener al desembre, mentre que els que varen arribar a Menorca en gastaren 341,23, i els de destinació Eivissa-Formentera gastaren 508,22. La variació pel que fa als mateixos mesos acumulats de l'any passat a Mallorca fou del -84,8 %, a Menorca del -75,74 % i a Eivissa-Formentera del -84,1 %.

Despesa total (milions €) dels turistes amb destinació principal a les Illes Balears, 2018, 2019 i 2020. EGATUR.


1. Dades provisionals.
 2. Font: EGATUR. Institut d'Estadística de les Illes Balears.

Despesa dels turistes segons país de residència

• Alemanya va aportar a la despesa total realitzada pels turistes a les Illes el 27,34 % i Resta del món, el 9,35 %. La taxa de variació respecte de l'any anterior fou del -84 % i el -89,8 % per a Alemanya i Resta del món, respectivament.

EGATUR 2020	Despesa total		Despesa per persona		Despesa per persona i dia	
	Despesa total (milions €)	Variació anual (%)	Despesa per persona (€)	Variació anual (%)	Despesa per persona i dia (€)	Variació anual (%)
TOTAL PAÍS DE RESIDÈNCIA	2.656,14	-83,89	864,48	-13,78	113,62	-24,73
ESPANYA (Altres CCAA)	819,28	-50,22	606,5	1,9	80,63	-13,4
ESTRANGER	1.836,86	-87,63	1.066,9	-1,67	138,98	-14,27
Alemanya	726,26	-84,05	1.008,05	0,23	129,24	-14,53
Resta del món	248,39	-89,83	1.248,12	-10,26	171,32	-18,92
Regne Unit	240,53	-93,72	1.077,08	3,8	121,87	-20,78
Bèlgica, Luxemburg i Països Baixos	180,31	-83,35	1.151,78	2,65	170,21	-1,04
França	178,6	-77,24	983,23	-4,32	148,89	-0,76
Itàlia	110,78	-84,17	967,41	0,64	128,92	-15,4
Països nòrdics	77,36	-91,76	1.221,35	1,35	143,15	-15,75
Suïssa	74,64	-85,45	1.187,54	8,94	144,94	-5,15

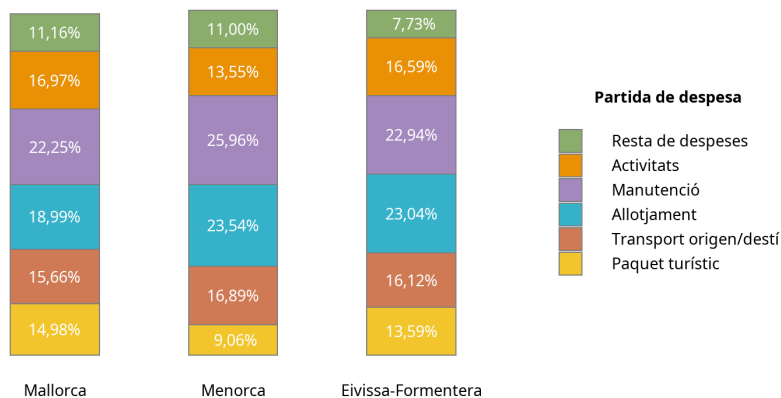
1. Dades provisionals.
 2. Font: EGATUR. Institut d'Estadística de les Illes Balears.

• Els turistes residents en una altra comunitat autònoma varen gastar una mitjana de 80,63€ per persona i dia. Els turistes residents a l'estranger varen gastar 138,98€ diaris per persona.

Despesa dels turistes per partida i per estada mitjana

• El 14 % de la despesa dels turistes es va dedicar a pagar els costos d'un paquet turístic, un 43,21 % es va dedicar a despeses relacionades amb l'allotjament o la manutenció i la resta (42,79 %) a despeses de transport, activitats i altres despeses.

Distribució (%) de la despesa total dels turistes amb destinació principal Illes Balears per illa i partida de despesa, 2020.



Font: EGATUR. Institut d'Estadística de les Illes Balears.

- L'estada mitjana dels turistes a les Illes Balears fou de 7,6 pernотacions, amb una variació anual del 14,54 %.

EGATUR 2020	Estada mitjana (pernотacions)		
	TOTAL	Espanya (altres CCAA)	Estranger
ILLES BALEARS	7,6	7,5	7,7
Mallorca	7,7	7,2	8
Menorca	9	9	8,6
Eivissa-Formentera	6,4	6,6	6,1

1. Dades provisionals.
2. Font: EGATUR. Institut d'Estadística de les Illes Balears.

- El nombre total de pernотacions a les Illes d'aquest any puja a 23.377.031, el qual representa una disminució del 78,6 %.

EGATUR 2020	Pernотacions dels turistes per illa			
	Total de l'any	Variació anual (%)	Variació anual: residents a altres CCAA (%)	Variació anual: residents a l'estranger (%)
ILLES BALEARS	23.377.031	-78,6	-42,51	-85,57
Mallorca	15.640.574	-80,14	-48,27	-84,73
Menorca	3.813.043	-64,5	-23,07	-87,8
Eivissa-Formentera	3.923.414	-80,12	-47,15	-88,24

1. Dades provisionals.
2. Font: EGATUR. Institut d'Estadística de les Illes Balears.

Nota sobre l'efecte de la COVID-19 en les operacions estadístiques FRONTUR i EGATUR

La finalització de l'estat d'alarma vigent des del 17 de març de 2020, no ha suposat la supressió dels controls d'accés a Espanya per les diferents vies, per la qual cosa, encara que des del dia 21 de juny ja no està vigent, s'han succeït diferents ordres ministerials que han restringit el lliure accés de viatgers a les Illes Balears, essent les vigents en el mes de novembre més rellevants l'*Ordre INT/657/2020, de 17 de juliol*, modificada per l'*Ordre INT/734/2020, de 30 de juliol*, *Ordre INT/805/2020, de 28 d'agost*, *Ordre INT/851/2020, de 14 de setembre*, *Ordre INT/913/2020, de 29 de setembre*, *Ordre INT/1006/2020, de 29 d'octubre* i *Ordre INT/1119/2020, de 27 de novembre*.

Per tant, en la determinació del número de visitants estimat per les estadístiques FRONTUR-EGATUR, s'han tengut en compte una sèrie de restriccions coherents amb les ordres esmentades.

Durant el mes de novembre s'ha restablert el procés d'enquestació, no obstant les noves condicions d'accés als llocs on es produeix i als propis entrevistats, derivat de la crisi sanitària, encara no ha permès el desenvolupament complet del mateix, pel que les possibles dificultats derivades d'aquest fet s'estan solucionant amb els mecanismes habituals de complement de mostra que té dissenyada la pròpia metodologia d'aquesta operació estadística.

Tenint en compte tots aquests aspectes, s'han pogut construir, amb suficient garantia, els estimadors mensuals habituals i, per tant, **l'INE i l'IBESTAT consideren que les dades proporcionades per les estadístiques de FRONTUR i EGATUR tenen la suficient qualitat per a ser difoses i utilitzades pels usuaris habituals d'aquestes operacions.**

Per a més informació vegeu la [nota de premsa de l'INE](#).

Nota metodològica

L'IBESTAT, en col.laboració amb l'INE, realitza l'operació estadística "Estudi de la despesa turística" (EGATUR). L'objecte principal d'aquesta enquesta és estimar mensualment la despesa efectuada pels turistes (no residents a les Illes Balears) que escullen la nostra comunitat autònoma com a destinació principal en els seus viatges.

A partir de les definicions i recomanacions internacionals d'estadístiques turístiques de l'OMT i d'EUROSTAT s'estableixen les principals variables d'anàlisi, que són: illa de destinació principal, país de residència, tipus d'allotjament, partides de despesa, etc.

La vinculació d'EGATUR i FRONTUR (flux de turistes a les Illes Balears) és molt estreta, ja que aquesta darrera determina l'univers d'estudi (nombre de turistes), i serveix d'aquesta manera com a marc d'elevació dels resultats d'EGATUR.

El disseny mostral es defineix per a cada via d'entrada a tots els punts possibles d'entrada al territori espanyol. Això suposa que, a més de les vies aèries i marítimes, si un visitant entra al territori nacional per carretera o ferrocarril i declara que la seva destinació principal són les Illes Balears, es compta com a turista de les Illes Balears.

Aquesta enquesta és d'àmbit nacional i té una mida mostral teòrica per a les Illes Balears d'unes 17.000 enquestes anuals. Gràcies a la participació de l'IBESTAT ha estat possible ampliar la mostra per tal d'obtenir informació de la despesa turística per illes (Mallorca, Menorca i Eivissa i Formentera), per país de residència i per turistes nacionals procedents d'altres comunitats autònomes.

Enllaç de sèries

Fins a l'octubre de 2015, l'operació estadística "Estudi de la despesa turística" (EGATUR), ha estat competència de Turespaña-IBESTAT i, de llavors ençà, és competència de l'INE-IBESTAT. Amb aquest canvi d'organismes responsables també s'ha produït un canvi de la metodologia de l'enquesta, explicat en l'apartat precedent. En conseqüència, per poder reconstruir sèries homogènies de dades, és necessari fer un enllaç estadístic. Aquest enllaç consisteix en una taxa de variació interanual enllaçada cap endarrere, que està disponible al web de l'IBESTAT.

Per obtenir l'acumulat del 2015, atès que els resultats de la majoria de mesos de 2015 es varen obtenir amb la metodologia antiga, s'estimen amb la metodologia antiga els agregats d'octubre, novembre i desembre. Per a això s'aplica als resultats dels mateixos mesos de 2014, la taxa de variació calculada amb la nova metodologia.

A partir del període de referència del gener de 2016, les dades mensuals i els acumulats mensuals de l'any es publicaran calculats segons el nou disseny de les operacions. Les taxes de variació enllaçades cap endarrere, la descripció de la tècnica d'enllaç, les estimacions segons les variables de tipus d'allotjament i motiu principal del viatge i la nova metodologia general d'EGATUR es publicaran properament al web de l'IBESTAT.

Més informació disponible al web de l'IBESTAT

- Estadístiques > Economia > Turisme > Despesa i perfil dels turistes (EGATUR)

Informació relacionada

- Estadístiques > Economia > Turisme > Flux de turistes (FRONTUR)

Contacte

- peticions@ibestat.caib.es