

L'IBESTAT, en col·laboració amb l'INE, realitza l'operació estadística "Estudi de la despesa turística" (EGATUR). L'aportació de l'IBESTAT a aquesta estadística consisteix a proporcionar, a més de les dades generals sobre la despesa dels turistes amb destinació principal a les Illes Balears, informació per illes, i a diferenciar entre els turistes residents en una altra comunitat autònoma i els residents a l'estranger.

A partir de l'actualització corresponent al mes de maig 2018, s'amplia la informació classificant la despesa dels turistes per illes i per tipus d'allotjament, forma d'organització del viatge, estada mitjana i pernoctacions.

Informació sobre l'efecte de la COVID-19 en l'operació estadística

L'estat d'alarma per a la gestió de la situació de crisi sanitària ocasionat per la COVID-19 va suposar la supressió del flux de visitants a les Illes Balears per motius turístics a l'abril de 2020. Per aquest fet, la despesa de visitants per motiu turístic a Balers va ser zero.

De la mateixa manera, el valor de qualsevol desglossament associat a aquesta despesa, ja sigui atenent al país de residència dels visitants, comunitats autònomes de destinació principal, tipus d'allotjament utilitzat, motiu principal del viatge, forma d'organització, etc., també va ser nul.

Per aquesta raó, no és possible calcular taxes de variació d'abril de 2021 respecte al mateix mes de l'any anterior en relació a les dades relatives a la despesa turística.

(Per a més informació vegeu la [nota de premsa de l'INE.](#))

Principals resultats

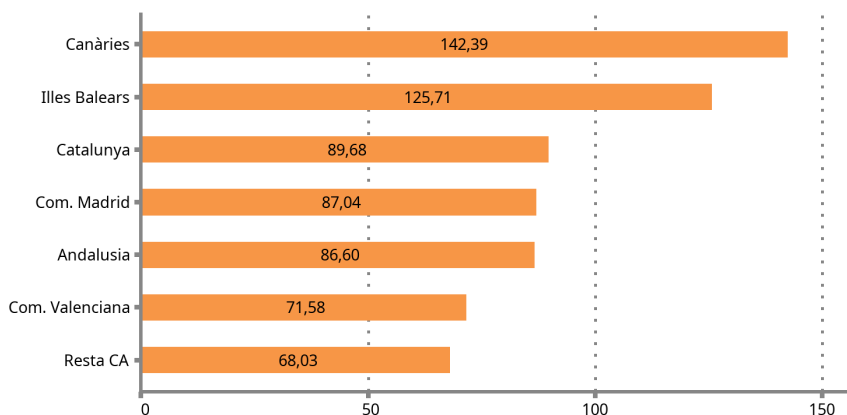
- La despesa total realitzada pels turistes (nacionals i internacionals) que varen tenir com a destinació principal les Illes Balears a l'abril va ser de 145,3 milions d'euros.
- A Eivissa-Formentera es va elevar a 12,2 milions d'euros. A Mallorca va arribar a 129,02 milions d'euros, i a Menorca va ser de 4,08 milions d'euros.
- El 87 % de la despesa turística de l'abril va tenir com a emissor un país estranger.
- La despesa mitjana per turista d'aquest mes es va situar en 878,42€: a Mallorca va ser de 917,68€, a Menorca, de 622,64€, i a Eivissa-Formentera, de 668€.
- La despesa diària per turista a les Illes a l'abril va ser de 108,98€: a Eivissa-Formentera va ser de 89,25€; a Mallorca i a Menorca fou de 111,66€ i de 99,43€, respectivament.
- La despesa acumulada del gener a l'abril s'eleva a 279,94 milions d'euros, amb una taxa de variació anual del -46,85 %. En aquest període, els turistes residents a altres comunitats autònomes gastaren 62,1 milions d'euros i els residents a l'estranger, 217,84 milions d'euros.

Dada mensual: abril de 2021

Despesa dels turistes segons comunitat autònoma i illa de destinació principal

- La despesa dels turistes amb residència a l'estranger en totes les comunitats autònomes va ser de 671,04 milions d'euros, i la contribució de Balears és del 18,73 %.

Despesa total (milions d'€) dels turistes amb residència a l'estranger per CA. Dada provisional, abril de 2021.



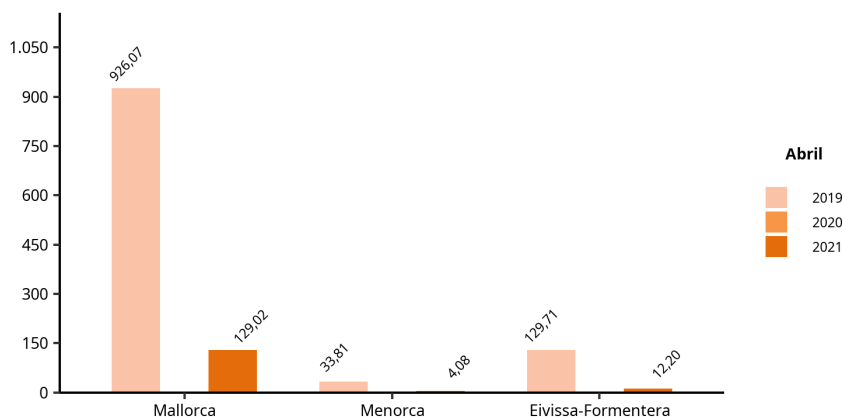
Font: EGATUR. Instituto Nacional de Estadística.

- El 88,8 % de la despesa mensual es va realitzar a Mallorca i el 8,4 % a les Pitiüses. L'aportació de Menorca va suposar el 2,8 % de la despesa total.

EGATUR Abril 2021	Despesa total			Despesa per persona i dia	
	Despesa total (milions €)	Percentatge (%)	Variació anual (%)	Despesa per persona i dia (€)	Variació anual (%)
Illes Balears	145,3	100	-	108,98	-
Mallorca	129,02	88,8	-	111,66	-
Menorca	4,08	2,81	-	99,43	-
Eivissa-Formentera	12,2	8,4	-	89,25	-

1. Dades provisionals. Les dades no mostrades són imprecises o de baixa qualitat.
2. Font: EGATUR. Institut d'Estadística de les Illes Balears.

Despesa total (milions €) dels turistes amb destinació principal a les Illes Balears. Abril, 2019, 2020 i 2021. EGATUR.



1. Dades provisionals. Les dades no mostrades són imprecises o de baixa qualitat.
2. Font: EGATUR. Institut d'Estadística de les Illes Balears.

Despesa dels turistes segons país de residència

- Els països emissors que més varen aportar a la despesa total dels turistes varen ser Alemanya (57,1 %), Espanya (13,5 %) i Suïssa (8,2 %).

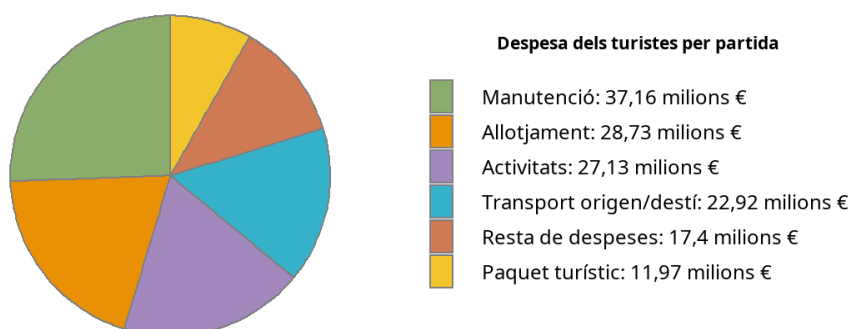
EGATUR Abril 2021	Despesa total		Despesa per persona		Despesa per persona i dia	
	Despesa total (milions €)	Variació anual (%)	Despesa per persona (€)	Variació anual (%)	Despesa per persona i dia (€)	Variació anual (%)
TOTAL PAÍS DE RESIDÈNCIA	145,3	-	878,42	-	108,98	-
ESPANYA (Altres CA)	19,58	-	480,74	-	59,29	-
ESTRANGER	125,71	-	1.008,35	-	125,35	-
Alemanya	83	-	1.025,33	-	124,78	-
Suïssa	11,87	-	951,71	-	108,82	-
Bèlgica, Luxemburg i Països Baixos	9,53	-	948,3	-	134,19	-
Resta del món	7,75	-	1.137,07	-	187,48	-
França	6,1	-	799,41	-	123,63	-
Països nòrdics	5,36	-	1.176,03	-	116,53	-
Regne Unit	1,46	-	993,66	-	116,51	-
Itàlia	-	-	-	-	-	-

1. Dades provisionals. Les dades no mostrades són imprecises o de baixa qualitat.
 2. Font: EGATUR. Institut d'Estadística de les Illes Balears.

Despesa dels turistes per partida, per forma d'organització del viatge i estada mitjana

- El 91,8 % de la despesa total dels turistes es va dedicar al pagament d'una despesa no inclosa en el paquet turístic: el 25,6 % a manutenció; el 18,7 % a activitats; el 15,8 % a transport; el 19,8 % a allotjament, i el 12 % a altres despeses. La resta de la despesa total, el 8,2 %, es va destinar al pagament del paquet turístic.

Despesa total dels turistes (milions €) per partida.
Illes Balears, abril de 2021. Dades provisionals.



Font: EGATUR. IBESTAT a partir de dades de l'INE.

- L'estada mitjana dels turistes a les Illes va ser de 8,1 pernотacions. Els residents en una altra CA varen tenir una estada mitjana de 8,1 pernотacions i els residents a l'estranger de 8 pernотacions.

EGATUR Abril 2021	Estada mitjana (pernотacions)		
	TOTAL	Espanya (altres CA)	Estranger
ILLES BALEARS	8,1	8,1	8
Mallorca	8,2	8,6	8,1
Menorca	6,3	7	-
Eivissa-Formentera	7,5	6,9	7,9

1. Dades provisionals. Les dades no mostrades són imprecises o de baixa qualitat.
 2. Font: EGATUR. Institut d'Estadística de les Illes Balears.

- El nombre de pernотacions ha estat d'1.333.186.

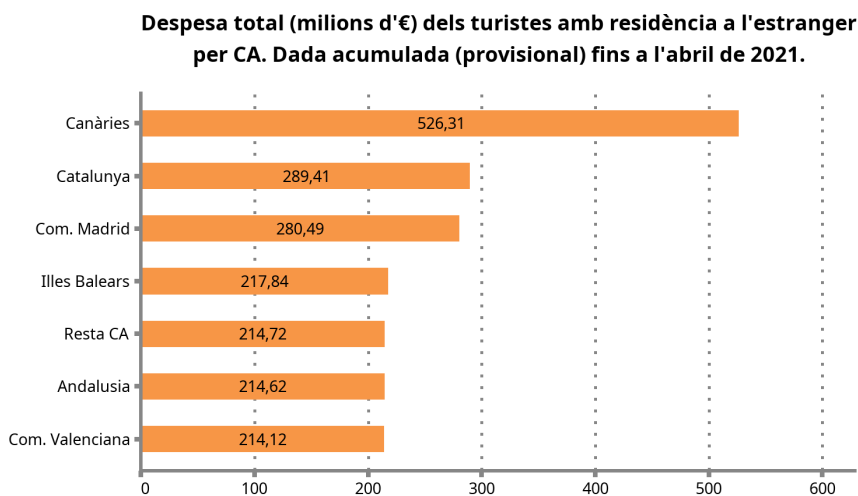
EGATUR Abril de 2021	Pernотacions dels turistes per illa	
	Pernотacions	Variació anual (%)
ILLES BALEARS	1.333.186	-
Mallorca	1.155.446	-
Menorca	41.021	-
Eivissa-Formentera	136.720	-

1. Dades provisionals. Les dades no mostrades són imprecises o de baixa qualitat.
 2. Font: EGATUR. Institut d'Estadística de les Illes Balears.

Dada acumulada des del gener fins a l'abril de 2021

Despesa dels turistes segons comunitat autònoma i illa de destinació principal

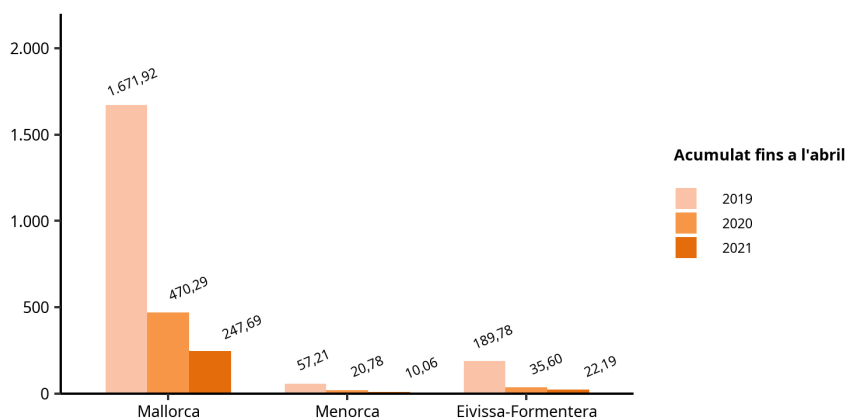
- L'11,13 % de la despesa total realitzada a Espanya pels turistes amb residència a l'estranger des del gener fins a l'abril va correspondre a turistes amb destinació principal a les Illes Balears.



Font: EGATUR. Instituto Nacional de Estadística.

- Els turistes amb destinació principal Mallorca varen gastar 247,69 milions d'euros des del gener al abril, mentre que els que varen arribar a Menorca en gastaren 10,06, i els de destinació Eivissa-Formentera gastaren 22,19. La variació pel que fa als mateixos mesos acumulats de l'any passat a Mallorca fou del -47,33 %, a Menorca del -51,6 % i a Eivissa-Formentera del -37,65 %.

Despesa total acumulada (milions €) dels turistes amb destinació principal a les Illes Balears. Del gener a l'abril, 2019, 2020 i 2021. EGATUR.



1. Dades provisionals.
 2. Font: EGATUR. Institut d'Estadística de les Illes Balears.

Despesa dels turistes segons país de residència

• Alemanya va aportar a la despesa total realitzada pels turistes a les Illes el 48,26 % i Suïssa, el 6,07 %. La taxa de variació respecte de l'any anterior fou del -36,8 % i el 100,5 % per a Alemanya i Suïssa, respectivament.

EGATUR Del gener a l'abril de 2021	Despesa total		Despesa per persona		Despesa per persona i dia	
	Despesa total (milions €)	Variació anual (%)	Despesa per persona (€)	Variació anual (%)	Despesa per persona i dia (€)	Variació anual (%)
TOTAL PAÍS DE RESIDÈNCIA	279,94	-46,85	807,08	11,69	92,5	-19,25
ESPANYA (Altres CA)	62,1	-54,81	484,4	14,1	53,17	-29,52
ESTRANGER	217,84	-44,03	996,28	3,69	117,22	-16,41
Alemanya	135,11	-36,82	985,95	7,02	116,04	-15,33
Resta del món	18,59	-74,43	1.197,76	-10,29	142,3	-17,17
Bèlgica, Luxemburg i Països Baixos	17,16	-13,06	970,65	9,85	131,75	-22,96
Suïssa	16,99	100,51	1.023,67	32,86	111,35	-25,51
França	11,94	-5,91	912,93	14,48	114,08	1,06
Països nòrdics	10,38	-49,72	1.204,36	7,16	105,87	-17,99
Regne Unit	5,07	-85,73	806,9	-5,95	118,42	-11,9
Itàlia	2,61	-53,47	677,92	14,81	74,24	10,24

1. Dades provisionals.
 2. Font: EGATUR. Institut d'Estadística de les Illes Balears.

• Els turistes residents en una altra comunitat autònoma varen gastar una mitjana de 53,17€ per persona i dia. Els turistes residents a l'estranger varen gastar 117,22€ diaris per persona.

Despesa dels turistes per partida i per estada mitjana

- El 4,8 % de la despesa dels turistes es va dedicar a pagar els costos d'un paquet turístic, un 46% es va dedicar a despeses relacionades amb l'allotjament o la manutenció i la resta (49,2 %) a despeses de transport, activitats i altres despeses.
- L'estada mitjana dels turistes a les Illes Balears fou de 8,7 pernотacions, amb una variació anual respecte del mateix període temporal de l'any anterior del 38,32 %.

EGATUR Del gener a l'abril de 2021	Estada mitjana (pernoctacions)		
	TOTAL	Espanya (altres CA)	Estranger
ILLES BALEARS	8,7	9,1	8,5
Mallorca	8,8	9,3	8,6
Menorca	7,7	8,1	6,4
Eivissa-Formentera	8,4	8,7	8,1

1. Dades provisionals.
 2. Font: EGATUR. Institut d'Estadística de les Illes Balears.

- El nombre acumulat de pernотacions a les Illes d'aquest any puja a 3.026.388, el qual representa una disminució del 34,17 %.

EGATUR Del gener a l'abril de 2021	Pernoctacions dels turistes per illa			
	Acumulat de l'any	Variació de l'acumulat (%)	Variació de l'acumulat: residents a altres CA (%)	Variació de l'acumulat: residents a l'estranger (%)
ILLES BALEARS	3.026.388	-34,17	-35,89	-33,05
Mallorca	2.611.342	-33,64	-31,18	-34,87
Menorca	138.106	-52,71	-54,25	-42,3
Eivissa-Formentera	276.940	-25,24	-41,83	11,37

1. Dades provisionals.
 2. Font: EGATUR. Institut d'Estadística de les Illes Balears.

Nota metodològica

L'IBESTAT, en col.laboració amb l'INE, realitza l'operació estadística "Estudi de la despesa turística" (EGATUR). L'objecte principal d'aquesta enquesta és estimar mensualment la despesa efectuada pels turistes (no residents a les Illes Balears) que escullen la nostra comunitat autònoma com a destinació principal en els seus viatges.

A partir de les definicions i recomanacions internacionals d'estadístiques turístiques de l'OMT i d'EUROSTAT s'estableixen les principals variables d'anàlisi, que són: illa de destinació principal, país de residència, tipus d'allotjament, partides de despesa, etc.

La vinculació d'EGATUR i FRONTUR (flux de turistes a les Illes Balears) és molt estreta, ja que aquesta darrera determina l'univers d'estudi (nombre de turistes), i serveix d'aquesta manera com a marc d'elevació dels resultats d'EGATUR.

El disseny mostral es defineix per a cada via d'entrada a tots els punts possibles d'entrada al territori espanyol. Això suposa que, a més de les vies aèries i marítimes, si un visitant entra al territori nacional per carretera o ferrocarril i declara que la seva destinació principal són les Illes Balears, es compta com a turista de les Illes Balears.

Aquesta enquesta és d'àmbit nacional i té una mida mostral teòrica per a les Illes Balears d'unes 17.000 enquestes anuals. Gràcies a la participació de l'IBESTAT ha estat possible ampliar la mostra per tal d'obtenir informació de la despesa turística per illes (Mallorca, Menorca i Eivissa-Formentera), per país de residència i per turistes nacionals procedents d'altres comunitats autònomes.

Enllaç de sèries

Fins a l'octubre de 2015, l'operació estadística "Estudi de la despesa turística" (EGATUR), ha estat competència de Turespaña-IBESTAT i, de llavors ençà, és competència de l'INE-IBESTAT. Amb aquest canvi d'organismes responsables també s'ha produït un canvi de la metodologia de l'enquesta, explicat en l'apartat precedent. En conseqüència, per poder reconstruir sèries homogènies de dades, és necessari fer un enllaç estadístic. Aquest enllaç consisteix en una taxa de variació interanual enllaçada cap endarrere, que està disponible al web de l'IBESTAT.

Per obtenir l'acumulat del 2015, atès que els resultats de la majoria de mesos de 2015 es varen obtenir amb la metodologia antiga, s'estimen amb la metodologia antiga els agregats d'octubre, novembre i desembre. Per a això s'aplica als resultats dels mateixos mesos de 2014, la taxa de variació calculada amb la nova metodologia.

A partir del període de referència del gener de 2016, les dades mensuals i els acumulats mensuals de l'any es publicaran calculats segons el nou disseny de les operacions. Les taxes de variació enllaçades cap endarrere, la descripció de la tècnica d'enllaç, les estimacions segons les variables de tipus d'allotjament i motiu principal del viatge i la nova metodologia general d'EGATUR es publicaran properament al web de l'IBESTAT.

Més informació disponible al web de l'IBESTAT

- Estadístiques > Economia > Turisme > Despesa i perfil dels turistes (EGATUR)

Informació relacionada

- Estadístiques > Economia > Turisme > Flux de turistes (FRONTUR)

Contacte

- peticions@ibestat.caib.es