

L'IBESTAT, en col·laboració amb l'INE, realitza l'operació estadística "Estudi de la despesa turística" (EGATUR). L'aportació de l'IBESTAT a aquesta estadística consisteix a proporcionar, a més de les dades generals sobre la despesa dels turistes amb destinació principal a les Illes Balears, informació per illes, i a diferenciar entre els turistes residents en una altra comunitat autònoma i els residents a l'estranger.

A partir de l'actualització corresponent al mes de maig 2018, s'amplia la informació classificant la despesa dels turistes per illes i per tipus d'allotjament, forma d'organització del viatge, estada mitjana i pernoctacions.

L'ampliació del contingut s'ha aplicat a tota la sèrie històrica que es va iniciar amb una periodicitat mensual a l'octubre del 2015.

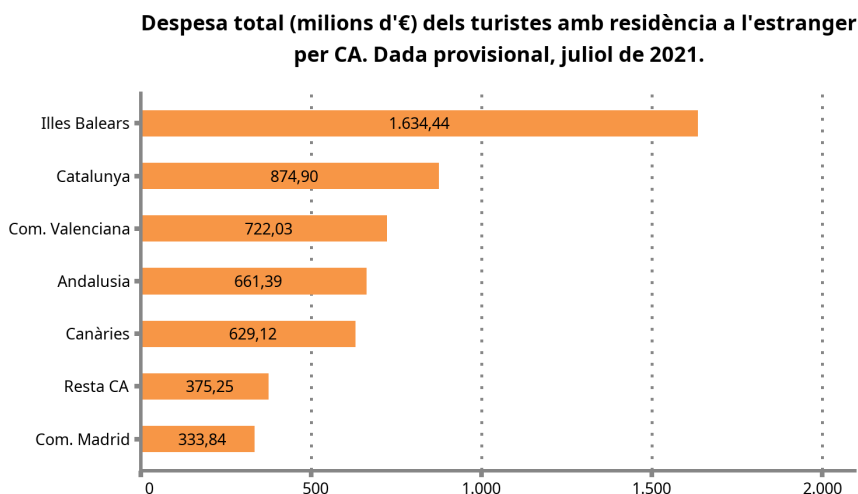
Principals resultats

- La despesa total realitzada pels turistes (nacionals i internacionals) que varen tenir com a destinació principal les Illes Balears al juliol va ser de 1.965,2 milions d'euros, amb una variació anual del 145,66 %.
- A Eivissa-Formentera es va elevar a 436,67 milions d'euros, amb una variació anual del 156,75 %. A Mallorca va arribar a 1.291,97 milions d'euros, amb una variació del 144,78 %, i a Menorca va ser de 236,56 milions d'euros, amb una variació anual del 131,77 %.
- El 83 % de la despesa turística del juliol va tenir com a emissor un país estranger.
- La despesa mitjana per turista d'aquest mes es va situar en 1.056,16€: a Mallorca va ser de 1.128,72€, a Menorca, de 913,02€, i a Eivissa-Formentera, de 955,58€. En la comunitat autònoma va augmentar (el 12,29%) respecte al mateix mes de l'any anterior, disminuint en el cas dels turistes residents en una altra comunitat autònoma i augmentant pel que fa als que resideixen a l'estranger.
- La despesa diària per turista a les Illes al juliol va ser de 155,66€, amb una taxa de variació anual del 23,58 %: a Eivissa-Formentera va ser de 160,55€, amb una variació anual del 12,04 %; a Mallorca i a Menorca fou de 159,94€ i de 129,46€, amb variació anual 28,51 % i 17,07 %, respectivament.
- La despesa acumulada del gener al juliol s'eleva a 3.595,65 milions d'euros, amb una taxa de variació anual del 160,17 %. En aquest període, els turistes residents a altres comunitats autònomes gastaren 611,84 milions d'euros i els residents a l'estranger, 2.983,81 milions d'euros.

Dada mensual: juliol de 2021

Despesa dels turistes segons comunitat autònoma i illa de destinació principal

- La despesa dels turistes amb residència a l'estranger en totes les comunitats autònomes va ser de 5.230,98 milions d'euros, i la contribució de Balears és del 31,25 %.



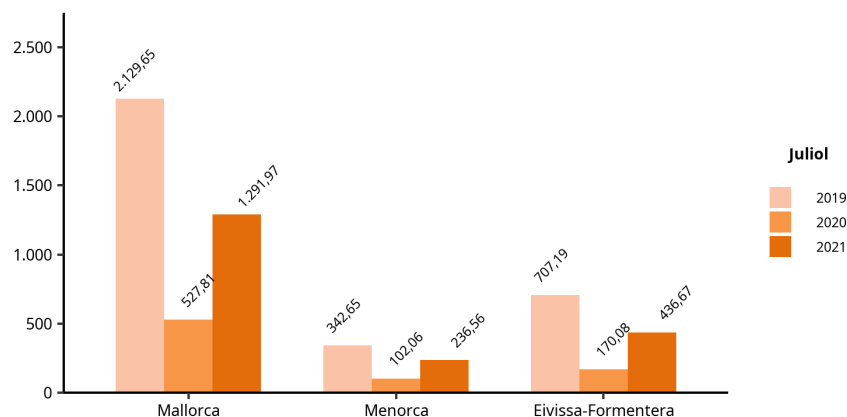
Font: EGATUR. Instituto Nacional de Estadística.

- El 65,7 % de la despesa mensual es va realitzar a Mallorca i el 22,2 % a les Pitiüses. L'aportació de Menorca va suposar el 12 % de la despesa total.

EGATUR Juliol 2021	Despesa total			Despesa per persona i dia	
	Despesa total (milions €)	Percentatge (%)	Variació anual (%)	Despesa per persona i dia (€)	Variació anual (%)
Illes Balears	1.965,2	100	145,66	155,66	23,58
Mallorca	1.291,97	65,74	144,78	159,94	28,51
Menorca	236,56	12,04	131,77	129,46	17,07
Eivissa-Formentera	436,67	22,22	156,75	160,55	12,04

1. Dades provisionals.
2. Font: EGATUR. Institut d'Estadística de les Illes Balears.

Despesa total (milions €) dels turistes amb destinació principal a les Illes Balears. Juliol, 2019, 2020 i 2021. EGATUR.



1. Dades provisionals.
2. Font: EGATUR. Institut d'Estadística de les Illes Balears.

Despesa dels turistes segons país de residència

- Els països emissors que més varen aportar a la despesa total dels turistes varen ser Alemanya (24 %), el Regne Unit (17,6 %) i Espanya (16,8 %).

EGATUR Juliol 2021	Despesa total		Despesa per persona		Despesa per persona i dia	
	Despesa total (milions €)	Variació anual (%)	Despesa per persona (€)	Variació anual (%)	Despesa per persona i dia (€)	Variació anual (%)
TOTAL PAÍS DE RESIDÈNCIA	1.965,2	145,66	1.056,16	12,29	155,66	23,58
ESPANYA (Altres CA)	330,76	106,12	611,89	-0,07	91,94	6,95
ESTRANGER	1.634,44	155,59	1.238,08	13,93	181,05	26,96
Alemanya	471,56	85,19	1.223,7	18,92	158,34	21,24
Regne Unit	346,66	236,93	1.177,84	10,4	186,22	34,52
Resta del món	237,53	261,44	1.404,02	11,76	217,43	15,1
Bèlgica, Luxemburg i Països Baixos	163,57	117,55	1.289,8	2,17	199,91	22,83
França	131,13	167,09	1.155,17	16,36	177,3	25,47
Suïssa	109,12	233,98	1.335,36	16,68	205,27	35,97
Països nòrdics	107,84	334,95	1.401,4	8,74	171,18	17,99
Itàlia	67,02	94,33	927,22	-4,73	178,29	27,56

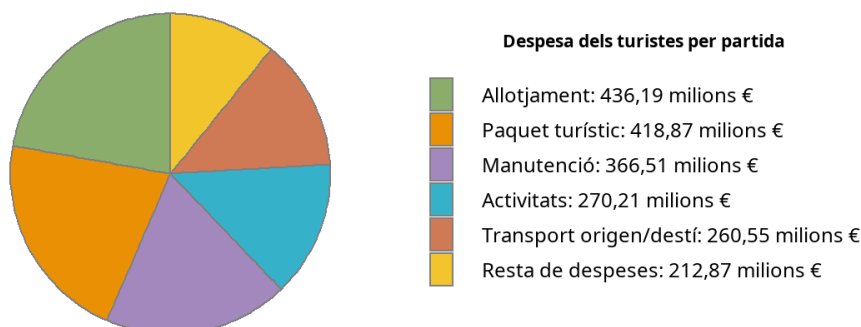
1. Dades provisionals.

2. Font: EGATUR. Institut d'Estadística de les Illes Balears.

Despesa dels turistes per partida, per forma d'organització del viatge i estada mitjana

- El 78,7 % de la despesa total dels turistes es va dedicar al pagament d'una despesa no inclosa en el paquet turístic: el 18,7 % a manutenció; el 13,7 % a activitats; el 13,3 % a transport; el 22,2 % a allotjament, i el 10,8 % a altres despeses. La resta de la despesa total, el 21,3 %, es va destinar al pagament del paquet turístic.

Despesa total dels turistes (milions €) per partida.
 Illes Balears, juliol de 2021. Dades provisionals.



Font: EGATUR. IBESTAT a partir de dades de l'INE.

- L'estada mitjana dels turistes a les Illes va ser de 6,8 pernотacions. Els residents en una altra CA varen tenir una estada mitjana de 6,7 pernотacions i els residents a l'estranger de 6,8 pernотacions.

EGATUR Juliol 2021	Estada mitjana (pernотacions)		
	TOTAL	Espanya (altres CA)	Estranger
ILLES BALEARS	6,8	6,7	6,8
Mallorca	7,1	6,9	7,1
Menorca	7,1	6,9	7,3
Eivissa-Formentera	6	6,1	5,9

1. Dades provisionals.

2. Font: EGATUR. Institut d'Estadística de les Illes Balears.

- La variació anual del nombre de pernотacions ha estat del 98,79 %.

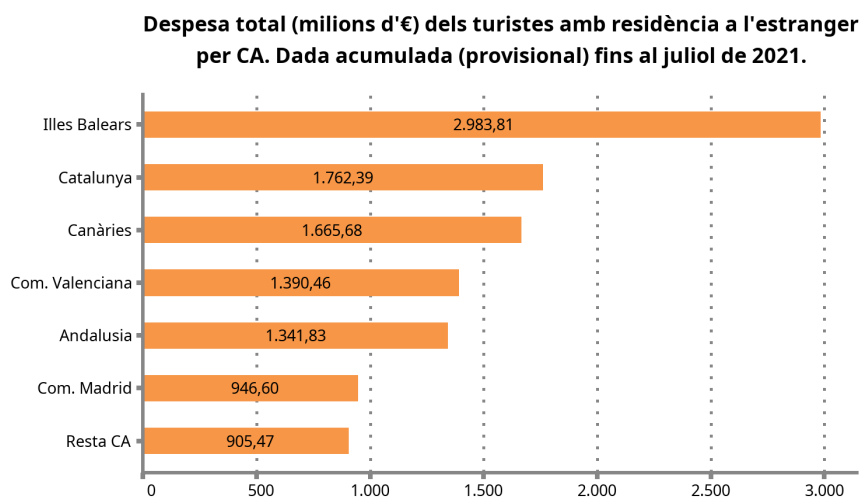
EGATUR Juliol de 2021	Pernoctacions dels turistes per illa	
	Pernoctacions	Variació anual (%)
ILLES BALEARS	12.624.871	98,79
Mallorca	8.077.845	90,47
Menorca	1.827.188	97,98
Eivissa-Formentera	2.719.837	129,16

1. Dades provisionals.
 2. Font: EGATUR. Institut d'Estadística de les Illes Balears.

Dada acumulada des del gener fins al juliol de 2021

Despesa dels turistes segons comunitat autònoma i illa de destinació principal

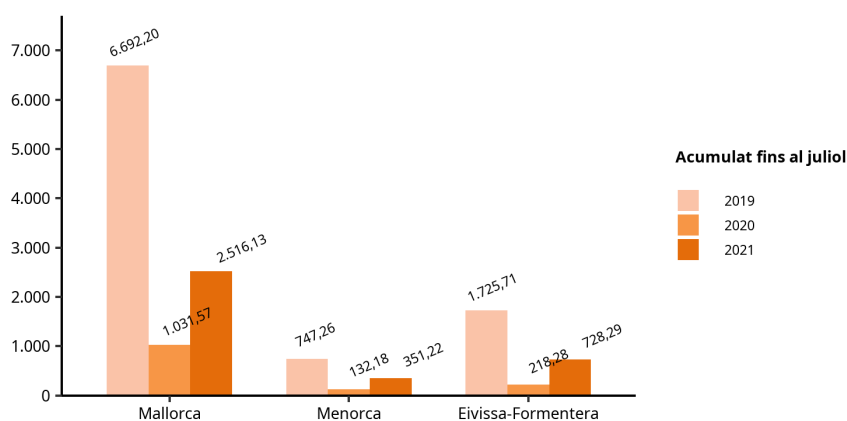
- El 27,13 % de la despesa total realitzada a Espanya pels turistes amb residència a l'estranger des del gener fins al juliol va correspondre a turistes amb destinació principal a les Illes Balears.



Font: EGATUR. Instituto Nacional de Estadística.

- Els turistes amb destinació principal Mallorca varen gastar 2.516,13 milions d'euros des del gener al juliol, mentre que els que varen arribar a Menorca en gastaren 351,22, i els de destinació Eivissa-Formentera gastaren 728,29. La variació pel que fa als mateixos mesos acumulats de l'any passat a Mallorca fou del 143,91 %, a Menorca del 165,72 % i a Eivissa-Formentera del 233,66 %.

Despesa total acumulada (milions €) dels turistes amb destinació principal a les Illes Balears. Del gener al juliol, 2019, 2020 i 2021. EGATUR.



1. Dades provisionals.
 2. Font: EGATUR. Institut d'Estadística de les Illes Balears.

Despesa dels turistes segons país de residència

• Alemanya va aportar a la despesa total realitzada pels turistes a les Illes el 33,5 % i el Regne Unit, l'11,1 %. La taxa de variació respecte de l'any anterior fou del 147,1 % i el 188,2 % per a Alemanya i el Regne Unit, respectivament.

EGATUR Del gener al juliol de 2021	Despesa total		Despesa per persona		Despesa per persona i dia	
	Despesa total (milions €)	Variació anual (%)	Despesa per persona (€)	Variació anual (%)	Despesa per persona i dia (€)	Variació anual (%)
TOTAL PAÍS DE RESIDÈNCIA	3.595,65	160,17	993,67	19,43	142,43	19,21
ESPANYA (Altres CA)	611,84	87,88	586,74	15,14	88,14	10,56
ESTRANGER	2.983,81	182,46	1.158,42	12,07	163,02	15,47
Alemanya	1.204,66	147,13	1.121,04	14,88	148,26	11,35
Regne Unit	399,02	188,21	1.173,01	16,82	174,29	26,86
Resta del món	364,82	161,04	1.385,08	6,9	186,26	3,71
Bèlgica, Luxemburg i Països Baixos	320,84	229,86	1.187,09	2,44	181,58	13,46
França	233,3	270,45	1.055,58	12,05	165,95	22,84
Suïssa	190,54	347,97	1.234,25	18,03	180,25	20,1
Països nòrdics	163,35	254,56	1.275,96	5,59	162,96	18,26
Itàlia	107,28	156,33	865,75	-2,6	153,86	26,29

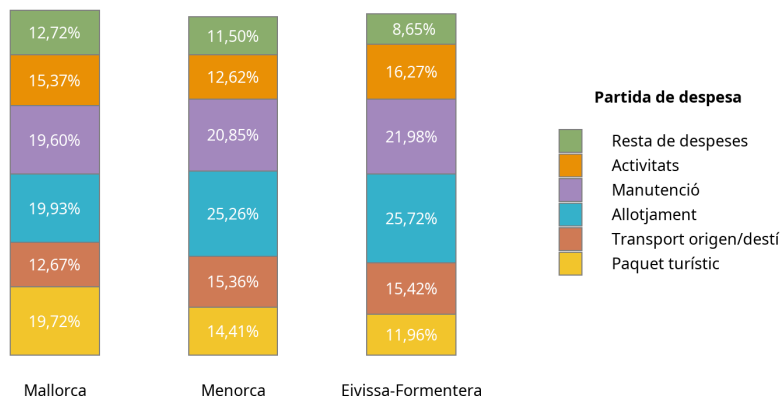
1. Dades provisionals.
 2. Font: EGATUR. Institut d'Estadística de les Illes Balears.

• Els turistes residents en una altra comunitat autònoma varen gastar una mitjana de 88,14€ per persona i dia. Els turistes residents a l'estranger varen gastar 163,02€ diaris per persona.

Despesa dels turistes per partida i per estada mitjana

• El 17,6 % de la despesa dels turistes es va dedicar a pagar els costos d'un paquet turístic, un 41,83 % es va dedicar a despeses relacionades amb l'allotjament o la manutenció i la resta (40,57 %) a despeses de transport, activitats i altres despeses.

Distribució (%) de la despesa total dels turistes amb destinació principal Illes Balears per illa i partida de despesa. Des del gener al juliol de 2021.



Font: EGATUR. Institut d'Estadística de les Illes Balears.

- L'estada mitjana dels turistes a les Illes Balears fou de 7 pernотacions, amb una variació anual respecte del mateix període temporal de l'any anterior del 0,18 %.

EGATUR Del gener al juliol de 2021	Estada mitjana (pernотacions)		
	TOTAL	Espanya (altres CA)	Estranger
ILLES BALEARS	7	6,7	7,1
Mallorca	7,1	6,9	7,2
Menorca	6,9	6,7	7,3
Eivissa-Formentera	6,5	6,3	6,6

1. Dades provisionals.
2. Font: EGATUR. Institut d'Estadística de les Illes Balears.

- El nombre acumulat de pernотacions a les Illes d'aquest any puja a 25.245.040, el qual representa un augment del 118,24 %.

EGATUR Del gener al juliol de 2021	Pernотacions dels turistes per illa			
	Acumulat de l'any	Variació de l'acumulat (%)	Variació de l'acumulat: residents a altres CA (%)	Variació de l'acumulat: residents a l'estranger (%)
ILLES BALEARS	25.245.040	118,24	69,93	144,62
Mallorca	17.282.748	101,98	42,34	123,95
Menorca	2.847.400	116,33	94,23	174,15
Eivissa-Formentera	5.114.893	201,85	118,64	281,7

1. Dades provisionals.
2. Font: EGATUR. Institut d'Estadística de les Illes Balears.

Nota metodològica

L'IBESTAT, en col.laboració amb l'INE, realitza l'operació estadística "Estudi de la despesa turística" (EGATUR). L'objecte principal d'aquesta enquesta és estimar mensualment la despesa efectuada pels turistes (no residents a les Illes Balears) que escullen la nostra comunitat autònoma com a destinació principal en els seus viatges.

A partir de les definicions i recomanacions internacionals d'estadístiques turístiques de l'OMT i d'EUROSTAT s'estableixen les principals variables d'anàlisi, que són: illa de destinació principal, país de residència, tipus d'allotjament, partides de despesa, etc.

La vinculació d'EGATUR i FRONTUR (flux de turistes a les Illes Balears) és molt estreta, ja que aquesta darrera determina l'univers d'estudi (nombre de turistes), i serveix d'aquesta manera com a marc d'elevació dels resultats d'EGATUR.

El disseny mostral es defineix per a cada via d'entrada a tots els punts possibles d'entrada al territori espanyol. Això suposa que, a més de les vies aèries i marítimes, si un visitant entra al territori nacional per carretera o ferrocarril i declara que la seva destinació principal són les Illes Balears, es compta com a turista de les Illes Balears.

Aquesta enquesta és d'àmbit nacional i té una mida mostral teòrica per a les Illes Balears d'unes 17.000 enquestes anuals. Gràcies a la participació de l'IBESTAT ha estat possible ampliar la mostra per tal d'obtenir informació de la despesa turística per illes (Mallorca, Menorca i Eivissa-Formentera), per país de residència i per turistes nacionals procedents d'altres comunitats autònomes.

Enllaç de sèries

Fins a l'octubre de 2015, l'operació estadística "Estudi de la despesa turística" (EGATUR), ha estat competència de Turespaña-IBESTAT i, de llavors ençà, és competència de l'INE-IBESTAT. Amb aquest canvi d'organismes responsables també s'ha produït un canvi de la metodologia de l'enquesta, explicat en l'apartat precedent. En conseqüència, per poder reconstruir sèries homogènies de dades, és necessari fer un enllaç estadístic. Aquest enllaç consisteix en una taxa de variació interanual enllaçada cap endarrere, que està disponible al web de l'IBESTAT.

Per obtenir l'acumulat del 2015, atès que els resultats de la majoria de mesos de 2015 es varen obtenir amb la metodologia antiga, s'estimen amb la metodologia antiga els agregats d'octubre, novembre i desembre. Per a això s'aplica als resultats dels mateixos mesos de 2014, la taxa de variació calculada amb la nova metodologia.

A partir del període de referència del gener de 2016, les dades mensuals i els acumulats mensuals de l'any es publicaran calculats segons el nou disseny de les operacions. Les taxes de variació enllaçades cap endarrere, la descripció de la tècnica d'enllaç, les estimacions segons les variables de tipus d'allotjament i motiu principal del viatge i la nova metodologia general d'EGATUR es publicaran properament al web de l'IBESTAT.

Més informació disponible al web de l'IBESTAT

- [Estadístiques > Economia > Turisme > Despesa i perfil dels turistes \(EGATUR\)](#)

Informació relacionada

- [Estadístiques > Economia > Turisme > Flux de turistes \(FRONTUR\)](#)

Contacte

- peticions@ibestat.caib.es