

L'IBESTAT, en col·laboració amb l'INE, realitza l'operació estadística "Estudi de la despesa turística" (EGATUR). L'aportació de l'IBESTAT a aquesta estadística consisteix a proporcionar, a més de les dades generals sobre la despesa dels turistes amb destinació principal a les Illes Balears, informació per illes, i a diferenciar entre els turistes residents en una altra comunitat autònoma i els residents a l'estranger.

A partir de l'actualització corresponent al mes de maig 2018, s'amplia la informació classificant la despesa dels turistes per illes i per tipus d'allotjament, forma d'organització del viatge, estada mitjana i pernoctacions.

L'ampliació del contingut s'ha aplicat a tota la sèrie històrica que es va iniciar amb una periodicitat mensual a l'octubre del 2015.

## Principals resultats

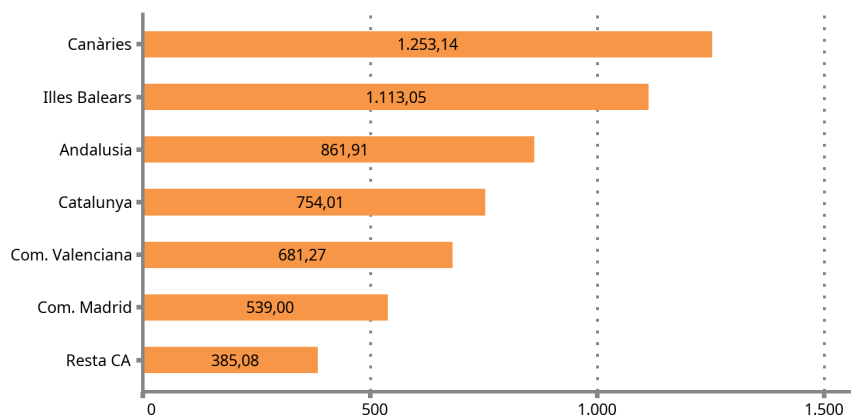
- La despesa total realitzada pels turistes (nacionals i internacionals) que varen tenir com a destinació principal les Illes Balears a l'octubre va ser de 1.208,01 milions d'euros, amb una variació anual del 875,85 %.
- A Eivissa-Formentera es va elevar a 215,02 milions d'euros, amb una variació anual del 696,78 %. A Mallorca va arribar a 930,11 milions d'euros, amb una variació del 1.023,97 %, i a Menorca va ser de 62,89 milions d'euros, amb una variació anual del 347,49 %.
- El 92 % de la despesa turística de l'octubre va tenir com a emissor un país estranger.
- La despesa mitjana per turista d'aquest mes es va situar en 1.017,28€: a Mallorca va ser de 1.036,27€, a Menorca, de 881,73€, i a Eivissa-Formentera, de 983,55€. En la comunitat autònoma va augmentar (el 38,58 %) respecte al mateix mes de l'any anterior, i això va afectar tant als residents en una altra comunitat autònoma com als residents a l'estranger.
- La despesa diària per turista a les Illes a l'octubre va ser de 147,2€, amb una taxa de variació anual del 63,15 %: a Eivissa-Formentera va ser de 159,91€, amb una variació anual del 72,85 %; a Mallorca i a Menorca fou de 145,14€ i de 138,53€, amb variació anual 56,65 % i 84,57 %, respectivament.
- La despesa acumulada del gener a l'octubre s'eleva a 8.405,29 milions d'euros, amb una taxa de variació anual del 223,63 %. En aquest període, els turistes residents a altres comunitats autònomes gastaren 1.423,62 milions d'euros i els residents a l'estranger, 6.981,68 milions d'euros.

## Dada mensual: octubre de 2021

### Despesa dels turistes segons comunitat autònoma i illa de destinació principal

• La despesa dels turistes amb residència a l'estranger en totes les comunitats autònomes va ser de 5.587,46 milions d'euros, i la contribució de Balears és del 19,92 %.

**Despesa total (milions d'€) dels turistes amb residència a l'estranger per CA. Dada provisional, octubre de 2021.**



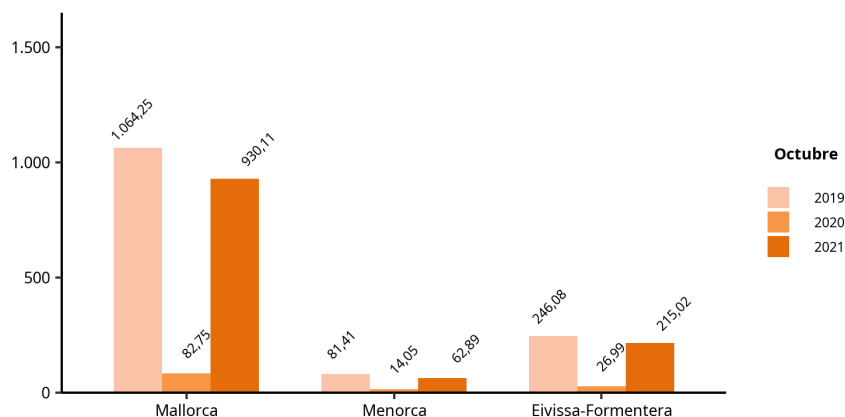
Font: EGATUR. Instituto Nacional de Estadística.

• El 77 % de la despesa mensual es va realitzar a Mallorca i el 17,8 % a les Pitiüses. L'aportació de Menorca va suposar el 5,2 % de la despesa total.

EGATUR Octubre 2021	Despesa total			Despesa per persona i dia	
	Despesa total (milions €)	Percentatge (%)	Variació anual (%)	Despesa per persona i dia (€)	Variació anual (%)
Illes Balears	1.208,01	100	875,85	147,2	63,15
Mallorca	930,11	77	1.023,97	145,14	56,65
Menorca	62,89	5,21	347,49	138,53	84,57
Eivissa-Formentera	215,02	17,8	696,78	159,91	72,85

1. Dades provisionals.  
2. Font: EGATUR. Institut d'Estadística de les Illes Balears.

**Despesa total (milions €) dels turistes amb destinació principal a les Illes Balears. Octubre, 2019, 2020 i 2021. EGATUR.**



1. Dades provisionals.  
2. Font: EGATUR. Institut d'Estadística de les Illes Balears.

### Despesa dels turistes segons país de residència

- Els països emissors que més varen aportar a la despesa total dels turistes varen ser Alemanya (38,5 %), el Regne Unit (15,2 %) i països agregats en la categoria de classificació "resta del món" (12,6%).

EGATUR Octubre 2021	Despesa total		Despesa per persona		Despesa per persona i dia	
	Despesa total (milions €)	Variació anual (%)	Despesa per persona (€)	Variació anual (%)	Despesa per persona i dia (€)	Variació anual (%)
TOTAL PAÍS DE RESIDÈNCIA	1.208,01	875,85	1.017,28	38,58	147,2	63,15
ESPANYA (Altres CA)	94,97	132,46	534,77	10,54	89,99	32,27
ESTRANGER	1.113,05	1.242,02	1.102,13	11,88	155,64	44,79
Alemanya	465,62	1.442,68	1.146,05	14,77	140,81	48,01
Regne Unit	183,94	1.447,83	1.011,23	-12,32	150,66	91,43
Resta del món	151,78	2.121,69	1.328,52	6,05	210,74	39,82
Bèlgica, Luxemburg i Països Baixos	99,02	1.014,51	1.202,93	40,43	162,94	9,63
França	71,89	401,24	835,99	3,16	170,52	19,13
Països nòrdics	69,53	1.153,53	1.104,14	7,67	173,78	22,78
Suïssa	56,54	2.837,29	1.051,86	11,91	147,37	8,94
Itàlia	14,73	340,82	656,07	-47,3	162,64	117,07

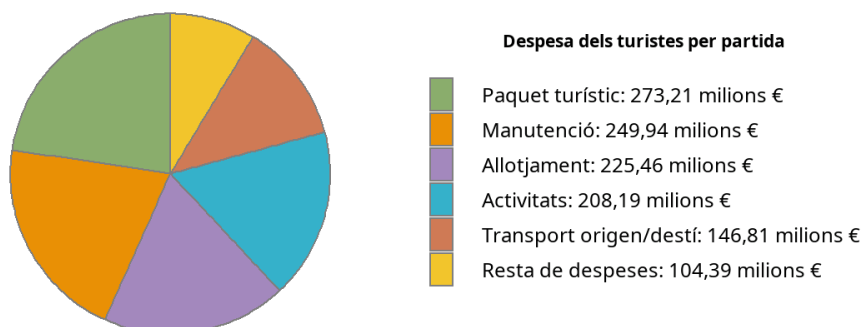
1. Dades provisionals.

2. Font: EGATUR. Institut d'Estadística de les Illes Balears.

### Despesa dels turistes per partida, per forma d'organització del viatge i estada mitjana

- El 77,4 % de la despesa total dels turistes es va dedicar al pagament d'una despesa no inclosa en el paquet turístic: el 20,7 % a mantenició; el 17,2 % a activitats; el 12,2 % a transport; el 18,7 % a allotjament, i el 8,6 % a altres despeses. La resta de la despesa total, el 22,6 %, es va destinar al pagament del paquet turístic.

**Despesa total dels turistes (milions €) per partida.**  
**Illes Balears, octubre de 2021. Dades provisionals.**



Font: EGATUR. IBESTAT a partir de dades de l'INE.

- L'estada mitjana dels turistes a les Illes va ser de 6,9 pernотacions. Els residents en una altra CA varen tenir una estada mitjana de 5,9 pernотacions i els residents a l'estranger de 7,1 pernотacions.

EGATUR Octubre 2021	Estada mitjana (pernотacions)		
	TOTAL	Espanya (altres CA)	Estranger
ILLES BALEARS	6,9	5,9	7,1
Mallorca	7,1	5,4	7,4
Menorca	6,4	6	6,5
Eivissa-Formentera	6,2	7,4	5,9

1. Dades provisionals.

2. Font: EGATUR. Institut d'Estadística de les Illes Balears.

- La variació anual del nombre de pernотacions ha estat del 498,14 %.

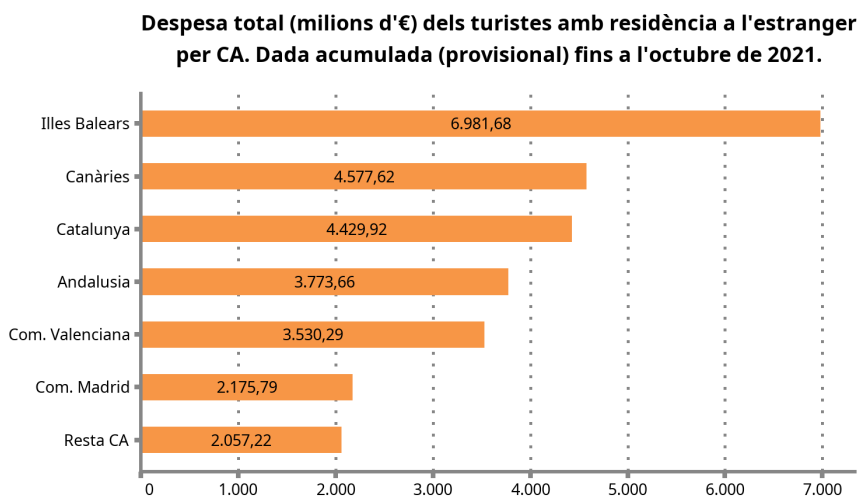
EGATUR Octubre de 2021	Pernотacions dels turistes per illa	
	Pernотacions	Variació anual (%)
ILLES BALEARS	8.206.792	498,14
Mallorca	6.408.243	617,5
Menorca	453.968	142,45
Eivissa-Formentera	1.344.581	360,97

1. Dades provisionals.  
 2. Font: EGATUR. Institut d'Estadística de les Illes Balears.

## Dada acumulada des del gener fins a l'octubre de 2021

### Despesa dels turistes segons comunitat autònoma i illa de destinació principal

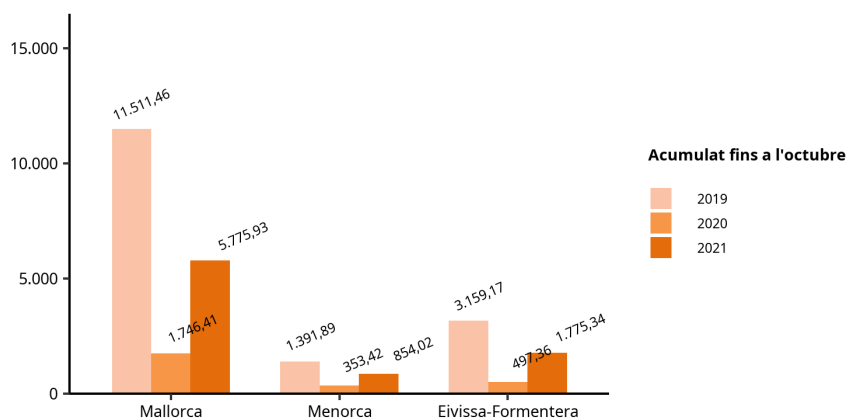
- El 25,36 % de la despesa total realitzada a Espanya pels turistes amb residència a l'estranger des del gener fins a l'octubre va correspondre a turistes amb destinació principal a les Illes Balears.



Font: EGATUR. Instituto Nacional de Estadística.

- Els turistes amb destinació principal Mallorca varen gastar 5.775,93 milions d'euros des del gener al octubre, mentre que els que varen arribar a Menorca en gastaren 854,02, i els de destinació Eivissa-Formentera gastaren 1.775,34. La variació pel que fa als mateixos mesos acumulats de l'any passat a Mallorca fou del 230,73 %, a Menorca del 141,65 % i a Eivissa-Formentera del 256,95 %.

**Despesa total acumulada (milions €) dels turistes amb destinació principal a les Illes Balears. Del gener a l'octubre, 2019, 2020 i 2021. EGATUR.**



1. Dades provisionals.  
 2. Font: EGATUR. Institut d'Estadística de les Illes Balears.

### Despesa dels turistes segons país de residència

• Alemanya va aportar a la despesa total realitzada pels turistes a les Illes el 29,56 % i el Regne Unit, el 13,83 %. La taxa de variació respecte de l'any anterior fou del 254,1 % i el 388,4 % per a Alemanya i el Regne Unit, respectivament.

EGATUR Del gener a l'octubre de 2021	Despesa total		Despesa per persona		Despesa per persona i dia	
	Despesa total (milions €)	Variació anual (%)	Despesa per persona (€)	Variació anual (%)	Despesa per persona i dia (€)	Variació anual (%)
TOTAL PAÍS DE RESIDÈNCIA	8.405,29	223,63	1.017,85	17,62	142,15	24,15
ESPANYA (Altres CA)	1.423,62	76,59	647,86	6,26	89,77	10,77
ESTRANGER	6.981,68	289,82	1.152	7,99	161,34	14,73
Alemanya	2.484,48	254,06	1.124,07	11,44	146,3	12,35
Regne Unit	1.162,54	388,37	1.153,92	7,14	158,24	28,53
Resta del món	971,45	301,68	1.320,84	5,72	197,82	13,71
Bèlgica, Luxemburg i Països Baixos	772,6	332,9	1.199,36	4,12	178,45	4,07
França	605,07	241,84	1.035,08	4,83	160,88	7,31
Països nòrdics	371,82	390,8	1.239,75	2,1	171,38	16,26
Suïssa	342,36	396,34	1.181,44	-0,02	176,73	17,7
Itàlia	271,37	148,52	939,51	-2,17	147,8	12,12

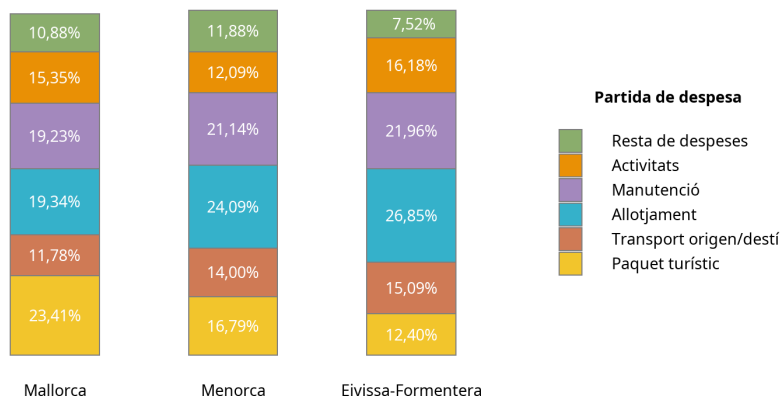
1. Dades provisionals.  
 2. Font: EGATUR. Institut d'Estadística de les Illes Balears.

• Els turistes residents en una altra comunitat autònoma varen gastar una mitjana de 89,77€ per persona i dia. Els turistes residents a l'estranger varen gastar 161,34€ diaris per persona.

### Despesa dels turistes per partida i per estada mitjana

• El 20,4 % de la despesa dels turistes es va dedicar a pagar els costos d'un paquet turístic, un 41,41% es va dedicar a despeses relacionades amb l'allotjament o la manutenció i la resta (38,19 %) a despeses de transport, activitats i altres despeses.

**Distribució (%) de la despesa total dels turistes amb destinació principal Illes Balears per illa i partida de despesa. Des del gener a l'octubre de 2021.**



Font: EGATUR. Institut d'Estadística de les Illes Balears.

- L'estada mitjana dels turistes a les Illes Balears fou de 7,2 pernотacions, amb una variació anual respecte del mateix període temporal de l'any anterior del -5,26 %.

EGATUR Del gener a l'octubre de 2021	Estada mitjana (pernотacions)		
	TOTAL	Espanya (altres CA)	Estranger
ILLES BALEARS	7,2	7,2	7,1
Mallorca	7,3	7,4	7,3
Menorca	7,4	7,5	7,2
Eivissa-Formentera	6,5	6,7	6,5

1. Dades provisionals.  
2. Font: EGATUR. Institut d'Estadística de les Illes Balears.

- El nombre acumulat de pernотacions a les Illes d'aquest any puja a 59.131.509, el qual representa un augment del 160,68 %.

EGATUR Del gener a l'octubre de 2021	Pernотacions dels turistes per illa			
	Acumulat de l'any	Variació de l'acumulat (%)	Variació de l'acumulat: residents a altres CA (%)	Variació de l'acumulat: residents a l'estranger (%)
ILLES BALEARS	59.131.509	160,68	59,41	239,78
Mallorca	40.030.185	165,16	43,92	226,17
Menorca	7.045.515	82,78	50,24	192,66
Eivissa-Formentera	12.055.810	222,97	114,38	338,09

1. Dades provisionals.  
2. Font: EGATUR. Institut d'Estadística de les Illes Balears.

## Nota metodològica

L'IBESTAT, en col.laboració amb l'INE, realitza l'operació estadística "Estudi de la despesa turística" (EGATUR). L'objecte principal d'aquesta enquesta és estimar mensualment la despesa efectuada pels turistes (no residents a les Illes Balears) que escullen la nostra comunitat autònoma com a destinació principal en els seus viatges.

A partir de les definicions i recomanacions internacionals d'estadístiques turístiques de l'OMT i d'EUROSTAT s'estableixen les principals variables d'anàlisi, que són: illa de destinació principal, país de residència, tipus d'allotjament, partides de despesa, etc.

La vinculació d'EGATUR i FRONTUR (flux de turistes a les Illes Balears) és molt estreta, ja que aquesta darrera determina l'univers d'estudi (nombre de turistes), i serveix d'aquesta manera com a marc d'elevació dels resultats d'EGATUR.

El disseny mostral es defineix per a cada via d'entrada a tots els punts possibles d'entrada al territori espanyol. Això suposa que, a més de les vies aèries i marítimes, si un visitant entra al territori nacional per carretera o ferrocarril i declara que la seva destinació principal són les Illes Balears, es compta com a turista de les Illes Balears.

Aquesta enquesta és d'àmbit nacional i té una mida mostral teòrica per a les Illes Balears d'unes 17.000 enquestes anuals. Gràcies a la participació de l'IBESTAT ha estat possible ampliar la mostra per tal d'obtenir informació de la despesa turística per illes (Mallorca, Menorca i Eivissa-Formentera), per país de residència i per turistes nacionals procedents d'altres comunitats autònomes.

## Enllaç de sèries

Fins a l'octubre de 2015, l'operació estadística "Estudi de la despesa turística" (EGATUR), ha estat competència de Turespaña-IBESTAT i, de llavors ençà, és competència de l'INE-IBESTAT. Amb aquest canvi d'organismes responsables també s'ha produït un canvi de la metodologia de l'enquesta, explicat en l'apartat precedent. En conseqüència, per poder reconstruir sèries homogènies de dades, és necessari fer un enllaç estadístic. Aquest enllaç consisteix en una taxa de variació interanual enllaçada cap endarrere, que està disponible al web de l'IBESTAT.

Per obtenir l'acumulat del 2015, atès que els resultats de la majoria de mesos de 2015 es varen obtenir amb la metodologia antiga, s'estimen amb la metodologia antiga els agregats d'octubre, novembre i desembre. Per a això s'aplica als resultats dels mateixos mesos de 2014, la taxa de variació calculada amb la nova metodologia.

A partir del període de referència del gener de 2016, les dades mensuals i els acumulats mensuals de l'any es publicaran calculats segons el nou disseny de les operacions. Les taxes de variació enllaçades cap endarrere, la descripció de la tècnica d'enllaç, les estimacions segons les variables de tipus d'allotjament i motiu principal del viatge i la nova metodologia general d'EGATUR es publicaran properament al web de l'IBESTAT.

---

### Més informació disponible al web de l'IBESTAT

- [Estadístiques > Economia > Turisme > Despesa i perfil dels turistes \(EGATUR\)](#)

### Informació relacionada

- [Estadístiques > Economia > Turisme > Flux de turistes \(FRONTUR\)](#)

### Contacte

- [peticions@ibestat.caib.es](mailto:peticions@ibestat.caib.es)