

L'IBESTAT en col·laboració amb l'INE realitza l'operació estadística "Flux de Turistes" (FRONTUR). L'aportació de l'IBESTAT en aquesta estadística, és que, a més de les dades generals sobre els turistes amb destinació principal a les Illes Balears, proporciona informació detallada per illes i diferencia els turistes entre els residents en una altra comunitat autònoma i els residents a l'estranger.

Principals resultats

- » Al març de 2018 el nombre de turistes, nacionals i internacionals, amb destinació principal a les Illes Balears va ser de 571.295 persones amb una variació interanual de 18,76%. La suma dels turistes arribats a les illes en el primer trimestre de 2018 eleva la xifra a 1.050.443 persones amb una taxa de variació acumulada de 11,65%.
- » Els turistes nacionals residents a altres comunitats autònomes van ser 169.939 persones, i els turistes amb residència a l'estranger van ser 401.356 persones. La dada acumulada situa les xifres en 377.281 en el cas dels turistes nacionals amb residència en una altra comunitat autònoma (variació acumulada de 9,22%) i en 673.162 turistes amb residència a l'estranger (variació acumulada 13,07%).
- » Al març, Alemanya va ser el principal país emissor amb 223.714 turistes seguit de Regne unit amb 65.370 turistes.
- » Els turistes que van triar Mallorca com a destinació principal van ser 473.377, els que van arribar a Eivissa-Formentera van ser 70.942 i els que van arribar a Menorca van ser 26.976.

Resultats de març 2018

- » El 70,25% dels turistes que van arribar al març tenien la residència a l'estranger i el 29,75 % restant eren residents en altres CCAA del territori espanyol: 401.356 van ser turistes amb residència a l'estranger i la resta, 169.939 persones, residents en altres comunitats autònomes del territori espanyol.

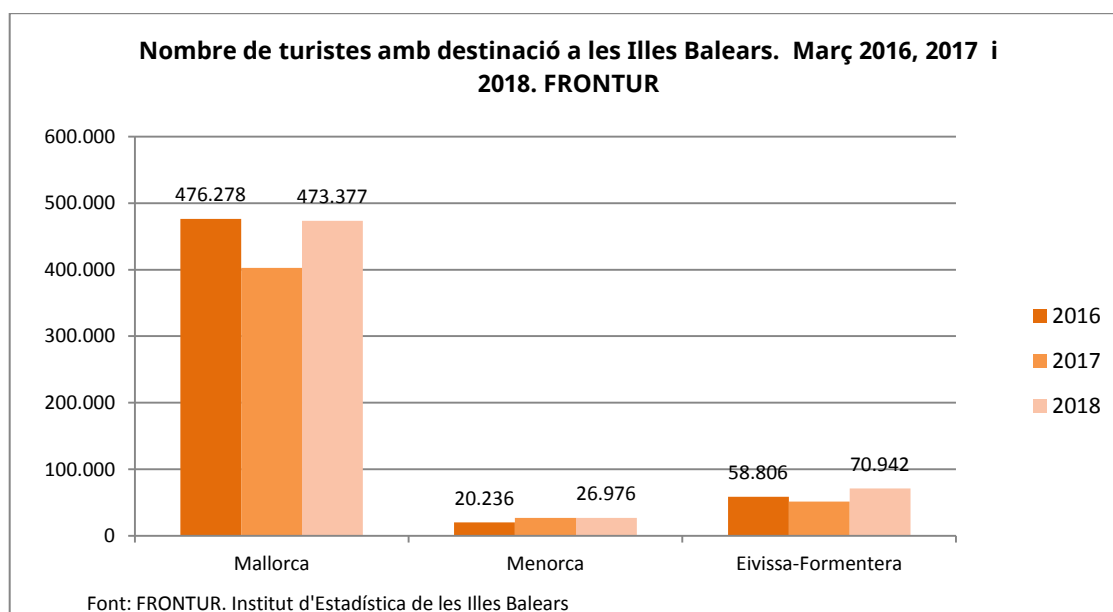
Turistes arribats a les Illes Balears ¹ – Març 2018 ²	TOTAL (1+2)		1. ESPANYA (altres CCAA)		2. ESTRANGERS	
	Persones	Var. anual (%)	Persones	Var. anual (%)	Persones	Var. anual (%)
Illes Balears	571.295	18,76	169.939	9,2	401.356	23,33
Mallorca	473.377	17,54	103.783	9,01	369.593	20,18
Menorca	26.976	0,65	24.300	-0,31	2.676	10,37
Eivissa-Formentera	70.942	37,7	41.856	16,16	29.086	87,82

(¹): No inclou viatgers en trànsit ni visitants sense pernoctació (excursionistes)

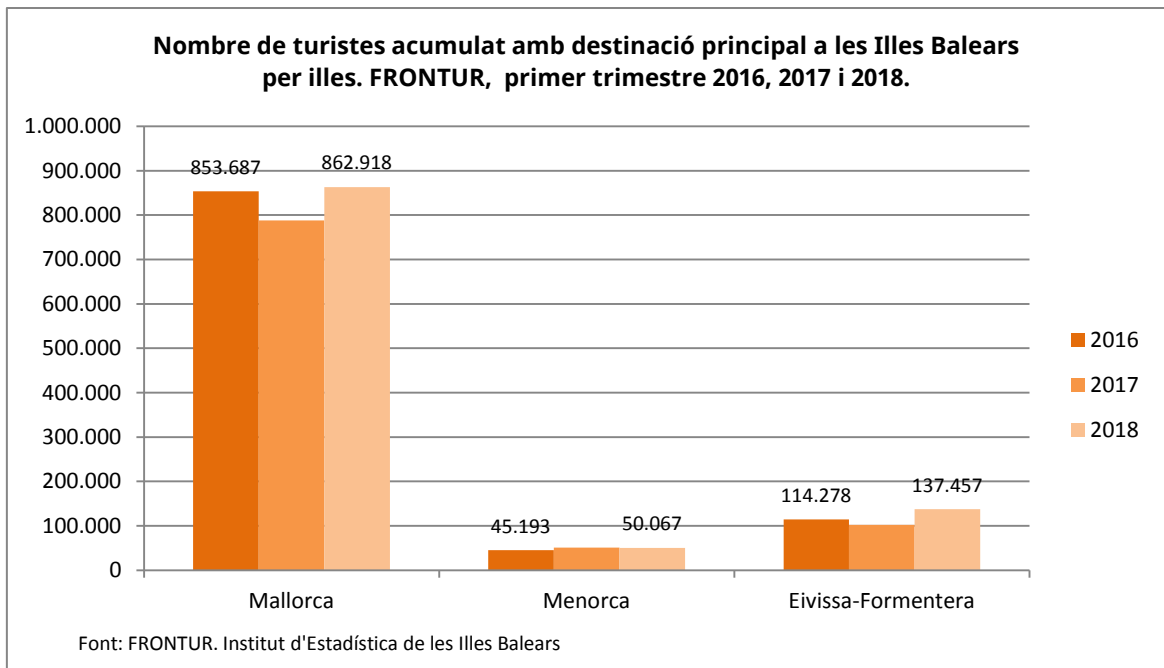
(²): Dades provisionals

Arribada de turistes per illa de destinació principal

- » Els turistes que van triar Mallorca com a destinació principal van ser 473.377, els que van arribar a Eivissa-Formentera van ser 70.942 i a Menorca 26.976. La variació pel que fa al mateix mes de l'any passat a Mallorca va ser de 17,54%, a Menorca de 0,65% i a Eivissa-Formentera de 37,7%.

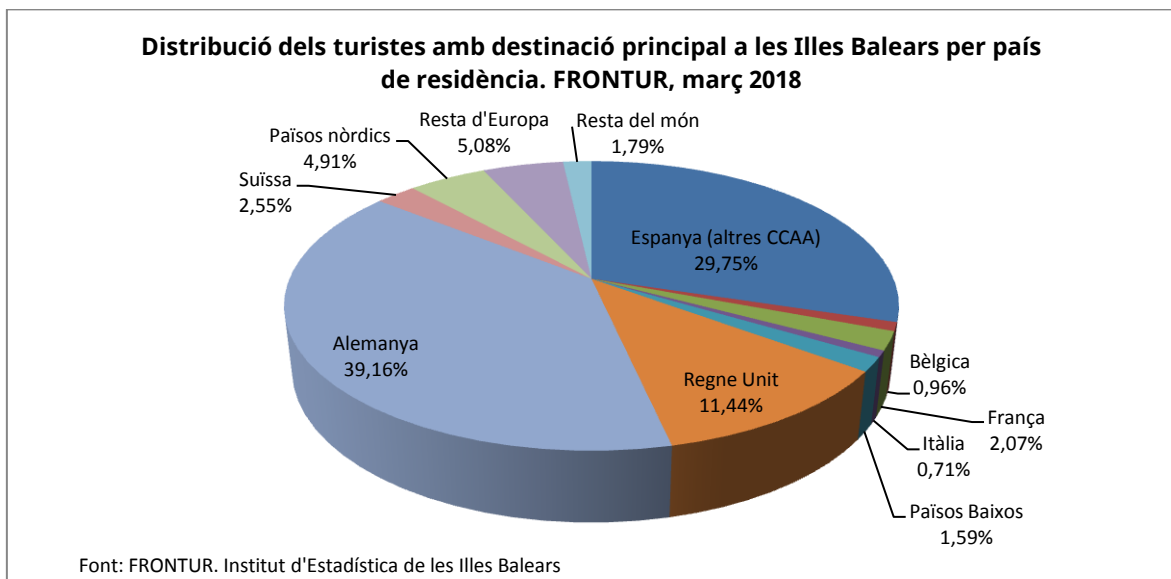


- » Els turistes que van triar Mallorca com a destinació principal en el primer trimestre van ser 862.918, mentre que els que van arribar a Eivissa-Formentera van ser 137.457 i a Menorca 50.067. La variació pel que fa als mateixos mesos acumulats de l'any passat a Mallorca va ser de 9,5%, a Menorca de -1,31% i a Eivissa-Formentera de 34,73%.



Arribada de turistes per país de residència

- » El principal país emissor va ser Alemanya amb 223.714 turistes i una variació anual de 24,68%, seguit del Regne Unit amb 65.370 turistes i amb una variació interanual de 48,14%.
- » El 14,30% dels turistes residents en una altra comunitat autònoma van tenir com a destinació principal Menorca, el 61,07% i 24,63 % Eivissa-Formentera.



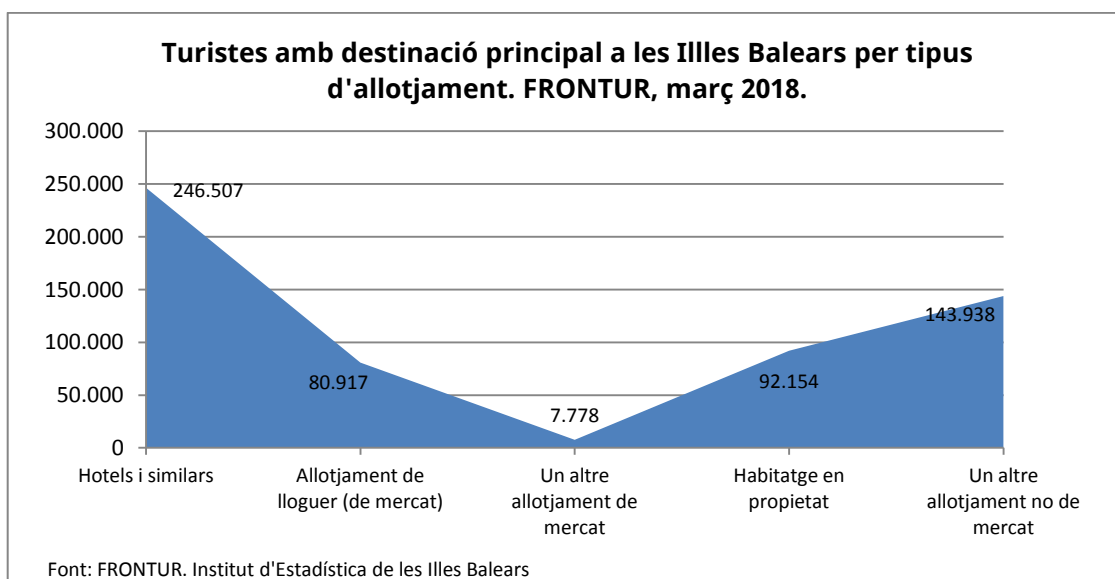
Turistes amb destinació principal les Illes Balears per període i país de residència. FRONTUR, març 2018 ¹		
País	Turistes	Taxa de variació anual (%)
TOTAL	571.295	18,76
ESPANYA (altres CCAA)	169.939	9,20
ESTRANGER	401.356	23,33
Alemanya	223.714	24,68
Regne Unit	65.370	48,14
Països nòrdics	28.029	4,67
Resto d'Europa	28.001	84,22
Suïssa	14.585	-31,09
França	11.809	50,94
Resta del món	10.237	6,10
Països Baixos	9.070	-21,24
Bèlgica	5.471	22,98
Itàlia	4.031	-21,20
Rússia

(..): Dada ocultada per imprecisa o de baixa qualitat

(¹): Dades provisionals

Arribada de turistes per tipus d'allotjament i per forma d'organització del viatge

- » El 43,15% dels turistes arribats a les illes, s'ha allotjat en un hotel o similar, el 41,33% en allotjaments de no mercat (habitatges propis, familiars i/o amics, etc.) i el 14,16% ha optat per un allotjament de lloguer.



- » El 76,51% dels turistes van organitzar el seu viatge sense recórrer a un paquet turístic: a Menorca el percentatge es va elevar al 89,46% i a Eivissa-Formentera al 90,30%.

Nota Metodològica

L'IBESTAT en col·laboració amb l'INE realitza l'operació estadística "Flux de turistes a les Illes Balears" (FRONTUR). L'objecte principal d'aquesta enquesta és estimar cada mes el nombre de visitants (no residents a les Illes Balears) que arriben a la nostra comunitat autònoma.

A partir de les definicions i recomanacions internacionals d'estadístiques turístiques de l'OMT i d'EUROSTAT s'estableixen les principals variables d'anàlisi que són: la via d'entrada, l'illa de destinació principal, el país de residència, el tipus de visitant (turista o excursionista), tipus d'allotjament i motiu principal del viatge.

La població objecte d'estudi són les persones no residents a les Illes Balears que entren o surten del nostre país o les que passen com a trànsit, i que tenen com a destinació principal la nostra comunitat autònoma. La inexistència d'un marc poblacional que inclogui tots els individus objectes d'estudi, fa que s'hagin d'utilitzar diferents fonts administratives com ara els registres d'AENA o de l'Autoritat Portuària de les Illes Balears i, a partir d'aquests, es determinen els processos d'elevació.

El disseny mostral es defineix per a cada via d'entrada a tots els possibles punts d'entrada al territori nacional. Això suposa que, a més de les vies aèries i marítimes, si un visitant entra al territori nacional per carretera o ferrocarril i declara que la seva destinació principal són les Illes Balears es comptarà com a turista de les Illes Balears.

Aquesta enquesta és d'àmbit nacional i té una mida mostral teòrica anual de més de 450.000 enquestes, el que només ens facilita la dada del còmput total de visitants internacionals arribats a les Illes Balears. Gràcies a la col·laboració de l'IBESTAT, ha estat possible ampliar la mostra per tal de obtenir resultats a nivell d'illes, de país de residència, i de visitants nacionals procedents d'altres CCAA.

Enllaç de sèries

Fins l'octubre de 2015, l'operació estadística "Flux de turistes a les Illes Balears" (FRONTUR) ha estat competència de Turespaña-IBESTAT i, de llavors ençà, és competència de l'INE-IBESTAT. Amb aquest canvi d'organismes responsables també s'ha produït un canvi de la metodologia de l'enquesta. En conseqüència, per poder reconstruir sèries homogènies de dades és necessari fer un enllaç estadístic. Aquest enllaç consisteix en una taxa de variació interanual enllaçada cap a enrere, que està disponible a la web de l'IBESTAT i a la web de l'INE per a les dades del conjunt del territori nacional.

--

Més informació disponible al web de l'IBESTAT

» [Estadístiques>Economia>Turisme>Flux de turistes \(FRONTUR\)](#)

Informació relacionada

» [Estadístiques>Economia>Turisme>Despesa i perfil dels turistes \(EGATUR\)](#)

Contacte

peticions@ibestat.caib.es