

L'IBESTAT en col·laboració amb l'INE realitza l'operació estadística "Flux de Turistes" (FRONTUR). L'aportació de l'IBESTAT en aquesta estadística, és que, a més de les dades generals sobre els turistes amb destinació principal a les Illes Balears, proporciona informació detallada per illes i diferencia els turistes entre els residents en una altra comunitat autònoma i els residents a l'estranger.

Principals resultats

- » Al juliol de 2018 el nombre de turistes, nacionals i internacionals, amb destinació principal a les Illes Balears varen ser de 2.843.800 persones amb una variació anual de -1,34%. La suma dels turistes arribats a les illes des de gener a juliol del 2018 eleva la xifra a 9.428.966 persones amb una taxa de variació acumulada de 0,63%.
- » Els turistes nacionals residents a altres comunitats autònomes varen ser 412.485 persones i els turistes amb residència a l'estranger varen ser 2.431.315 persones. La dada acumulada situa les xifres en 1.564.425 en el cas dels turistes nacionals amb residència a una altra comunitat autònoma (variació acumulada de 6,23%) i en 7.864.541 turistes amb residència a l'estranger (variació acumulada -0,42%).
- » Al juliol, Regne Unit i després Alemanya van ser els principals països emissors.
- » A Mallorca varen arribar 1.930.332 turistes, a Eivissa-Formentera 594.525 i a Menorca 318.943.

Resultats de juliol 2018

- » El 85,50% dels turistes que varen arribar al juliol tenien la residència a l'estranger i el 14,50 % restant eren residents a altres CCAA del territori espanyol.

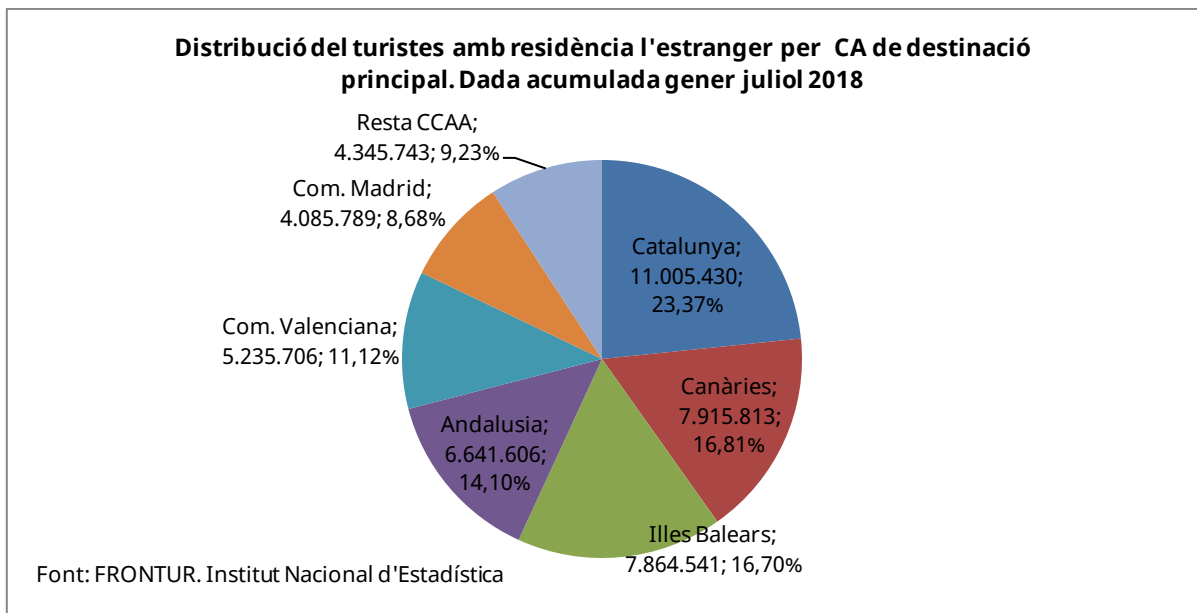
Turistes arribats a les Illes Balears ¹ - Juliol 2018 ²	TOTAL (1+2)		1. ESPANYA (altres CCAA)		2. ESTRANGERS	
	Persones	Var.anual (%)	Persones	Var.anual (%)	Persones	Var.anual (%)
Illes Balears	2.843.800	-1,34	412.485	3,73	2.431.315	-2,16
Mallorca	1.930.332	0,24	187.732	7,73	1.742.601	-0,51
Menorca	318.943	-3,39	118.425	8,84	200.518	-9,4
Eivissa-Formentera	594.525	-5,13	106.329	-7,21	488.196	-4,66

(¹): No inclou viatgers en trànsit ni visitants sense pernoctació (excursionistes)

(²): Dades provisionals

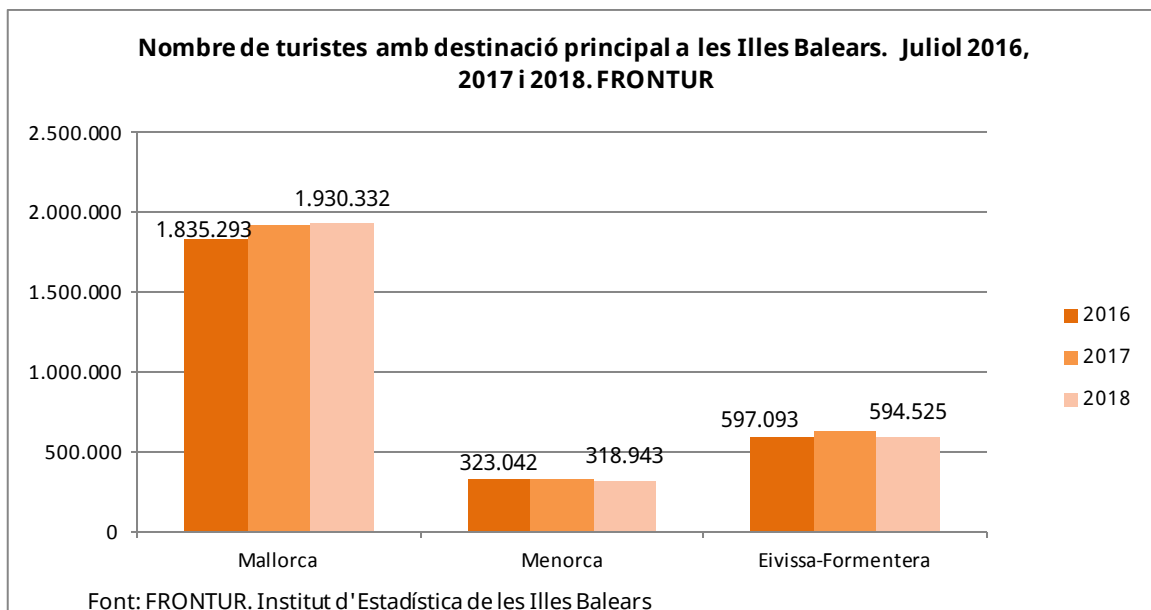
Font: Frontur. Institut d'Estadística de les Illes Balears.

- » El 16,70% dels turistes amb residència a l'estranger que varen arribar a Espanya entre gener i juliol de 2018 varen triar com a destinació principal les Illes Balears.

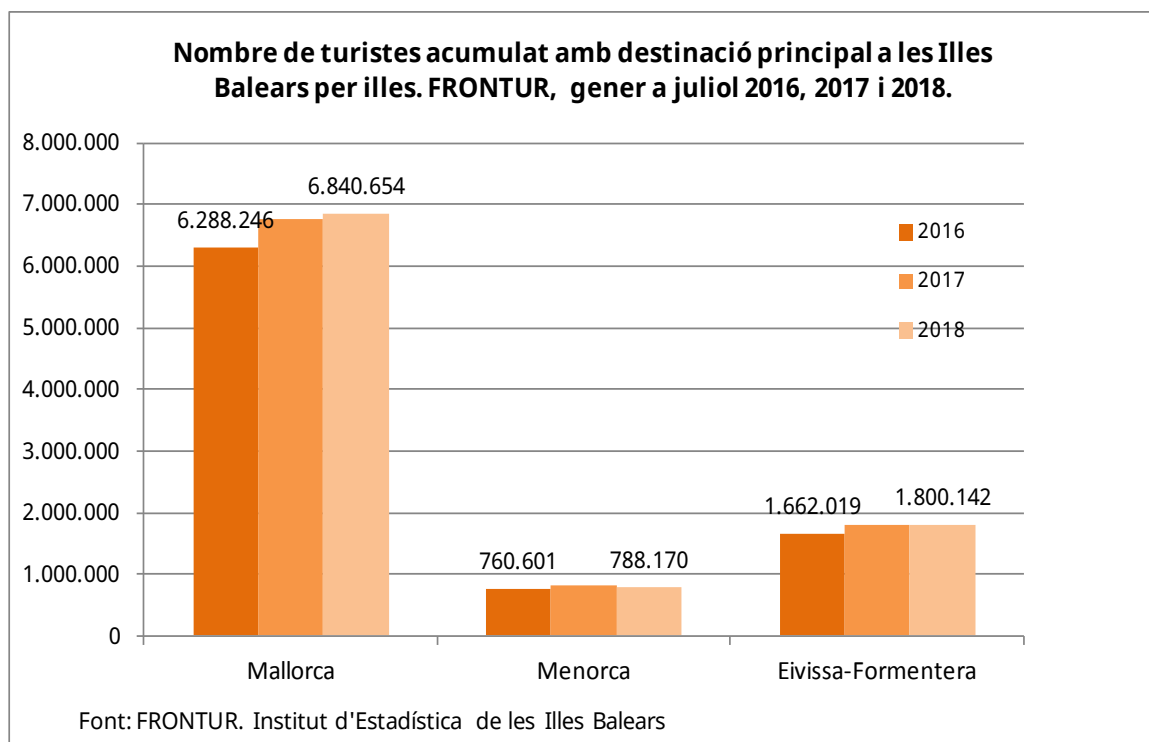


Arribada de turistes per illa de destinació principal

- » La variació pel que fa al mateix mes de l'any passat a Mallorca va ser de 0,24%, a Menorca de -3,39% i a Eivissa-Formentera de -5,13%.



- » Des de gener a juliol 2018, 6.840.654 turistes varen triar Mallorca com a destinació principal, mentre que els que van arribar a Eivissa-Formentera van ser 1.800.142 i a Menorca 788.170. La variació pel que fa als mateixos mesos acumulats de l'any passat a Mallorca va ser de 1,16%, a Menorca de -2,75% i a Eivissa-Formentera de 0,12%.



Arribada de turistes per país de residència

- » Els principals països emissors van ser Regne Unit amb 682.460 turistes i una variació anual de -0,68% i Alemanya amb 647.824 turistes i amb una variació anual de -7,93%.

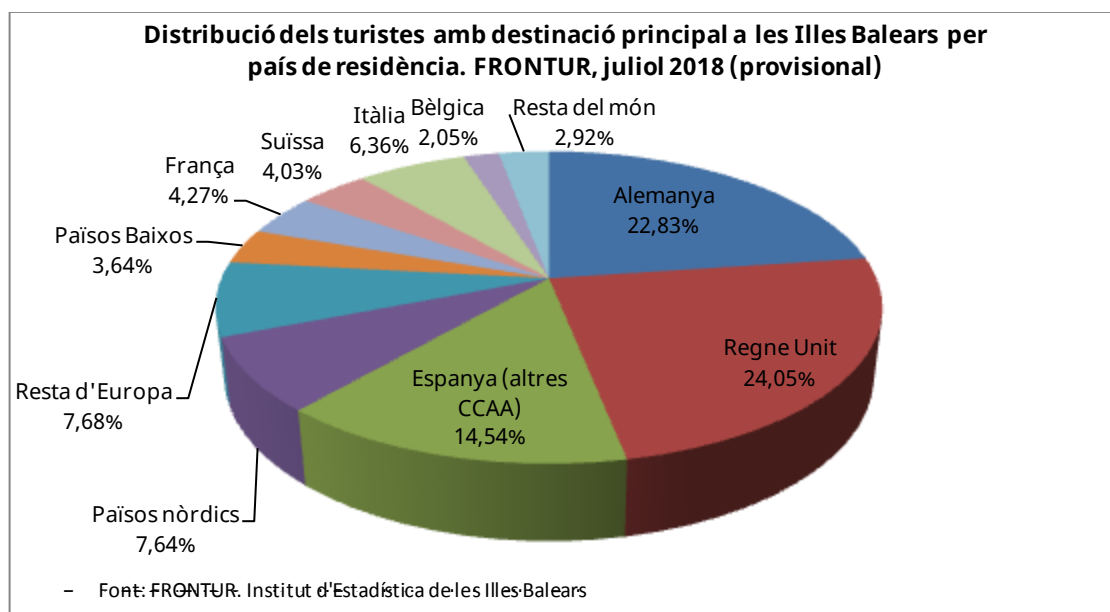
Turistes amb destinació principal les Illes Balears per període i país de residència. FRONTUR, juliol 2018 ¹		
País	Turistes	Taxa de variació anual (%)
TOTAL	2.843.800	-1,34
ESPANYA (altres ccaa)	412.485	3,73
ESTRANGER	2.431.315	-2,16
Alemanya	647.824	-7,93
Bèlgica	58.032	7,53
França	121.049	3,34
Itàlia	180.440	5,47
Països Baixos	103.394	-4,40
Països nòrdics	216.665	-2,45
Regne Unit	682.460	-0,68
Resta d'Europa	217.932	7,06
Resta del món	82.920	0,19
Rússia
Suïssa	114.471	-7,67

(¹): Dades provisionals

..: Dada no disponible

Font: Frontur. Institut d'Estadística de les Illes Balears.

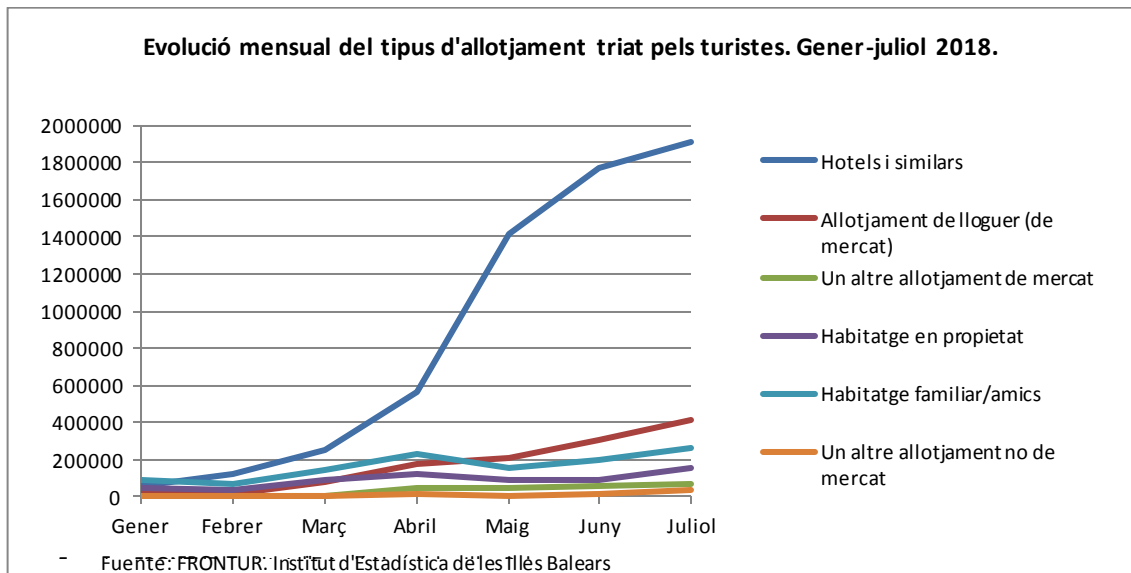
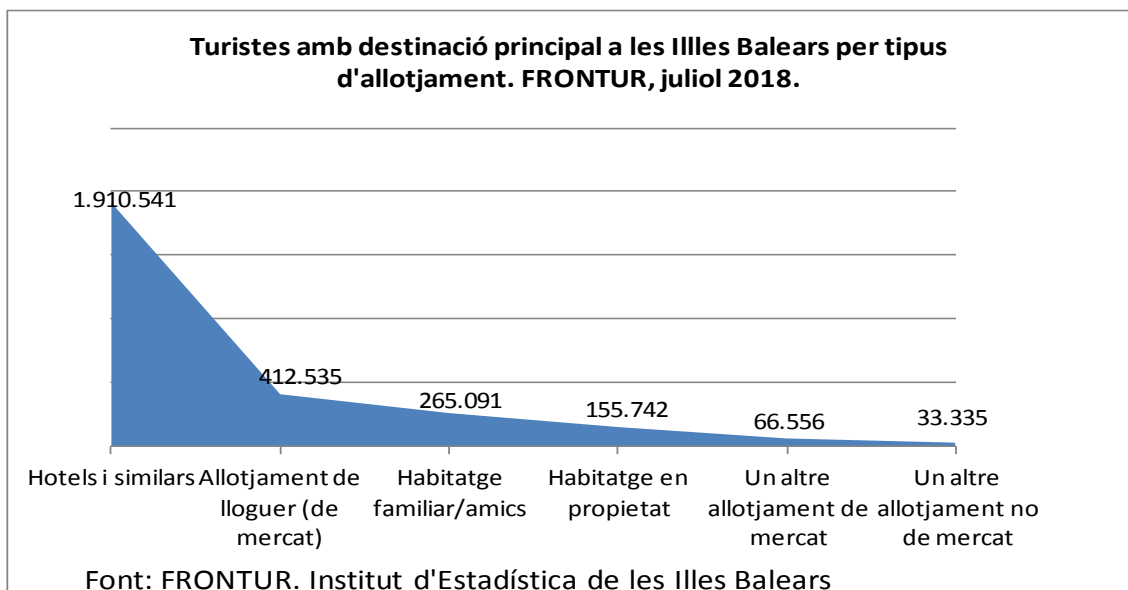
- » Gairebé el 60,29% dels turistes amb residència a l'estranger arribats des de gener a juliol 2018 té la seva residència en un d'aquests dos països.



- » El 28,71% dels turistes residents a una altra comunitat autònoma varen tenir com a destinació principal Menorca, el 45,51% Mallorca i el 25,78% Eivissa-Formentera.

Arribada de turistes per tipus d'allotjament i per forma d'organització del viatge

- » El 67,18% dels turistes arribats a les illes, s'ha allotjat en un hotel o similar, el 14,51% en un allotjament de lloguer de mercat, el 15,97% en allotjaments de no mercat (habitatges propis, familiars i/o amics, etc.) i la resta en altres allotjaments de mercat.



- » El 62,99% dels turistes van organitzar el seu viatge sense recórrer a un paquet turístic: a Eivissa-Formentera aquest percentatge ha estat d'un 73,67%.

Nota Metodològica

L'IBESTAT en col·laboració amb l'INE realitza l'operació estadística "Flux de turistes a les Illes Balears" (FRONTUR). L'objecte principal d'aquesta enquesta és estimar cada mes el nombre de visitants (no residents a les Illes Balears) que arriben a la nostra comunitat autònoma.

A partir de les definicions i recomanacions internacionals d'estadístiques turístiques de l'OMT i d'EUROSTAT s'estableixen les principals variables d'anàlisi que són: la via d'entrada, l'illa de destinació principal, el país de residència, el tipus de visitant (turista o excursionista), tipus d'allotjament i motiu principal del viatge.

La població objecte d'estudi són les persones no residents a les Illes Balears que entren o surten del nostre país o les que passen com a trànsit, i que tenen com a destinació principal la nostra comunitat autònoma. La inexistència d'un marc poblacional que inclogui tots els individus objectes d'estudi, fa que s'hagin d'utilitzar diferents fonts administratives com ara els registres d'AENA o de l'Autoritat Portuària de les Illes Balears i, a partir d'aquests, es determinen els processos d'elevació.

El disseny mostral es defineix per a cada via d'entrada a tots els possibles punts d'entrada al territori nacional. Això suposa que, a més de les vies aèries i marítimes, si un visitant entra al territori nacional per carretera o ferrocarril i declara que la seva destinació principal són les Illes Balears es comptarà com a turista de les Illes Balears.

Aquesta enquesta és d'àmbit nacional i té una mida mostral teòrica anual de més de 450.000 enquestes, el que només ens facilita la dada del còmput total de visitants internacionals arribats a les Illes Balears. Gràcies a la col·laboració de l'IBESTAT, ha estat possible ampliar la mostra per tal de obtenir resultats a nivell d'illes, de país de residència, i de visitants nacionals procedents d'altres CCAA.

Enllaç de sèries

Fins l'octubre de 2015, l'operació estadística "Flux de turistes a les Illes Balears" (FRONTUR) ha estat competència de Turespaña-IBESTAT i, de llavors ençà, és competència de l'INE-IBESTAT. Amb aquest canvi d'organismes responsables també s'ha produït un canvi de la metodologia de l'enquesta. En conseqüència, per poder reconstruir sèries homogènies de dades és necessari fer un enllaç estadístic. Aquest enllaç consisteix en una taxa de variació interanual enllaçada cap a enrere, que està disponible a la web de l'IBESTAT i a la web de l'INE per a les dades del conjunt del territori nacional.

--

Més informació disponible al web de l'IBESTAT

» [Estadístiques>Economia>Turisme>Flux de turistes \(FRONTUR\)](#)

Informació relacionada

» [Estadístiques>Economia>Turisme>Despesa i perfil dels turistes \(EGATUR\)](#)

Contacte

peticions@ibestat.caib.es