

L'IBESTAT en col·laboració amb l'INE realitza l'operació estadística "Flux de Turistes" (FRONTUR). L'aportació de l'IBESTAT en aquesta estadística, és que, a més de les dades generals sobre els turistes amb destinació principal a les Illes Balears, proporciona informació detallada per illes i diferencia els turistes entre els residents en una altra comunitat autònoma i els residents a l'estranger.

Principals resultats

- » Al setembre de 2018 el nombre de turistes, nacionals i internacionals, amb destinació principal a les Illes Balears varen ser de 2.322.531 persones amb una variació anual de 2,51%. La suma dels turistes arribats a les illes des de gener a setembre del 2018 eleva la xifra a 14.523.421 persones amb una taxa de variació acumulada de 0,55%.
- » Els turistes nacionals residents a altres comunitats autònomes varen ser 290.889 persones i els turistes amb residència a l'estranger varen ser 2.031.642 persones. La dada acumulada situa les xifres en 2.322.793 en el cas dels turistes nacionals amb residència a una altra comunitat autònoma (variació acumulada de 6,31%) i en 12.200.628 turistes amb residència a l'estranger (variació acumulada -0,48%).
- » Al setembre, Alemanya i després Regne Unit van ser els principals països emissors.
- » A Mallorca varen arribar 1.612.884 turistes, a Eivissa-Formentera 490.190 i a Menorca 219.456.

Resultats de setembre 2018

- » El 87,48% dels turistes que varen arribar al setembre tenien la residència a l'estranger i el 12,52 % restant eren residents a altres CCAA del territori espanyol.

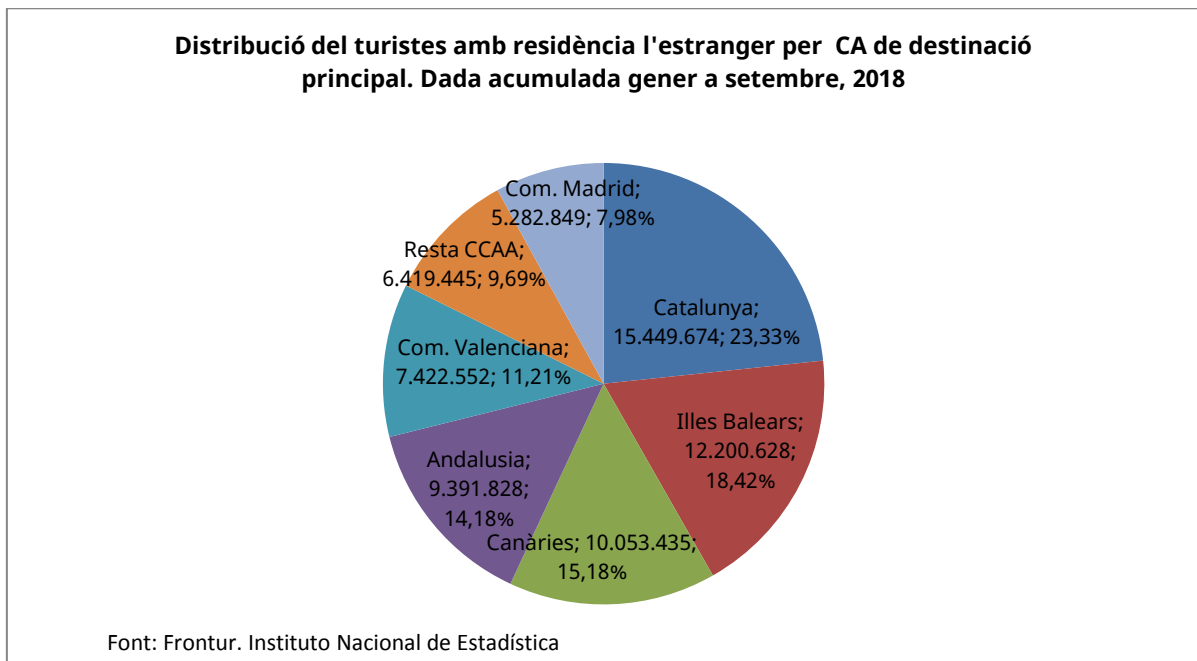
Turistes arribats a les Illes Balears ¹ – Setembre 2018 ²	TOTAL (1+2)		1. ESPANYA (altres CCAA)		2. ESTRANGERS	
	Persones	Var.anual (%)	Persones	Var.anual (%)	Persones	Var.anual (%)
Illes Balears	2.322.531	2,51	290.889	13,5	2.031.642	1,11
Mallorca	1.612.884	4,74	140.052	19,5	1.472.832	3,53
Menorca	219.456	-1,39	67.182	12,87	152.274	-6,6
Eivissa-Formentera	490.190	-2,59	83.654	5,14	406.536	-4,04

(¹): No inclou viatgers en trànsit ni visitants sense pernoctació (excursionistes)

(²): Dades provisionals

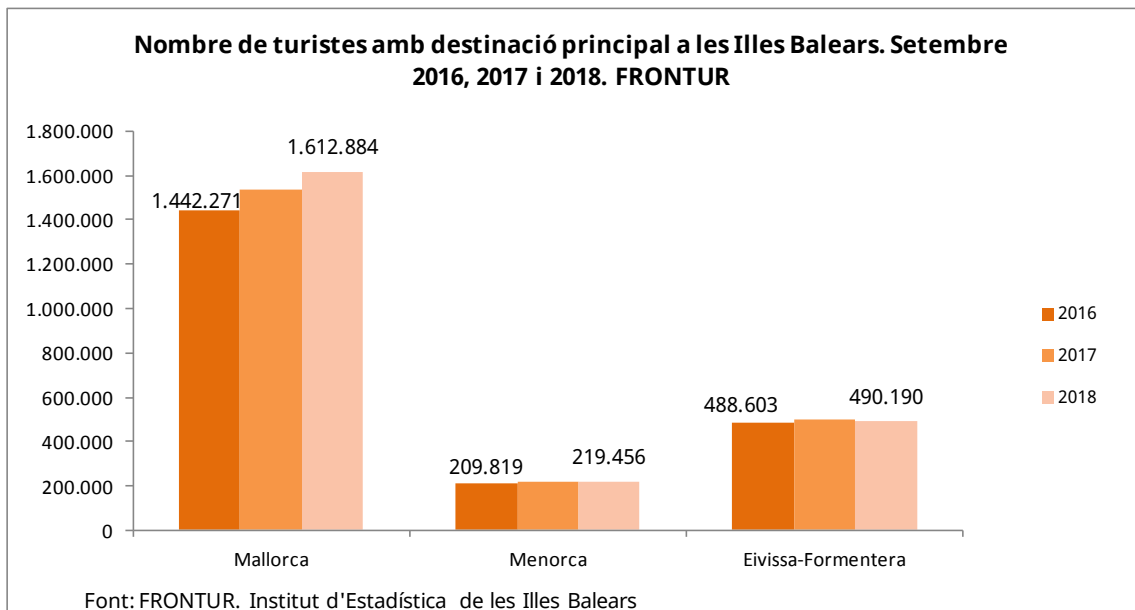
Font: Frontur. Institut d'Estadística de les Illes Balears.

- » El 18,42% dels turistes amb residència a l'estranger que varen arribar a Espanya entre gener i setembre de 2018 varen triar com a destinació principal les Illes Balears.

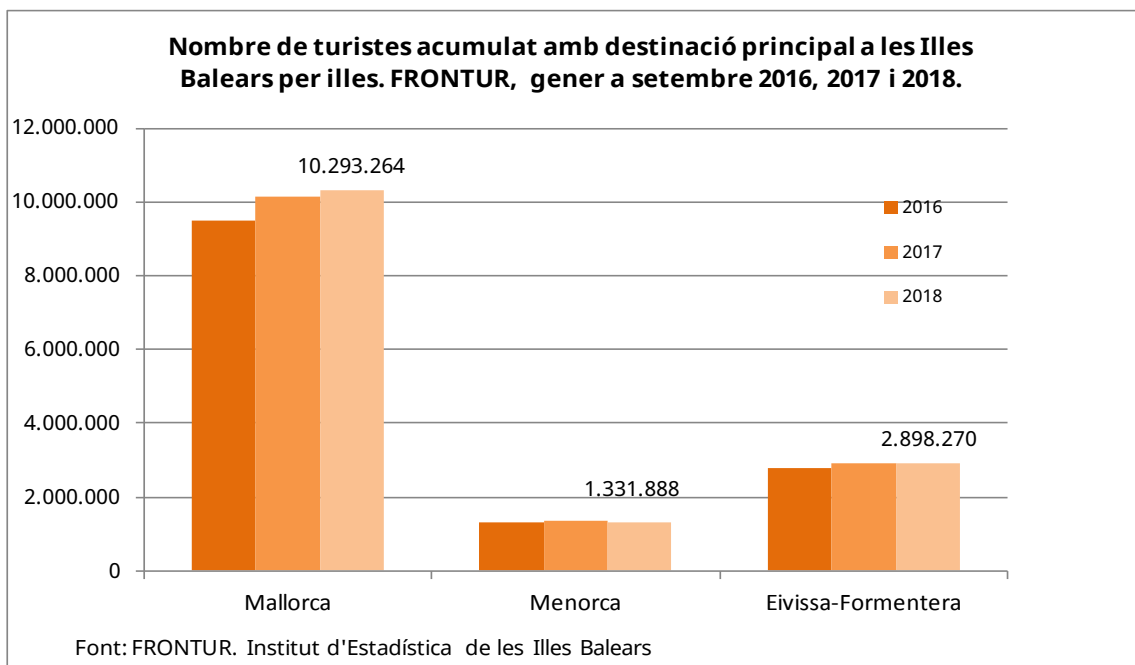


Arribada de turistes per illa de destinació principal

- » La variació pel que fa al mateix mes de l'any passat a Mallorca va ser de 4,74%, a Menorca de -1,39% i a Eivissa-Formentera de -2,59%.



- » Des de gener al setembre 2018, 10.293.264 turistes varen triar Mallorca com a destinació principal, mentre que els que van arribar a Eivissa-Formentera van ser 2.898.270 i a Menorca 1.331.888. La variació pel que fa als mateixos mesos acumulats de l'any passat a Mallorca va ser de 1,43%, a Menorca de -2,33% i a Eivissa-Formentera de -1,16%.



Arribada de turistes per país de residència

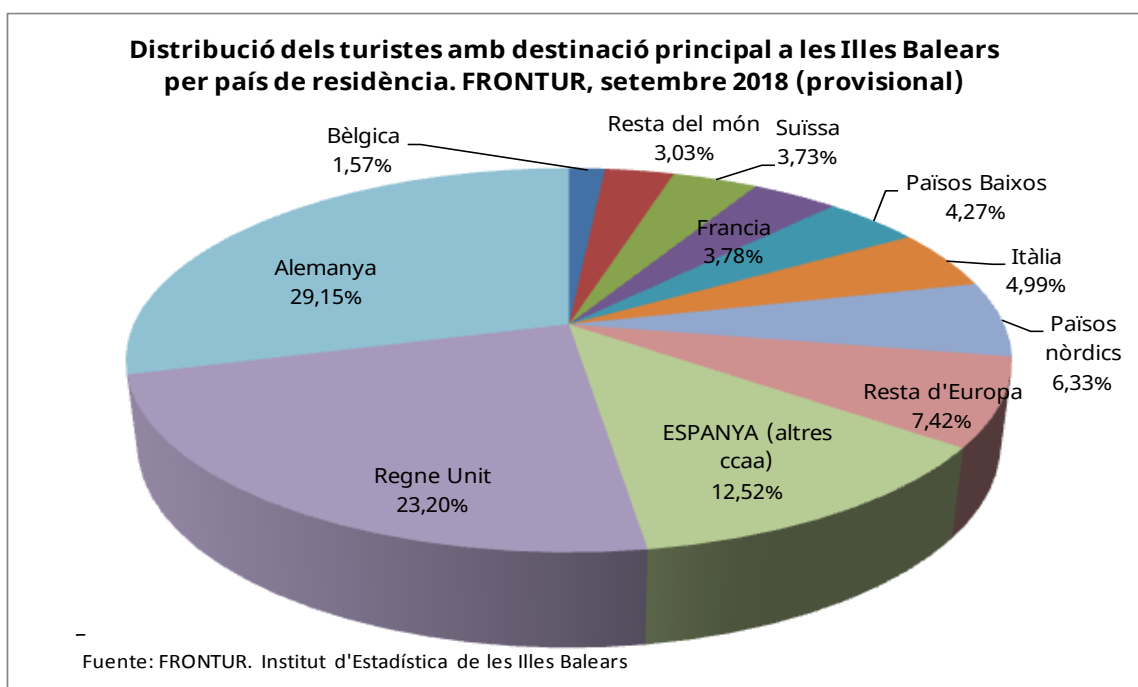
- » Els principals països emissors van ser Alemanya amb 677.103 turistes i una variació anual de 1,39 % i Regne Unit amb 538.939 turistes i amb una variació anual de -11,53%.

Turistes amb destinació principal les Illes Balears per període i país de residència. FRONTUR, setembre 2018 ¹		
País	Turistes	Taxa de variació anual (%)
TOTAL	2.322.531	2,51
ESPANYA (altres ccaa)	290.889	13,50
ESTRANGER	2.031.642	1,11
Alemanya	677.103	1,39
Regne Unit	538.939	-11,53
Resta d'Europa	163.786	-19,91
Països nòrdics	147.053	-0,47
Itàlia	115.821	30,28
Països Baixos	99.207	25,01
Frància	87.682	15,71
Suïssa	86.624	138,87
Resta del món	70.366	26,09
Bèlgica	36.465	1,62
Rússia

(¹): Dades provisionals

... : Dada no disponible

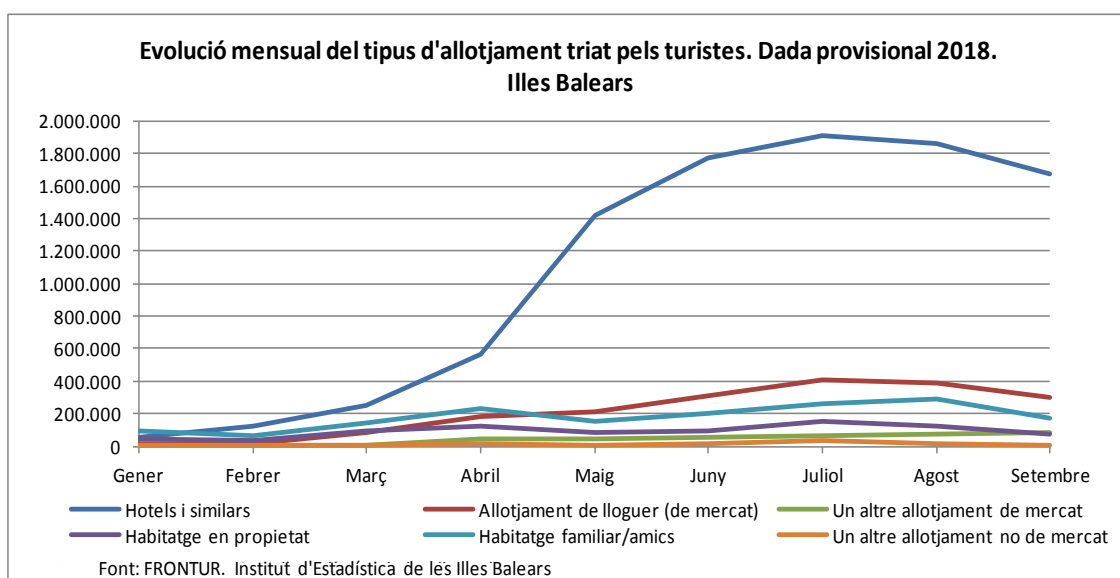

Font: Frontur. Institut d'Estadística de les Illes Balears.



- » Gairebé el 59,58% dels turistes amb residència a l'estranger arribats des de gener al setembre 2018 té la seva residència en un d'aquests dos països. La variació acumulada de Regne Unit pel que fa al mateix període del 2017 ha estat de -2,01% i la d'Alemanya -5,13%.
- » A setembre, el 23,10% dels turistes residents a una altra comunitat autònoma varen tenir com a destinació principal Menorca, el 48,15% Mallorca i el 28,76% Eivissa-Formentera.

Arribada de turistes per tipus d'allotjament i per forma d'organització del viatge

- » El 71,94% dels turistes arribats a les illes, s'ha allotjat en un hotel o similar, el 13,06% en un allotjament de lloguer de mercat, el 11,20% en allotjaments de no mercat (habitatges propis, familiars i/o amics, etc.) i la resta en altres allotjaments de mercat (3,80%).



- » El 55,55% dels turistes van organitzar el seu viatge sense recórrer a un paquet turístic: a Eivissa-Formentera aquest percentatge ha estat d'un 67,14%.

Nota Metodològica

L'IBESTAT en col·laboració amb l'INE realitza l'operació estadística "Flux de turistes a les Illes Balears" (FRONTUR). L'objecte principal d'aquesta enquesta és estimar cada mes el nombre de visitants (no residents a les Illes Balears) que arriben a la nostra comunitat autònoma.

A partir de les definicions i recomanacions internacionals d'estadístiques turístiques de l'OMT i d'EUROSTAT s'estableixen les principals variables d'anàlisi que són: la via d'entrada, l'illa de destinació principal, el país de residència, el tipus de visitant (turista o excursionista), tipus d'allotjament i motiu principal del viatge.

La població objecte d'estudi són les persones no residents a les Illes Balears que entren o surten del nostre país o les que passen com a trànsit, i que tenen com a destinació principal la nostra comunitat autònoma. La inexistència d'un marc poblacional que inclogui tots els individus objectes d'estudi, fa que s'hagin d'utilitzar diferents fonts administratives com ara els registres d'AENA o de l'Autoritat Portuària de les Illes Balears i, a partir d'aquests, es determinen els processos d'elevació.

El disseny mostral es defineix per a cada via d'entrada a tots els possibles punts d'entrada al territori nacional. Això suposa que, a més de les vies aèries i marítimes, si un visitant entra al territori nacional per carretera o ferrocarril i declara que la seva destinació principal són les Illes Balears es comptarà com a turista de les Illes Balears.

Aquesta enquesta és d'àmbit nacional i té una mida mostral teòrica anual de més de 450.000 enquestes, el que només ens facilita la dada del còmput total de visitants internacionals arribats a les Illes Balears. Gràcies a la col·laboració de l'IBESTAT, ha estat possible ampliar la mostra per tal de obtenir resultats a nivell d'illes, de país de residència, i de visitants nacionals procedents d'altres CCAA.

Enllaç de sèries

Fins l'octubre de 2015, l'operació estadística "Flux de turistes a les Illes Balears" (FRONTUR) ha estat competència de Turespaña-IBESTAT i, de llavors ençà, és competència de l'INE-IBESTAT. Amb aquest canvi d'organismes responsables també s'ha produït un canvi de la metodologia de l'enquesta. En conseqüència, per poder reconstruir sèries homogènies de dades és necessari fer un enllaç estadístic. Aquest enllaç consisteix en una taxa de variació interanual enllaçada cap a enrere, que està disponible a la web de l'IBESTAT i a la web de l'INE per a les dades del conjunt del territori nacional.

--

Més informació disponible al web de l'IBESTAT

» [Estadístiques>Economia>Turisme>Flux de turistes \(FRONTUR\)](#)

Informació relacionada

» [Estadístiques>Economia>Turisme>Despesa i perfil dels turistes \(EGATUR\)](#)

Contacte

peticions@ibestat.caib.es