

L'IBESTAT en col·laboració amb l'INE realitza l'operació estadística "Flux de Turistes" (FRONTUR). L'aportació de l'IBESTAT en aquesta estadística, és que, a més de les dades generals sobre els turistes amb destinació principal a les Illes Balears, proporciona informació detallada per illes i diferencia els turistes entre els residents en una altra comunitat autònoma i els residents a l'estranger.

## Principals resultats

- » Al febrer de 2019 el nombre de turistes, nacionals i internacionals, amb destinació principal a les Illes Balears varen ser de 298.581 persones amb una variació anual de 15,93%. La suma dels turistes arribats a les illes de gener a febrer del 2019 eleva la xifra a 565.355 persones amb una taxa de variació acumulada de 17,33%.
- » Els turistes nacionals residents a altres comunitats autònomes varen ser 114.226 persones i els turistes amb residència a l'estranger varen ser 184.355 persones. La dada acumulada situa les xifres en 239.078 en el cas dels turistes nacionals amb residència a una altra comunitat autònoma (variació acumulada de 15,99%) i en 326.277 turistes amb residència a l'estranger (variació acumulada 18,32%).
- » Al febrer, el principal país emissor del total de turistes, va ser Espanya (38,26%), i després Alemanya (37,28%) i Regne Unit (6,97%).
- » A Mallorca varen arribar 257.446 turistes, a Eivissa-Formentera 28.181 i a Menorca 12.954.

## Resultats de febrer 2019

- » El 61,74% dels turistes que varen arribar al febrer tenien la residència a l'estranger i el restant eren residents a altres CCAA del territori espanyol.

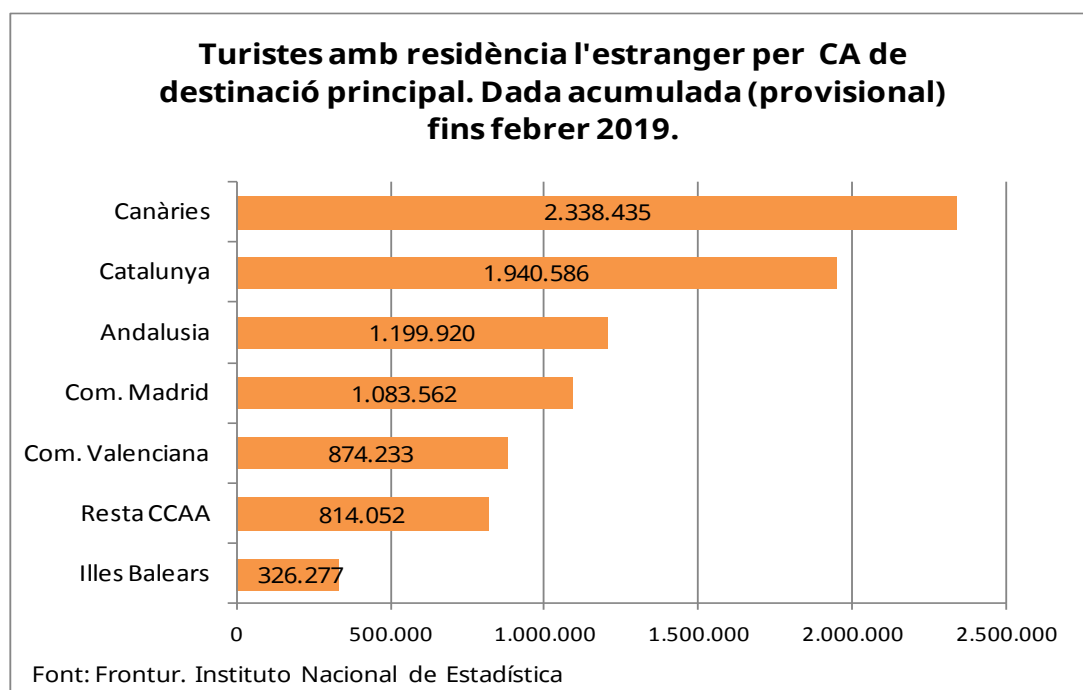
Turistes arribats a les Illes Balears <sup>1</sup> - Febrer 2019 <sup>2</sup>	TOTAL (1+2)		1. ESPANYA (altres CCAA)		2. ESTRANGERS	
	Persones	Var.anual (%)	Persones	Var.anual (%)	Persones	Var.anual (%)
Illes Balears	298.581	15,93	114.226	12,83	184.355	17,94
Mallorca	257.446	20,66	81.436	15,51	176.010	23,2
Menorca	12.954	14,32	11.647	13,45	1.308	22,77
Eivissa-Formentera	28.181	-14,23	21.144	3,27	7.037	-43,17

(<sup>1</sup>): No inclou viatgers en trànsit ni visitants sense pernoctació (excursionistes)

(<sup>2</sup>): Dades provisionals

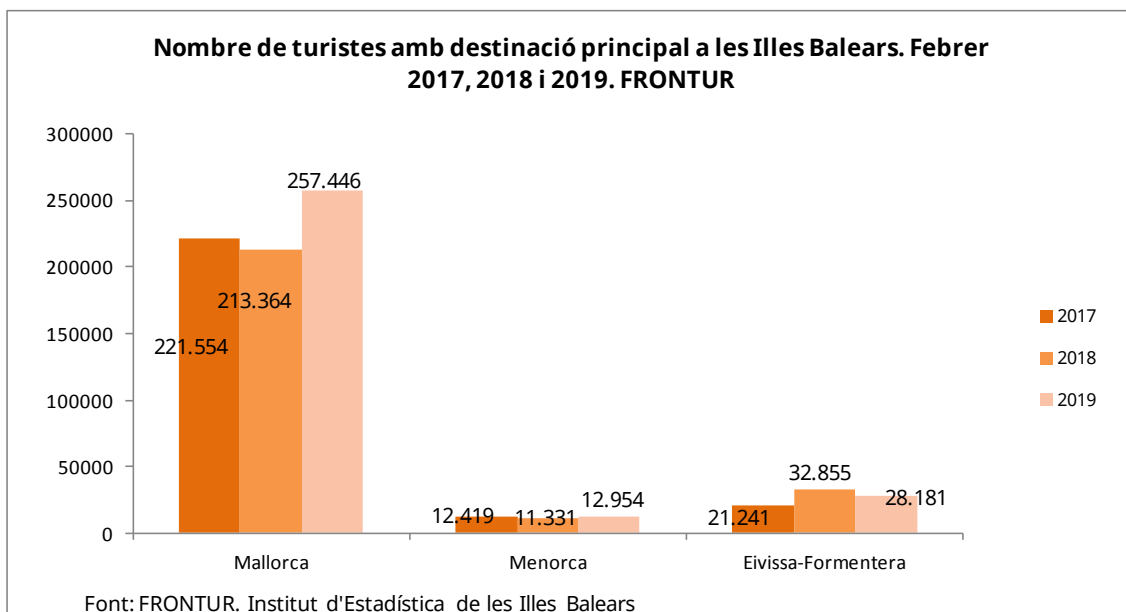
Font: Frontur. Institut d'Estadística de les Illes Balears.

- » El 3'8% dels turistes amb residència a l'estranger que varen arribar a Espanya entre gener i febrer de 2019 varen triar com a destinació principal les Illes Balears.

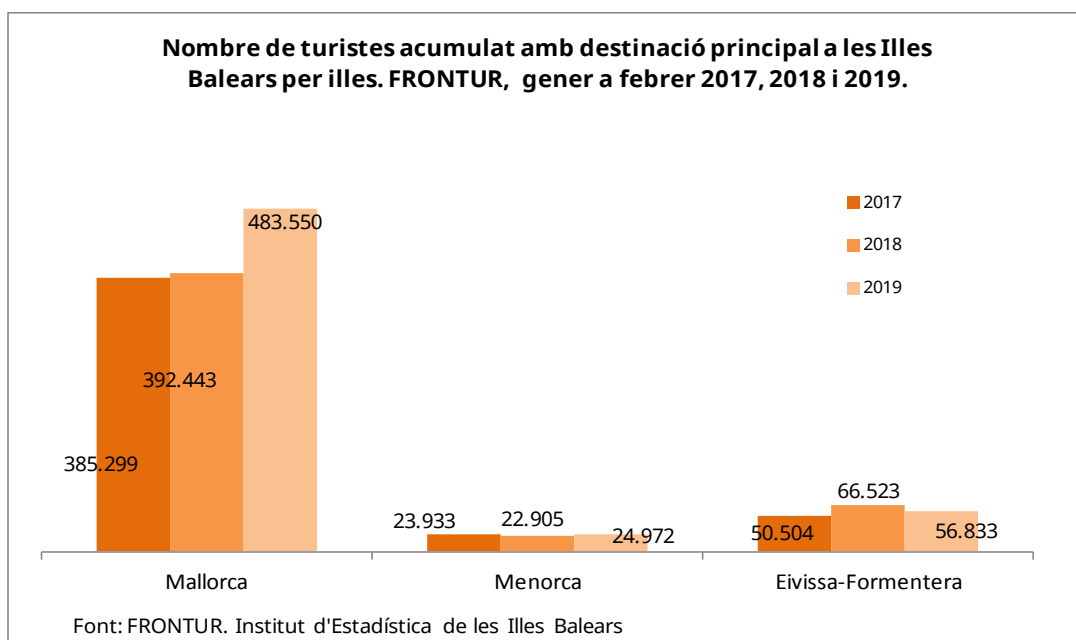


## Arribada de turistes per illa de destinació principal

- » La variació pel que fa al mateix mes de l'any passat a Mallorca va ser de 20,66%, a Menorca de 14,32% i a Eivissa-Formentera de -14,23%.



- » Al febrer, el 89,91% dels turistes amb destinació principal a Menorca varen ser residents a una altra comunitat autònoma. A Mallorca aquests turistes varen ser el 31,63% del turistes arribats i a Eivissa-Formentera varen significar 75,03% dels turistes.
- » Des de gener a febrer, 483.550 turistes varen triar Mallorca com a destinació principal, mentre que els que van arribar a Eivissa-Formentera van ser 56.833 i a Menorca 24.972. La variació pel que fa als mateixos mesos acumulats de l'any passat a Mallorca va ser de 23,22%, a Menorca de 9,02% i a Eivissa-Formentera de -14,57%.



### Arribada de turistes per país de residència

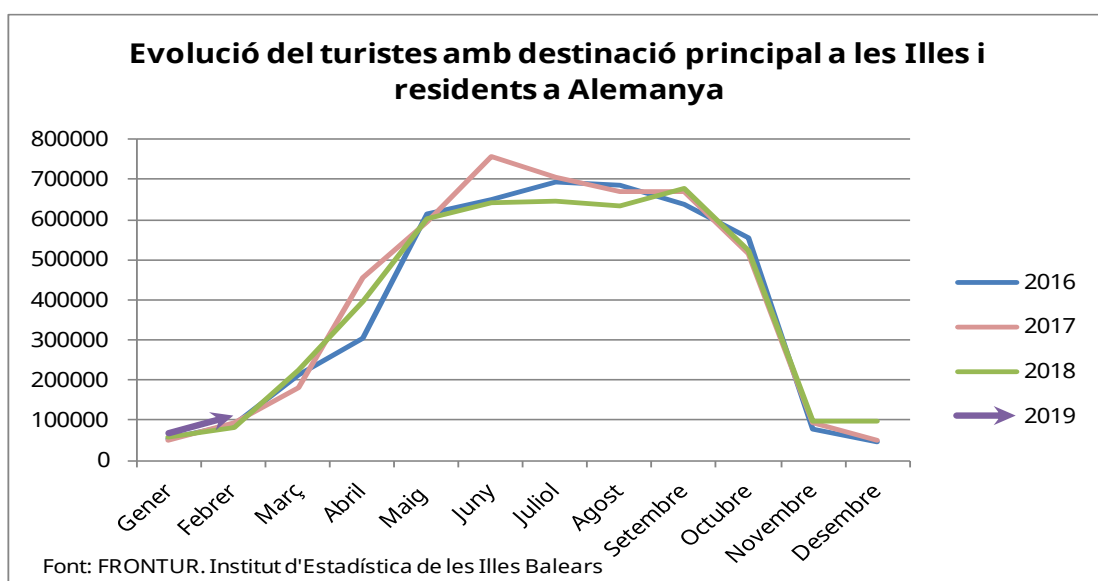
- » Els principals països emissors van ser, a més d'Espanya, Alemanya amb 111.303 turistes i una variació anual de 38,74 % i Regne Unit amb 20.822 turistes i amb una variació anual de 1,67%.

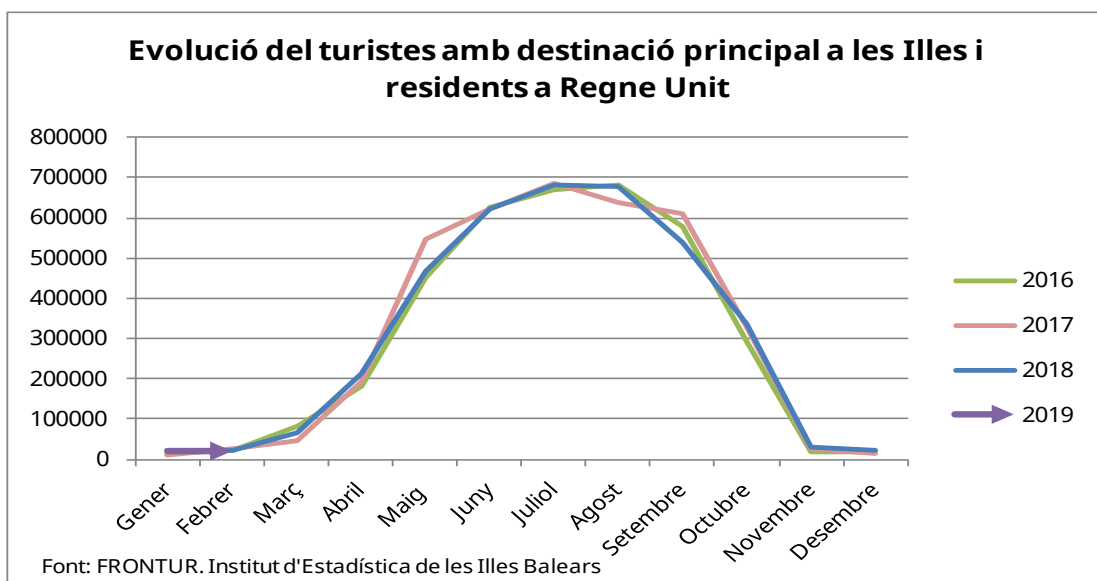
Turistes amb destinació principal les Illes Balears per període i país de residència. FRONTUR, febrer 2019 <sup>1</sup>		
País	Turistes	Taxa de variació anual (%)
TOTAL	298.581	15,93
ESPANYA (altres ccaa)	114.226	12,83
ESTRANGER	184.355	17,94
Alemanya	111.303	38,74
Regne Unit	20.822	1,67
Resta d' Europa	18.659	135,61
Suïssa	6.857	-5,01
Resta del món	6.547	34,99
Països nòrdics	5.313	-45,79
Països Baixos	5.128	-39,39
França	4.603	-58,17
Itàlia	2.499	...
Bèlgica	1.620	-37,20
Rússia	...	...

(<sup>1</sup>): Dades provisionals

Font: Frontur. Institut d'Estadística de les Illes Balears.

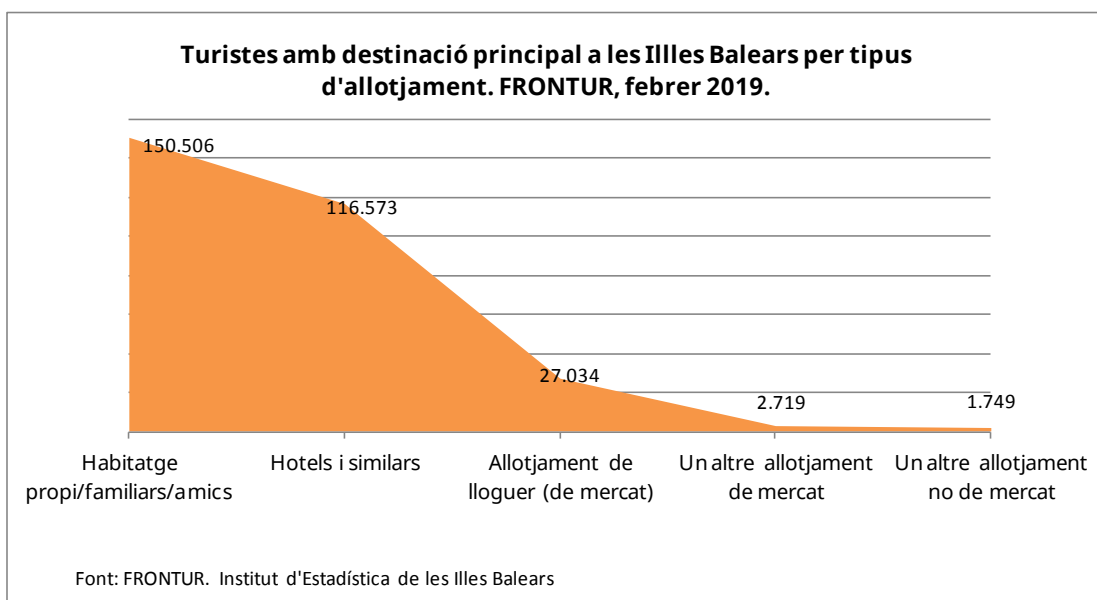
- » Al voltant del 67,58% dels turistes amb residència a l'estranger arribats des de gener al febrer 2019 té la seva residència en un d'aquests dos països. La variació acumulada de Regne Unit pel que fa al mateix període acumulat del 2018 ha estat de 1,67% i la d'Alemanya 38,74%.





### Arribada de turistes per tipus d'allotjament i per forma d'organització del viatge

- » El 50,99% dels turistes arribats a les illes s'ha allotjat en allotjaments de no mercat (habitatges propis, familiars i/o amics, etc.), el 39,04% en un hotel o similar, el 9,05% en un allotjament de lloguer de mercat, i la resta en altres allotjaments de mercat (0,91%).



- » Fins a febrer d'aquest any, l'allotjament de mercat ha tingut una variació de -3,80%, la variació de l'habitatge en propietat ha estat 20,92% i la variació de l' allotjament de lloguer de mercat ha estat de 24,48%.

Turistes amb destinació principal les Illes Balears per illa i tipus d'allotjament. Gener i febrer 2019								
	ILLES BALEARS		Mallorca		Menorca		Eivissa-Formentera	
	Dada acumulada	Taxa de variació anual (%)	Dada acumulada	Taxa de variació anual (%)	Dada acumulada	Taxa de variació anual (%)	Dada acumulada	Taxa de variació anual (%)
<b>TOTAL (1+2)</b>	565.355	17,33	483.550	23,22	24.972	9,02	56.833	-14,57
1. Allotjament de mercat	227.817	-3,80	209.377	1,39	6.170	1,25	12.270	-49,32
Hotels i similars	169.047	-8,00	155.826	-3,18	4.264	-16,42	8.957	-49,37
Allotjament de lloguer	52.961	24,48	48.265	34,48	1.851	97,14	2.845	-50,24
Un altre allotjament de mercat	5.809	-44,84	5.286	-45,39	...	...	...	...
2. Allotjament de no mercat	337.538	37,74	274.172	47,46	18.803	11,84	44.563	5,32
Habitatge en propietat	108.409	20,92	93.048	26,25	5.944	33,34	9.416	-18,07
Un altre allotjament de no mercat	229.129	47,44	181.124	61,39	12.858	4,09	35.147	14,04

Font: Frontur. Institut d'Estadística de les Illes Balears.  
Dades provisionals

- » A febrer de 2019 el 85,50% dels turistes van organitzar el seu viatge sense recórrer a un paquet turístic.

## Nota Metodològica

L'IBESTAT en col·laboració amb l'INE realitza l'operació estadística "Flux de turistes a les Illes Balears" (FRONTUR). L'objecte principal d'aquesta enquesta és estimar cada mes el nombre de visitants (no residents a les Illes Balears) que arriben a la nostra comunitat autònoma.

A partir de les definicions i recomanacions internacionals d'estadístiques turístiques de l'OMT i d'EUROSTAT s'estableixen les principals variables d'anàlisi que són: la via d'entrada, l'illa de destinació principal, el país de residència, el tipus de visitant (turista o excursionista), tipus d'allotjament i motiu principal del viatge.

La població objecte d'estudi són les persones no residents a les Illes Balears que entren o surten del nostre país o les que passen com a trànsit, i que tenen com a destinació principal la nostra comunitat autònoma. La inexistència d'un marc poblacional que inclogui tots els individus objectes d'estudi, fa que s'hagin d'utilitzar diferents fonts administratives com ara els registres d'AENA o de l'Autoritat Portuària de les Illes Balears i, a partir d'aquests, es determinen els processos d'elevació.

El disseny mostral es defineix per a cada via d'entrada a tots els possibles punts d'entrada al territori nacional. Això suposa que, a més de les vies aèries i marítimes, si un visitant entra al territori nacional per carretera o ferrocarril i declara que la seva destinació principal són les Illes Balears es comptarà com a turista de les Illes Balears.

Aquesta enquesta és d'àmbit nacional i té una mida mostral teòrica anual de més de 450.000 enquestes, el que només ens facilita la dada del còmput total de visitants internacionals arribats a les Illes Balears. Gràcies a la col·laboració de l'IBESTAT, ha estat possible ampliar la mostra per tal de obtenir resultats a nivell d'illes, de país de residència, i de visitants nacionals procedents d'altres CCAA.

## Enllaç de sèries

Fins al novembre de 2015, l'operació estadística "Flux de turistes a les Illes Balears" (FRONTUR) ha estat competència de Turespaña-IBESTAT i, de llavors ençà, és competència de l'INE-IBESTAT. Amb aquest canvi d'organismes responsables també s'ha produït un canvi de la metodologia de l'enquesta. En conseqüència, per poder reconstruir sèries homogènies de dades és necessari fer un enllaç estadístic. Aquest enllaç consisteix en una taxa de variació interanual enllaçada cap a enrere, que està disponible a la web de l'IBESTAT i a la web de l'INE per a les dades del conjunt del territori nacional.

--

### **Més informació disponible al web de l'IBESTAT**

» Estadístiques>Economia>Turisme>[Flux de turistes \(FRONTUR\)](#)

### **Informació relacionada**

» Estadístiques>Economia>Turisme>Despesa i perfil dels turistes (EGATUR)

### **Contacte**

[peticions@ibestat.caib.es](mailto:peticions@ibestat.caib.es)