

L'IBESTAT en col·laboració amb l'INE realitza l'operació estadística "Flux de Turistes" (FRONTUR). L'aportació de l'IBESTAT a aquesta estadística consisteix a proporcionar, a més de les dades generals sobre els turistes amb destinació principal a les Illes Balears, informació detallada per illes i diferenciar entre els turistes residents en una altra comunitat autònoma i els residents a l'estranger.

## Principals resultats

- A l'abril de 2019 el nombre de turistes, nacionals i internacionals, amb destinació principal a les Illes Balears va ser d'1.299.509 persones, amb una variació anual del 13,52%.
- Els turistes nacionals residents a altres comunitats autònomes varen ser 217.920 persones i els turistes amb residència a l'estranger varen ser 1.081.589 persones.
- El principal país emissor del total de turistes va ser Alemanya, amb un percentatge del 34,87%; seguit d'Espanya (altres CCAA), amb un 16,77%, i el Regne Unit (16,73%).
- A Mallorca varen arribar 1.052.214 turistes, a Eivissa i Formentera 187.273 i a Menorca 60.021. Un total de 2.397.948 turistes han arribat a les Illes Balears des del gener fins a l'abril del 2019, xifra que representa un augment del 9,11% respecte de l'any passat.
- 624.245 residents a d'altres comunitats autònomes del país visitaren les illes des del gener fins a l'abril, un 5,78% més que el 2018. El nombre acumulat de turistes amb residència a l'estranger s'eleva a 1.773.704, fet que suposa un augment del 10,32% respecte de l'any passat.

## Dada mensual: abril de 2019

### Arribada de turistes per illa de destinació principal i país de residència

- El 83,23% dels turistes que varen arribar a les Illes Balears tenien la residència a l'estranger i la resta eren residents a altres CCAA del territori espanyol.

Turistes arribats a les Illes Balears Abril 2019	Total		Espanya (altres CCAA)		Estranger	
	Persones	Var. anual (%)	Persones	Var. anual (%)	Persones	Var. anual (%)
ILLES BALEARS	1.299.509	13,52	217.920	1,81	1.081.589	16,22
Mallorca	1.052.214	13,31	129.137	-0,65	923.077	15,58
Menorca	60.021	37,29	42.112	33,6	17.909	46,85
Eivissa-Formentera	187.273	8,65	46.671	-11,19	140.602	17,35

1. Turistes amb destinació principal les Illes Balears per illa i residència nacional o estrangera. Abril 2019 (dades provisionals).

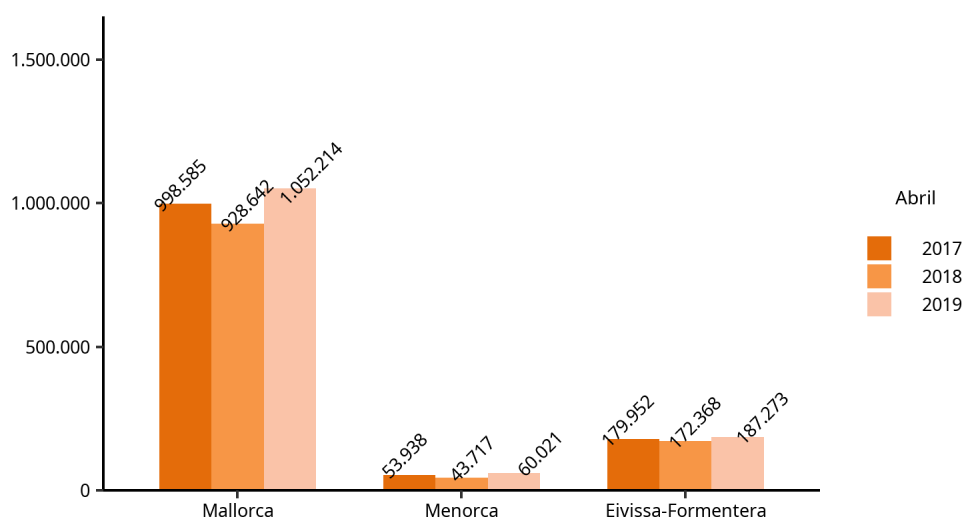
2. No inclou viatgers en trànsit ni visitants d'un sol dia sense pernотació (excursionistes).

3. Font: Frontur. Institut d'Estadística de les Illes Balears.

## Flux de Turistes (FRONTUR)

- La variació del nombre de turistes en el mateix mes de l'any passat, a Mallorca, va ser del 13,31%; a Menorca, del 37,29% i a Eivissa i Formentera, del 8,65%.

Nombre de turistes amb destinació principal a les Illes Balears. Abril, 2017, 2018 i 2019. FRONTUR.

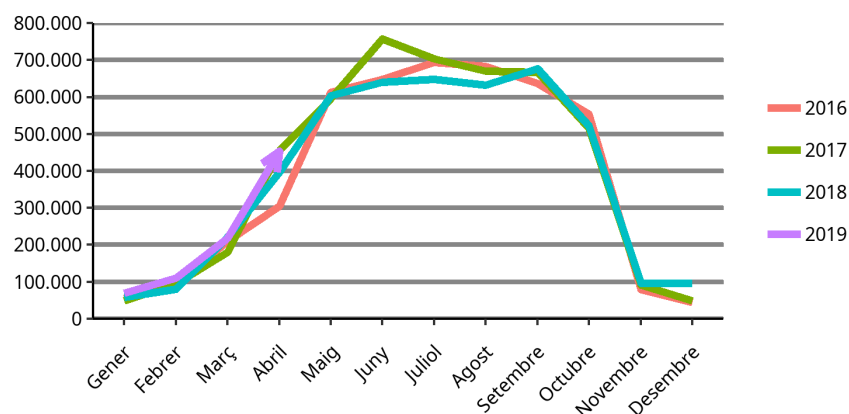


Font: Frontur. Institut d'Estadística de les Illes Balears.

- El 70,16% dels turistes amb destinació principal a Menorca varen ser residents a una altra comunitat autònoma. A Mallorca, aquests turistes varen ser el 12,27% dels turistes arribats, i a Eivissa i Formentera varen significar el 24,92% dels turistes.

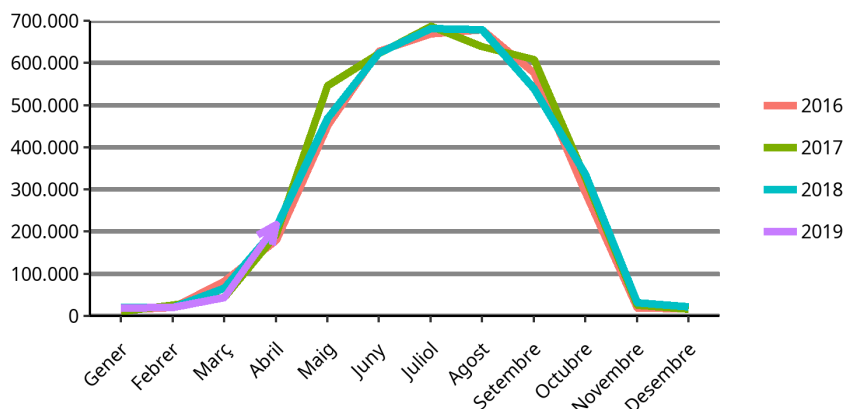
- Els principals països emissors varen ser Alemanya amb 453.089 turistes i una variació anual del 14,4%; Espanya (altres CCAA), amb 217.920 turistes i una variació anual de l'1,81%, i el Regne Unit, amb 217.398 turistes i una variació anual del 3,56%.

Evolució dels turistes amb destinació principal a les Illes i residents a Alemanya



Font: Frontur. Institut d'Estadística de les Illes Balears.

Evolució dels turistes amb destinació principal  
a les Illes i residents a Regne Unit



Font: Frontur. Institut d'Estadística de les Illes Balears.

Turistes amb destinació principal a les Illes Balears,  
per període i país de residència. FRONTUR, abril 2019.

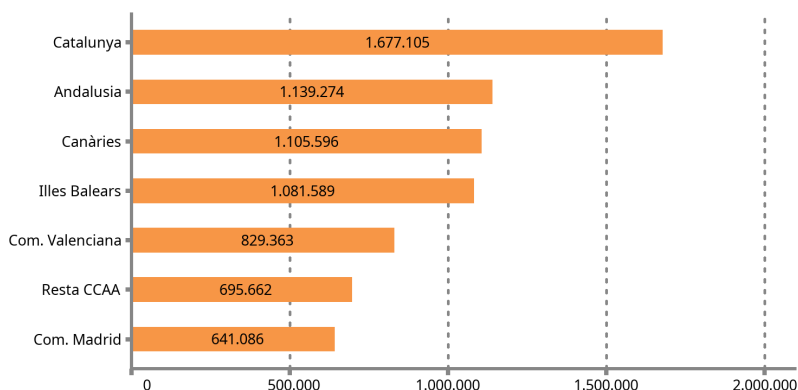
País	Turistes	Taxa de variació anual (%)
TOTAL	1.299.509	13,52
ESPANYA (altres ccaa)	217.920	1,81
ESTRANGER	1.081.589	16,22
Alemanya	453.089	14,40
Regne Unit	217.398	3,56
Resta d'Europa	79.962	97,94
Països Baixos	71.704	83,66
Suïssa	56.488	40,38
Països nòrdics	54.522	-31,59
França	52.155	-5,81
Itàlia	37.130	12,47
Bèlgica	30.736	32,41
Resta del món	26.318	96,79
Rússia	-	-

1. No inclou viatgers en trànsit ni visitants d'un sol dia sense pernoctació (excursionistes).
2. Dades provisionals. Les dades no mostrades són imprecises o de baixa qualitat.
3. Font: Frontur. Institut d'Estadística de les Illes Balears.

Arribada dels turistes residents a l'estranger segons comunitat autònoma

- El 15,09% dels turistes amb residència a l'estranger que varen arribar a Espanya varen triar com a destinació principal les Illes Balears.

Turistes amb residència a l'estranger per CA de destinació principal.  
Dada provisional, abril de 2019.

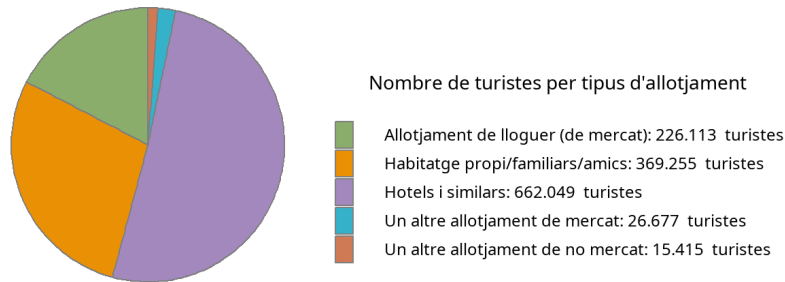


Font: Frontur. Institut d'Estadística de les Illes Balears.

### Arribada de turistes per tipus d'allotjament i per forma d'organització del viatge

- El 29,6% dels turistes arribats a les illes han romàs a allotjaments de no mercat (habitatges propis, de familiars o amics, i altres allotjaments de no mercat), el 50,95%, en un hotel o similar; el 17,4%, en un allotjament de lloguer de mercat, i la resta en altres allotjaments de mercat (2,05%).

Turistes amb destinació principal a les Illes Balears per tipus d'allotjament.  
FRONTUR, abril de 2019.



Font: Frontur. Institut d'Estadística de les Illes Balears.

- El 71,78% dels turistes van organitzar el seu viatge sense recórrer a un paquet turístic.

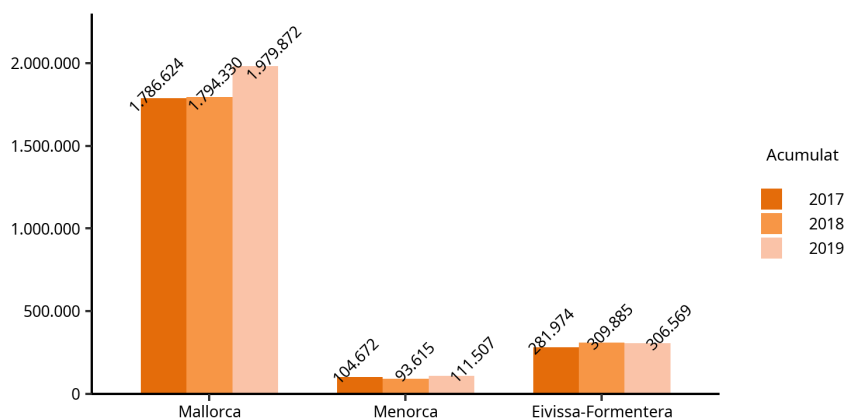
### Dada acumulada des del gener fins a l'abril de 2019

#### Arribada de turistes per illa de destinació principal i país de residència

- La suma acumulada dels turistes arribats a les illes és de 2.397.948 persones, amb una taxa de variació anual del 9,11%.

- 1.979.872 turistes varen triar Mallorca com a destinació principal, mentre que els que varen arribar a Eivissa i Formentera foren 306.569 i a Menorca 111.507. La variació pel que fa als mateixos mesos acumulats de l'any passat a Mallorca fou del 10,34%, a Menorca del 19,11% i a Eivissa i Formentera del -1,07%.

Nombre de turistes acumulat amb destinació principal a les Illes Balears per illa.  
FRONTUR, de gener a abril 2017, 2018 i 2019.



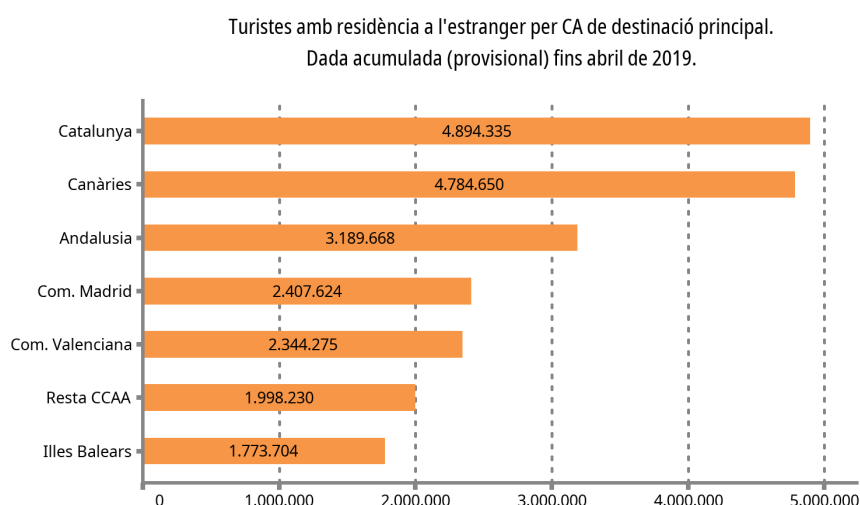
Font: Frontur. Institut d'Estadística de les Illes Balears.

- El nombre de turistes nacionals residents a altres comunitats autònomes que visitaren les illes fou de 624.245, amb una variació respecte de l'any passat del 5,78%. En el cas de turistes amb residència a l'estranger, la xifra acumulada s'eleva a 1.773.704 turistes, amb una variació anual del 10,32%.

- Al voltant del 65% dels turistes amb residència a l'estranger residien en un dels dos principals països emissors de turistes. La variació anual d'Alemanya, pel que fa al mateix període de l'any passat, fou del 12,62% i la de Regne Unit, d'un -4,9%.

### Arribada dels turistes residents a l'estranger segons la comunitat autònoma

- El 8,29% dels turistes amb residència a l'estranger que varen arribar a Espanya varen triar com a destinació principal les Illes Balears.



Font: Frontur. Institut d'Estadística de les Illes Balears.

### Arribada de turistes per tipus d'allotjament i per forma d'organització del viatge

- Respecte de l'any passat, l'allotjament de mercat va tenir una variació del 8,15%. La variació de l'habitatge en propietat ha estat del 5,47% i la variació de l'allotjament de lloguer de mercat ha estat del 12,47%.

Turistes per illa i tipus d'allotjament. FRONTUR, del gener a l'abril de 2019.

	ILLES BALEARS		Mallorca		Menorca		Eivissa-Formentera	
	Dada acumulada	Taxa de variació anual (%)	Dada acumulada	Taxa de variació anual (%)	Dada acumulada	Taxa de variació anual (%)	Dada acumulada	Taxa de variació anual (%)
<b>TOTAL</b>	2.397.948	9,11	1.979.872	10,34	111.507	19,11	306.569	-1,07
<b>1. Allotjament de mercat</b>	1.457.246	8,15	1.279.835	9,74	36.922	24,27	140.489	-7,26
Hotels i similars	1.063.103	9,12	955.371	12,04	24.884	22,28	82.847	-18,13
Allotjament de lloguer	344.570	12,47	277.190	10,85	11.716	36,99	55.663	16,57
Un altre allotjament de mercat	49.574	-25,82	47.274	-25,52	-	-	1.978	-22,45
<b>2. Allotjament de no mercat</b>	940.703	10,62	700.037	11,45	74.585	16,71	166.081	4,86
Habitatge en propietat	330.028	5,47	253.796	3,66	32.316	38,62	43.917	-1,88
Un altre allotjament de no mercat	610.674	13,62	446.241	16,43	42.269	4,13	122.164	7,51

1. Turistes amb destinació principal les Illes Balears per illa i tipus d'allotjament. FRONTUR, de gener a abril de 2019.

2. Font: Frontur. Institut d'Estadística de les Illes Balears.

3. Dades provisionals. Les dades no mostrades són imprecises o de baixa qualitat.

- El 77,14% del nombre acumulat de turistes van organitzar el seu viatge sense recórrer a un paquet turístic.

## Nota metodològica

L'IBESTAT, en col.laboració amb l'INE, realitza l'operació estadística "Flux de turistes a les Illes Balears" (FRONTUR). L'objecte principal d'aquesta enquesta és estimar cada mes el nombre de visitants (no residents a les Illes Balears) que arriben a la nostra comunitat autònoma.

A partir de les definicions i recomanacions internacionals d'estadístiques turístiques de l'OMT i d'EUROSTAT s'estableixen les principals variables d'anàlisi, que són: la via d'entrada, l'illa de destinació principal, el país de residència, el tipus de visitant (turista o excursionista), el tipus d'allotjament i el motiu principal del viatge.

La població objecte d'estudi són les persones no residents a les Illes Balears que entren o surten del nostre país o les que passen com a trànsit, i que tenen com a destinació principal la nostra comunitat autònoma. La inexistència d'un marc poblacional que inclogui tots els individus objecte d'estudi fa que s'hagin d'utilitzar diferents fonts administratives, com ara els registres d'AENA o de l'Autoritat Portuària de les Illes Balears i, a partir d'aquests, es determinin els processos d'elevació.

El disseny mostral es defineix per a cada via d'entrada a tots els possibles punts d'entrada al territori nacional. Això suposa que, a més de les vies aèries i marítimes, si un visitant entra al territori nacional per carretera o ferrocarril i declara que la seva destinació principal són les Illes Balears, s'ha de comptar com a turista de les Illes Balears.

L'enquesta és d'àmbit nacional i té una mida mostral teòrica anual de més de 450.000 enquestes, el que només ens facilita la dada del còmput total de visitants internacionals arribats a les Illes Balears. Gràcies a la col.laboració de l'IBESTAT ha estat possible ampliar la mostra per tal d'obtenir resultats a escala d'illes, de país de residència i de visitants nacionals procedents d'altres CCAA.

## Enllaç de sèries

Fins al novembre de 2015, l'operació estadística "Flux de turistes a les Illes Balears" (FRONTUR) ha estat competència de Turespaña-IBESTAT i, de llavors ençà, és competència de l'INE-IBESTAT. Amb aquest canvi d'organismes responsables també s'ha produït un canvi de la metodologia de l'enquesta. En conseqüència, per poder reconstruir sèries homogènies de dades, és necessari fer un enllaç estadístic. Aquest enllaç consisteix en una taxa de variació interanual enllaçada cap endarrere, que està disponible al web de l'IBESTAT i al web de l'INE per a les dades del conjunt del territori nacional.

---

### Més informació disponible al web de l'IBESTAT

- Estadístiques > Economia > Turisme > Flux de turistes (FRONTUR)

### Informació relacionada

- Estadístiques > Economia > Turisme > Despesa i perfil dels turistes (EGATUR)

### Contacte

- [peticions@ibestat.caib.es](mailto:peticions@ibestat.caib.es)