

L'IBESTAT en col.laboració amb l'INE realitza l'operació estadística "Flux de Turistes" (FRONTUR). L'aportació de l'IBESTAT a aquesta estadística consisteix a proporcionar, a més de les dades generals sobre els turistes amb destinació principal a les Illes Balears, informació detallada per illes i diferenciar entre els turistes residents en una altra comunitat autònoma i els residents a l'estranger.

Principals resultats

- Al febrer de 2020 el nombre de turistes, nacionals i internacionals, amb destinació principal a les Illes Balears va ser de 305.723 persones, amb una variació anual del 2,11%.
- Els turistes nacionals residents a altres comunitats autònomes varen ser 120.172 persones i els turistes amb residència a l'estranger varen ser 185.550 persones.
- El principal país emissor del total de turistes va ser Espanya (altres ccaa), amb un percentatge del 39,31%; seguit d'Alemanya, amb un 36,82%, i el Regne Unit, amb un 6,29%.
- A Mallorca varen arribar 253.367 turistes, a Eivissa-Formentera 32.065 i a Menorca 20.291.
- Un total de 546.941 turistes han arribat a les Illes Balears des del gener fins al febrer del 2020, xifra que representa una disminució del -3,4% respecte de l'any passat.
- 257.489 residents a d'altres comunitats autònomes del país visitaren les Illes des del gener fins al febrer, un 7,32% més que el 2019. El nombre acumulat de turistes amb residència a l'estranger s'eleva a 289.452, fet que suposa una disminució de l'11,29% respecte de l'any passat.

Dada mensual: febrer de 2020

Arribada de turistes per illa de destinació principal i país de residència

- El 60,69% dels turistes que varen arribar a les Illes Balears tenien la residència a l'estranger i la resta eren residents a altres CCAA del territori espanyol.

Turistes arribats a les Illes Balears Febrer 2020	Total		Espanya (altres CCAA)		Estranger	
	Persones	Var. anual (%)	Persones	Var. anual (%)	Persones	Var. anual (%)
ILLES BALEARS	305.723	2,11	120.172	4,44	185.550	0,65
Mallorca	253.367	-1,57	78.724	-3,42	174.643	-0,71
Menorca	20.291	53,39	18.378	54,93	1.913	40,03
Eivissa-Formentera	32.065	11,38	23.070	6,37	8.994	26,71

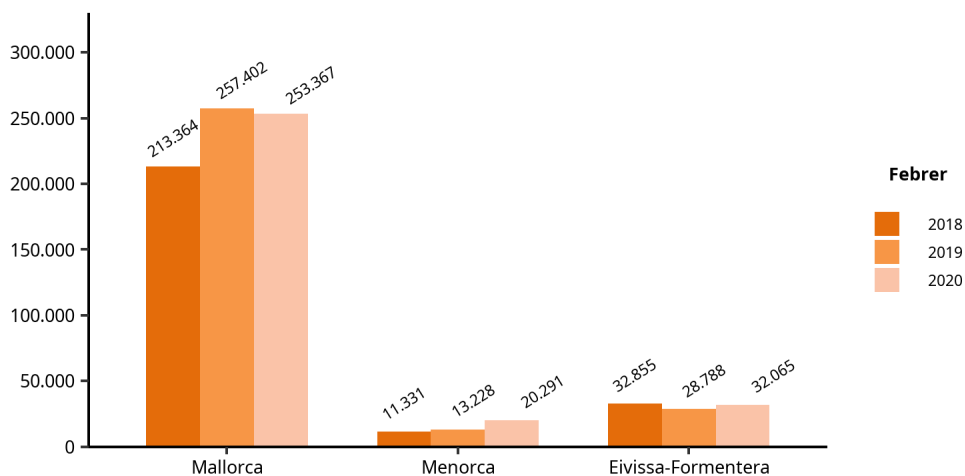
1. Turistes amb destinació principal les Illes Balears per illa i residència nacional o estrangera. Febrer 2020 (dades provisionals).

2. No inclou viatgers en trànsit ni visitants d'un sol dia sense pernoctació (excursionistes).

3. Font: Frontur. Institut d'Estadística de les Illes Balears.

- La variació del nombre de turistes en el mateix mes de l'any passat, a Mallorca, va ser del -1,57%; a Menorca, del 53,39% i a Eivissa-Formentera, de l'11,38%.

**Nombre de turistes amb destinació principal a les Illes Balears.
Febrer, 2018, 2019 i 2020. FRONTUR.**

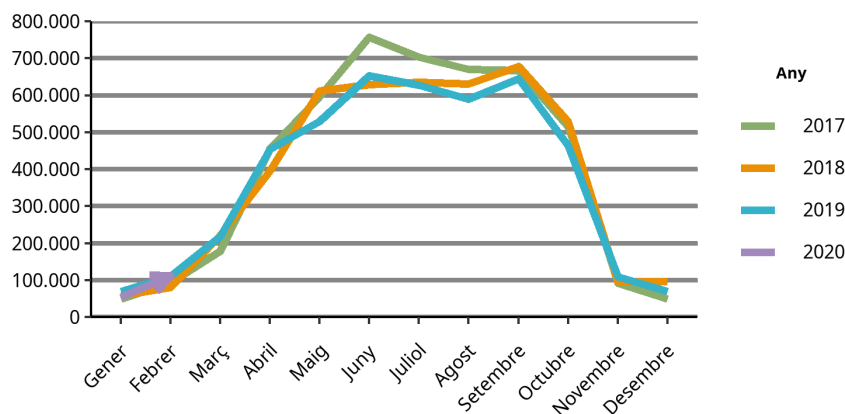


Font: Frontur. Institut d'Estadística de les Illes Balears.

- El 90,57% dels turistes amb destinació principal a Menorca varen ser residents a una altra comunitat autònoma. A Mallorca, aquests turistes varen ser el 31,07% dels turistes arribats, i a Eivissa-Formentera varen significar el 71,95% dels turistes.

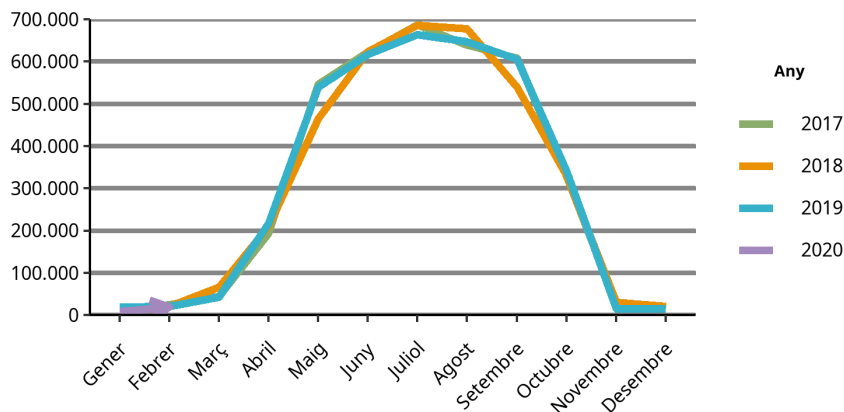
- Els principals països emissors varen ser Espanya (altres ccaa) amb 120.172 turistes i una variació anual del 4,44%; Alemanya, amb 112.582 turistes i una variació anual de l'1,85%, i el Regne Unit, amb 19.231 turistes i una variació anual del -11,14%.

Evolució dels turistes amb destinació principal a les Illes i residents a Alemanya



Font: Frontur. Institut d'Estadística de les Illes Balears.

Evolució dels turistes amb destinació principal a les Illes i residents al Regne Unit



Font: Frontur. Institut d'Estadística de les Illes Balears.

Turistes amb destinació principal a les Illes Balears, per període i país de residència. FRONTUR, febrer 2020.

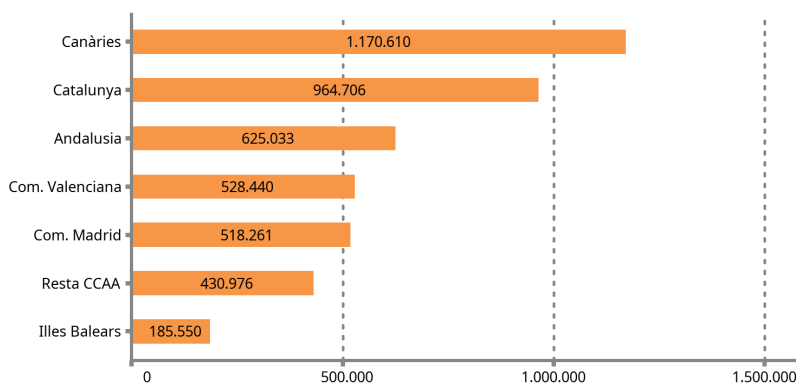
País	Turistes	Taxa de variació anual (%)
TOTAL	305.723	2,11
ESPANYA (altres ccaa)	120.172	4,44
ESTRANGER	185.550	0,65
Alemanya	112.582	1,85
Regne Unit	19.231	-11,14
Resta d'Europa	17.188	-7,44
Països nòrdics	7.277	35,41
França	6.723	43,51
Suïssa	6.343	-6,70
Itàlia	5.089	103,69
Països Baixos	4.946	-3,23
Resta del món	3.971	-39,15
Bèlgica	1.908	18,35
Rússia	-	-

1. No inclou viatgers en trànsit ni visitants d'un sol dia sense pernactació (excursionistes).
2. Dades provisionals. Les dades no mostrades són imprecises o de baixa qualitat.
3. Font: Frontur. Institut d'Estadística de les Illes Balears.

Arribada dels turistes residents a l'estranger segons comunitat autònoma

- El 4,19% dels turistes amb residència a l'estranger que varen arribar a Espanya varen triar com a destinació principal les Illes Balears.

Turistes amb residència a l'estranger per CA de destinació principal. Dada provisional, febrer de 2020.

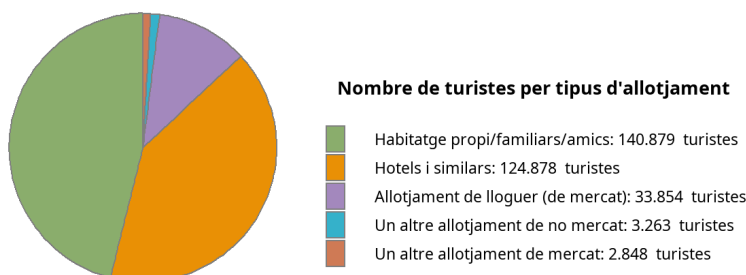


Font: Frontur. Institut d'Estadística de les Illes Balears.

Arribada de turistes per tipus d'allotjament i per forma d'organització del viatge

- El 47,15% dels turistes arribats a les Illes han romàs a allotjaments de no mercat (habitatges propis, de familiars o amics, i altres allotjaments de no mercat), el 40,85%, en un hotel o similar; l'11,07%, en un allotjament de lloguer de mercat, i la resta en altres allotjaments de mercat (0,93%).

Turistes amb destinació principal a les Illes Balears per tipus d'allotjament. FRONTUR, febrer de 2020.



Font: Frontur. Institut d'Estadística de les Illes Balears.

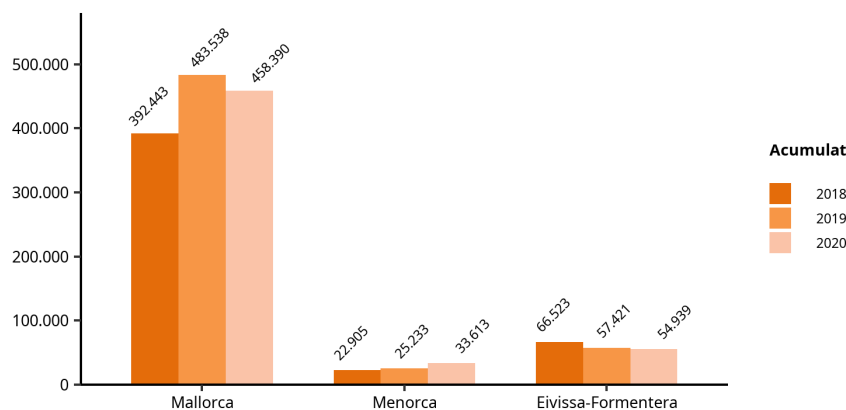
- El 80,72% dels turistes van organitzar el seu viatge sense recórrer a un paquet turístic.

Dada acumulada des del gener fins al febrer de 2020

Arribada de turistes per illa de destinació principal i país de residència

- La suma acumulada dels turistes arribats a les Illes és de 546.941 persones, amb una taxa de variació anual del -3,4%.
- 458.390 turistes varen triar Mallorca com a destinació principal, mentre que els que varen arribar a Eivissa-Formentera foren 54.939 i a Menorca 33.613. La variació pel que fa als mateixos mesos acumulats de l'any passat a Mallorca fou del -5,2%, a Menorca del 33,21% i a Eivissa-Formentera del -4,32%.

Nombre de turistes acumulat amb destinació principal a les Illes Balears per illa. FRONTUR, del gener al febrer 2018, 2019 i 2020.



Font: Frontur. Institut d'Estadística de les Illes Balears.

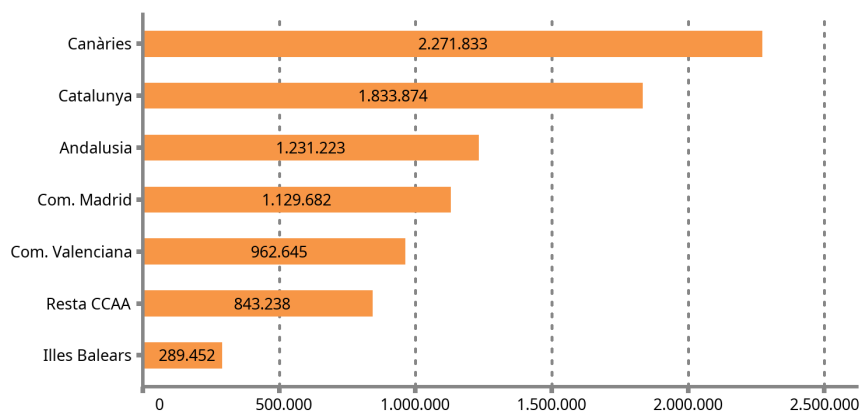
- El nombre de turistes nacionals residents a altres comunitats autònomes que visitaren les Illes fou de 257.489, amb una variació respecte de l'any passat del 7,32%. En el cas de turistes amb residència a l'estranger, la xifra acumulada és de 289.452 turistes, amb una variació del -11,29% respecte del mateix període del 2019.

- Al voltant del 67% dels turistes amb residència a l'estranger residien en un dels dos principals països emissors de turistes. La variació anual d'Alemanya, pel que fa al mateix període de l'any passat, fou del -7,47% i la de Regne Unit, d'un -32,98%.

Arribada dels turistes residents a l'estranger segons la comunitat autònoma

- El 3,38% dels turistes amb residència a l'estranger que varen arribar a Espanya varen triar com a destinació principal les Illes Balears.

Turistes amb residència a l'estranger per CA de destinació principal. Dada acumulada (provisional) fins al febrer de 2020.



Font: Frontur. Institut d'Estadística de les Illes Balears.

Arribada de turistes per tipus d'allotjament i per forma d'organització del viatge

- Respecte de l'any passat, l'allotjament de mercat va tenir una variació del 6%. La variació de l'habitatge en propietat ha estat del -22,26% i la variació de l'allotjament de lloguer de mercat ha estat del -4,16%.

Turistes per illa i tipus d'allotjament. FRONTUR, del gener al febrer de 2020.

	ILLES BALEARS		Mallorca		Menorca		Eivissa-Formentera	
	Dada acumulada	Taxa de variació anual (%)	Dada acumulada	Taxa de variació anual (%)	Dada acumulada	Taxa de variació anual (%)	Dada acumulada	Taxa de variació anual (%)
TOTAL	546.941	-3,4	458.390	-5,2	33.613	33,21	54.939	-4,32
1. Allotjament de mercat	239.447	6	208.876	-0,24	6.949	50,35	23.623	98,81
Hotels i similars	183.488	9,48	164.680	5,78	5.145	88,85	13.663	48,73
Allotjament de lloguer	50.284	-4,16	38.907	-19,66	1.802	-2,26	9.575	336,4
Un altre allotjament de mercat	5.675	-2,49	5.288	0,44	-	-	-	-
2. Allotjament de no mercat	307.494	-9,64	249.514	-8,99	26.664	29,36	31.316	-31,23
Habitatge en propietat	84.894	-22,26	69.094	-25,94	9.091	41,22	6.709	-29,11
Un altre allotjament de no mercat	222.600	-3,68	180.420	-0,24	17.573	23,98	24.607	-31,79

1. Turistes amb destinació principal les Illes Balears per illa i tipus d'allotjament. FRONTUR, del gener al febrer de 2020.

2. Font: Frontur. Institut d'Estadística de les Illes Balears.

3. Dades provisionals. Les dades no mostrades són imprecises o de baixa qualitat.

- El 85,91% del nombre acumulat de turistes van organitzar el seu viatge sense recórrer a un paquet turístic.

Nota metodològica

L'IBESTAT, en col.laboració amb l'INE, realitza l'operació estadística "Flux de turistes a les Illes Balears" (FRONTUR). L'objecte principal d'aquesta enquesta és estimar cada mes el nombre de visitants (no residents a les Illes Balears) que arriben a la nostra comunitat autònoma.

A partir de les definicions i recomanacions internacionals d'estadístiques turístiques de l'OMT i d'EUROSTAT s'estableixen les principals variables d'anàlisi, que són: la via d'entrada, l'illa de destinació principal, el país de residència, el tipus de visitant (turista o excursionista), el tipus d'allotjament i el motiu principal del viatge.

La població objecte d'estudi són les persones no residents a les Illes Balears que entren o surten del nostre país o les que passen com a trànsit, i que tenen com a destinació principal la nostra comunitat autònoma. La inexistència d'un marc poblacional que inclogui tots els individus objecte d'estudi fa que s'hagin d'utilitzar diferents fonts administratives, com ara els registres d'AENA o de l'Autoritat Portuària de les Illes Balears i, a partir d'aquests, es determinin els processos d'elevació.

El disseny mostral es defineix per a cada via d'entrada a tots els possibles punts d'entrada al territori nacional. Això suposa que, a més de les vies aèries i marítimes, si un visitant entra al territori nacional per carretera o ferrocarril i declara que la seva destinació principal són les Illes Balears, s'ha de comptar com a turista de les Illes Balears.

L'enquesta és d'àmbit nacional i té una mida mostral teòrica anual de més de 450.000 enquestes, el que només ens facilita la dada del còmput total de visitants internacionals arribats a les Illes Balears. Gràcies a la col.laboració de l'IBESTAT ha estat possible ampliar la mostra per tal d'obtenir resultats a escala d'illes, de país de residència i de visitants nacionals procedents d'altres CCAA.

Enllaç de sèries

Fins al novembre de 2015, l'operació estadística "Flux de turistes a les Illes Balears" (FRONTUR) ha estat competència de Turespaña-IBESTAT i, de llavors ençà, és competència de l'INE-IBESTAT. Amb aquest canvi d'organismes responsables també s'ha produït un canvi de la metodologia de l'enquesta. En conseqüència, per poder reconstruir sèries homogènies de dades, és necessari fer un enllaç estadístic. Aquest enllaç consisteix en una taxa de variació interanual enllaçada cap endarrere, que està disponible al web de l'IBESTAT i al web de l'INE per a les dades del conjunt del territori nacional.

Més informació disponible al web de l'IBESTAT

- Estadístiques > Economia > Turisme > Flux de turistes (FRONTUR)

Informació relacionada

- Estadístiques > Economia > Turisme > Despesa i perfil dels turistes (EGATUR)

Contacte

- peticions@ibestat.caib.es