

Principals resultats

- Al juny de 2021 el nombre de turistes, nacionals i internacionals, amb destinació principal a les Illes Balears va ser de 937.574 persones, amb una variació anual del 1.048,39 %.
- Els turistes nacionals residents a d'altres comunitats autònomes varen ser 281.492 persones i els turistes amb residència a l'estranger varen ser 656.082 persones.
- El principal país emissor del total de turistes va ser Alemanya, amb un 34,12 %; seguit d'Espanya, amb un 30,02 %, i l'àrea classificada com resta d'Europa, amb un 6,68 %.
- A Mallorca varen arribar 615.497 turistes, a Eivissa-Formentera 213.219 i a Menorca 108.858.
- Un total d'1.757.839 turistes han arribat a les Illes Balears des del gener fins al juny del 2021, xifra que representa un augment del 116,89 % respecte de l'any passat.
- 502.226 residents a d'altres comunitats autònomes del país visitaren les Illes des del gener fins al juny, un 33,23 % més que el 2020. El nombre acumulat de turistes amb residència a l'estranger s'eleva a 1.255.613, fet que suposa un augment del 189,65 % respecte de l'any passat.

Dada mensual: juny de 2021

Arribada de turistes per illa de destinació principal i país de residència

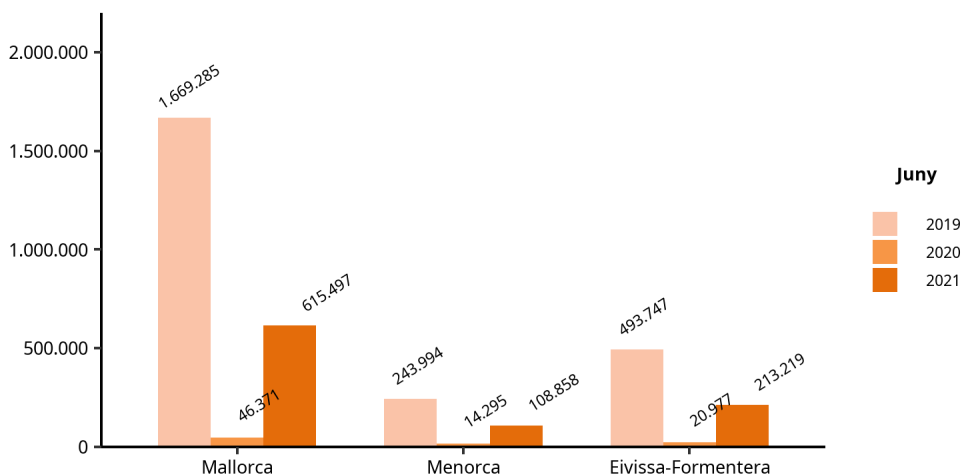
- El 69,98 % dels turistes que varen arribar a les Illes Balears tenien la residència a l'estranger i la resta eren residents a d'altres CA del territori espanyol.

Turistes arribats a les Illes Balears Juny 2021	Total		Espanya (altres CA)		Estranger	
	Persones	Var. anual (%)	Persones	Var. anual (%)	Persones	Var. anual (%)
ILLES BALEARS	937.574	1.048,39	281.492	428,58	656.082	2.211,09
Mallorca	615.497	1.227,34	120.640	414,4	494.857	2.059,24
Menorca	108.858	661,53	82.542	495,53	26.317	5.956,39
Eivissa-Formentera	213.219	916,42	78.311	391,24	134.908	2.578,96

1. Turistes amb destinació principal les Illes Balears per illa i residència nacional o estrangera. Juny 2021 (dades provisionals).
 2. No inclou viatgers en trànsit ni visitants d'un sol dia sense pernoctació (excursionistes).
 3. Font: Frontur. Institut d'Estadística de les Illes Balears.

- La variació anual del nombre de turistes a Mallorca va ser del 1.227,34 %; a Menorca, del 661,53 % i a Eivissa-Formentera, del 916,42 %.

**Nombre de turistes amb destinació principal a les Illes Balears.
Juny, 2019, 2020 i 2021. FRONTUR.**

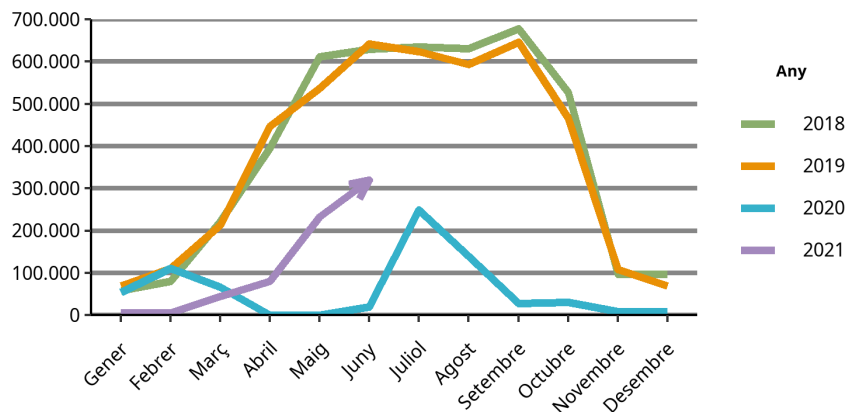


Font: Frontur. Institut d'Estadística de les Illes Balears.

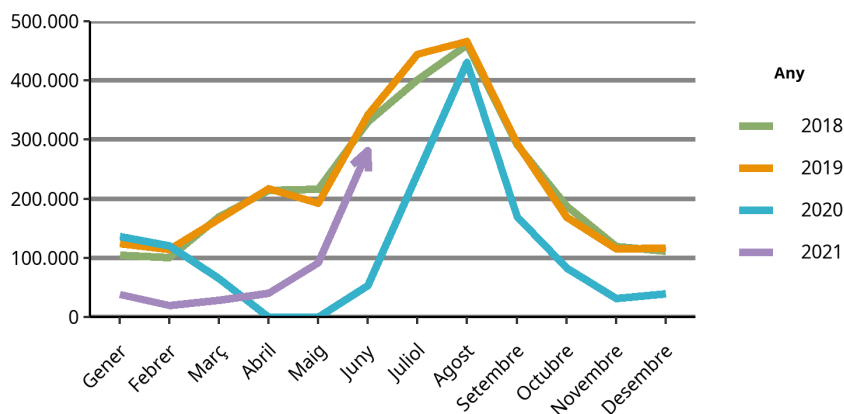
- El 75,83 % dels turistes amb destinació principal a Menorca varen ser residents a una altra comunitat autònoma. A Mallorca, aquests turistes varen ser el 19,6 % dels turistes arribats, i a Eivissa-Formentera varen significar el 36,73 % dels turistes.

- Els principals països emissors varen ser Alemanya, amb 319.931 turistes i una variació anual del 1.504,82 %; Espanya, amb 281.492 turistes i una variació anual del 428,58 %, i l'àrea classificada com resta d'Europa, amb 62.620 turistes i una variació anual del 6.962,03 %.

Evolució dels turistes amb destinació principal a les Illes i residents a Alemanya



Font: Frontur. Institut d'Estadística de les Illes Balears.

Evolució dels turistes amb destinació principal a les Illes i residents a Espanya (altres CA)


Font: Frontur. Institut d'Estadística de les Illes Balears.

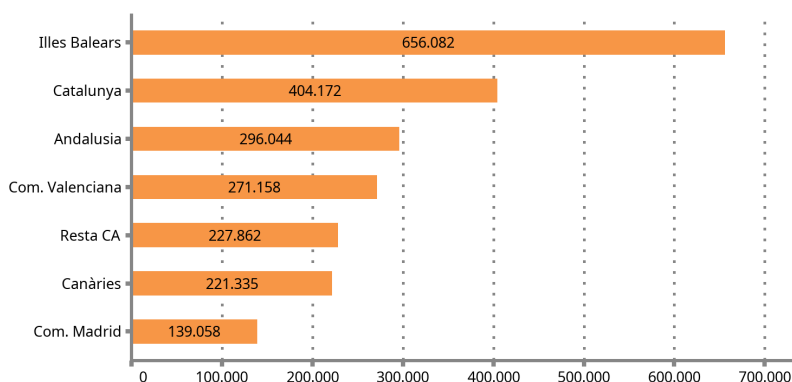
Turistes amb destinació principal a les Illes Balears, per període i país de residència. FRONTUR, juny 2021.

País	Turistes	Taxa de variació anual (%)
TOTAL	937.574	1.048,39
ESPANYA (altres CA)	281.492	428,58
ESTRANGER	656.082	2.211,09
Alemanya	319.931	1.504,82
Resta d'Europa	62.620	6.962,03
Països Baixos	58.040	3.510,07
França	56.794	3.721,29
Itàlia	36.200	1.581,64
Regne Unit	32.361	-
Països nòrdics	30.592	5.812,03
Suïssa	29.308	2.440,83
Bèlgica	19.671	5.346,70
Resta del món	10.464	-
Rússia	-	-

1. No inclou viatgers en trànsit ni visitants d'un sol dia sense pernoctació (excursionistes).
 2. Dades provisionals. Les dades no mostrades són imprecises o de baixa qualitat.
 3. Font: Frontur. Institut d'Estadística de les Illes Balears.

Arribada dels turistes residents a l'estranger segons comunitat autònoma

- El 29,61 % dels turistes amb residència a l'estranger que varen arribar a Espanya varen triar com a destinació principal les Illes Balears.

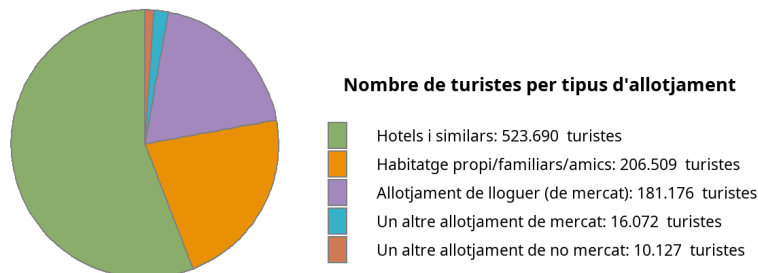
Turistes amb residència a l'estranger per CA de destinació principal. Dada provisional, juny de 2021.


Font: Frontur. Institut d'Estadística de les Illes Balears.

Arribada de turistes per tipus d'allotjament i per forma d'organització del viatge

- El 23,11% dels turistes arribats a les Illes han romàs a allotjaments de no mercat (habitatges propis, de familiars o amics, i altres allotjaments de no mercat), el 55,86 %, en un hotel o similar; el 19,32 %, en un allotjament de lloguer de mercat, i la resta en altres allotjaments de mercat (1,71 %).

Turistes amb destinació principal a les Illes Balears per tipus d'allotjament. FRONTUR, juny de 2021.



Font: Frontur. Institut d'Estadística de les Illes Balears.

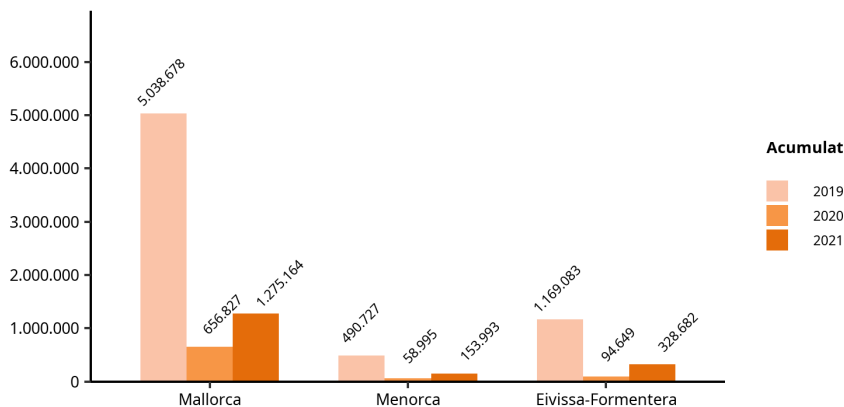
- El 78,7 % dels turistes van organitzar el seu viatge sense recórrer a un paquet turístic.

Dada acumulada des del gener fins al juny de 2021

Arribada de turistes per illa de destinació principal i país de residència

- La suma acumulada dels turistes arribats a les Illes és d'1.757.839 persones, amb una taxa de variació anual del 116,89 %.
- 1.275.164 turistes varen triar Mallorca com a destinació principal, mentre que els que varen arribar a Eivissa-Formentera foren 328.682 i a Menorca 153.993. La variació pel que fa als mateixos mesos acumulats de l'any passat a Mallorca fou del 94,14 %, a Menorca del 161,02 % i a Eivissa-Formentera del 247,26%.

Nombre de turistes acumulat amb destinació principal a les Illes Balears per illa. FRONTUR, del gener al juny 2019, 2020 i 2021.



Font: Frontur. Institut d'Estadística de les Illes Balears.

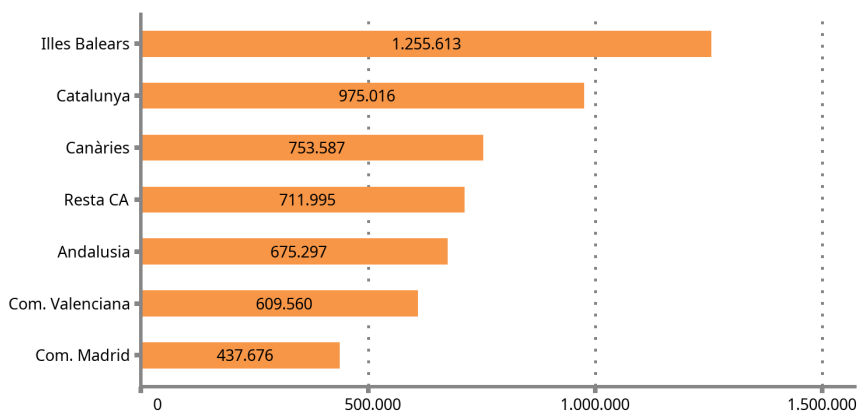
- El nombre de turistes nacionals residents a d'altres comunitats autònomes que visitaren les Illes fou de 502.226, amb una variació respecte de l'any passat del 33,23 %. En el cas de turistes amb residència a l'estranger, la xifra acumulada és d'1.255.613 turistes, amb una variació del 189,65% respecte del mateix període del 2020.

- Al voltant del 63 % dels turistes amb residència a l'estranger residien en un dels dos principals països emissors de turistes. La variació anual d'Alemanya, pel que fa al mateix període de l'any passat, fou del 173,45 % i la de Resta d'Europa, d'un 120,11 %.

Arribada dels turistes residents a l'estranger segons la comunitat autònoma

- El 23,17 % dels turistes amb residència a l'estranger que varen arribar a Espanya varen triar com a destinació principal les Illes Balears.

**Turistes residents a l'estranger per CA de destinació principal.
Dada acumulada (provisional) fins al juny de 2021.**



Font: Frontur. Institut d'Estadística de les Illes Balears.

Arribada de turistes per tipus d'allotjament i per forma d'organització del viatge

- Respecte de l'any passat, l'allotjament de mercat va tenir una variació del 214,53 %. La variació de l'habitatge en propietat ha estat del 85,58 % i la variació de l'allotjament de lloguer de mercat ha estat del 221,5 %.

Turistes per illa i tipus d'allotjament. FRONTUR, del gener al juny de 2021.

	ILLES BALEARS		Mallorca		Menorca		Eivissa-Formentera	
	Dada acumulada	Taxa de variació anual (%)	Dada acumulada	Taxa de variació anual (%)	Dada acumulada	Taxa de variació anual (%)	Dada acumulada	Taxa de variació anual (%)
TOTAL	1.757.839	116,89	1.275.164	94,14	153.993	161,02	328.682	247,26
1. Allotjament de mercat	1.187.722	214,53	849.466	166,95	104.832	496,81	233.424	457,95
Hotels i similars	833.423	213,43	599.462	152,32	66.548	672,14	167.414	749,6
Allotjament de lloguer	330.035	221,5	234.838	221,56	34.882	303,03	60.315	187,63
Un altre allotjament de mercat	24.263	167,93	15.166	99,48	3.403	-	5.695	390,33
2. Allotjament de no mercat	570.117	31,71	425.698	25,72	49.160	18,66	95.258	80,37
Habitatge en propietat	236.305	85,58	173.092	76,03	23.150	42,88	40.063	213,1
Un altre allotjament de no mercat	333.812	9,26	252.606	5,13	26.011	3,1	55.196	37,93

1. Turistes amb destinació principal les Illes Balears per illa i tipus d'allotjament. FRONTUR, del gener al juny de 2021.

2. Font: Frontur. Institut d'Estadística de les Illes Balears.

3. Dades provisionals. Les dades no mostrades són imprecises o de baixa qualitat.

- El 83,14 % del nombre acumulat de turistes van organitzar el seu viatge sense recórrer a un paquet turístic.

Nota metodològica

L'IBESTAT, en col.laboració amb l'INE, realitza l'operació estadística "Flux de turistes a les Illes Balears" (FRONTUR). L'objecte principal d'aquesta enquesta és estimar cada mes el nombre de visitants (no residents a les Illes Balears) que arriben a la nostra comunitat autònoma.

A partir de les definicions i recomanacions internacionals d'estadístiques turístiques de l'OMT i d'EUROSTAT s'estableixen les principals variables d'anàlisi, que són: la via d'entrada, l'illa de destinació principal, el país de residència, el tipus de visitant (turista o excursionista), el tipus d'allotjament i el motiu principal del viatge.

La població objecte d'estudi són les persones no residents a les Illes Balears que entren o surten del nostre país o les que passen com a trànsit, i que tenen com a destinació principal la nostra comunitat autònoma. La inexistència d'un marc poblacional que inclogui tots els individus objecte d'estudi fa que s'hagin d'utilitzar diferents fonts administratives, com ara els registres d'AENA o de l'Autoritat Portuària de les Illes Balears i, a partir d'aquests, es determinin els processos d'elevació.

El disseny mostral es defineix per a cada via d'entrada a tots els possibles punts d'entrada al territori nacional. Això suposa que, a més de les vies aèries i marítimes, si un visitant entra al territori nacional per carretera o ferrocarril i declara que la seva destinació principal són les Illes Balears, s'ha de comptar com a turista de les Illes Balears.

L'enquesta és d'àmbit nacional i té una mida mostral teòrica anual de més de 450.000 enquestes, el que només ens facilita la dada del còmput total de visitants internacionals arribats a les Illes Balears. Gràcies a la col.laboració de l'IBESTAT ha estat possible ampliar la mostra per tal d'obtenir resultats a escala d'illes, de país de residència i de visitants nacionals procedents d'altres CA.

Enllaç de sèries

Fins al novembre de 2015, l'operació estadística "Flux de turistes a les Illes Balears" (FRONTUR) ha estat competència de Turespaña-IBESTAT i, de llavors ençà, és competència de l'INE-IBESTAT. Amb aquest canvi d'organismes responsables també s'ha produït un canvi de la metodologia de l'enquesta. En conseqüència, per poder reconstruir sèries homogènies de dades, és necessari fer un enllaç estadístic. Aquest enllaç consisteix en una taxa de variació interanual enllaçada cap endarrere, que està disponible al web de l'IBESTAT i al web de l'INE per a les dades del conjunt del territori nacional.

Més informació disponible al web de l'IBESTAT

- Estadístiques > Economia > Turisme > Flux de turistes (FRONTUR)

Informació relacionada

- Estadístiques > Economia > Turisme > Despesa i perfil dels turistes (EGATUR)

Contacte

- peticions@ibestat.caib.es