

L'IBESTAT en col·laboració amb l'INE realitza l'operació estadística "Flux de Turistes" (FRONTUR). L'aportació de l'IBESTAT a aquesta estadística consisteix a proporcionar, a més de les dades generals sobre els turistes amb destinació principal a les Illes Balears, informació detallada per illes i diferenciar entre els turistes residents en una altra comunitat autònoma i els residents a l'estranger.

Principals resultats

- A l'agost de 2021 el nombre de turistes, nacionals i internacionals, amb destinació principal a les Illes Balears va ser d'1.953.968 persones, amb una variació anual del 121,81 %.
- Els turistes nacionals residents a d'altres comunitats autònomes varen ser 646.546 persones i els turistes amb residència a l'estranger varen ser 1.307.422 persones.
- El principal país emissor del total de turistes va ser Espanya, amb un 33,09 %; seguit d'Alemanya, amb un 16,33 %, i el Regne Unit, amb un 13,39 %.
- A Mallorca varen arribar 1.184.891 turistes, a Eivissa-Formentera 472.471 i a Menorca 296.606.
- Un total de 5.572.503 turistes han arribat a les Illes Balears des del gener fins a l'agost del 2021, xifra que representa un augment del 119,22 % respecte de l'any passat.
- 1.689.324 residents a d'altres comunitats autònomes del país visitaren les Illes des del gener fins a l'agost, un 58,42 % més que el 2020. El nombre acumulat de turistes amb residència a l'estranger s'eleva a 3.883.179, fet que suposa un augment del 163,16 % respecte de l'any passat.

Dada mensual: agost de 2021

Arribada de turistes per illa de destinació principal i país de residència

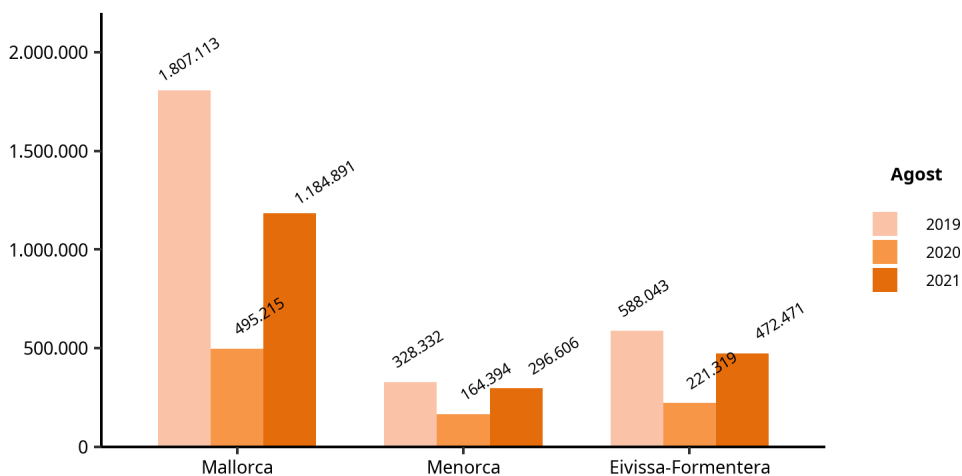
- El 66,91 % dels turistes que varen arribar a les Illes Balears tenien la residència a l'estranger i la resta eren residents a d'altres CA del territori espanyol.

Turistes arribats a les Illes Balears Agost 2021	Total		Espanya (altres CA)		Estranger	
	Persones	Var. anual (%)	Persones	Var. anual (%)	Persones	Var. anual (%)
ILLES BALEARS	1.953.968	121,81	646.546	51,31	1.307.422	188,21
Mallorca	1.184.891	139,27	265.517	41,72	919.374	198,63
Menorca	296.606	80,42	198.615	55,85	97.990	165,15
Eivissa-Formentera	472.471	113,48	182.413	62,15	290.058	166,55

1. Turistes amb destinació principal les Illes Balears per illa i residència nacional o estrangera. Agost 2021 (dades provisionals).
 2. No inclou viatgers en trànsit ni visitants d'un sol dia sense pernoctació (excursionistes).
 3. Font: Frontur. Institut d'Estadística de les Illes Balears.

- La variació anual del nombre de turistes a Mallorca va ser del 139,27 %; a Menorca, del 80,42% i a Eivissa-Formentera, del 113,48 %.

**Nombre de turistes amb destinació principal a les Illes Balears.
Agost, 2019, 2020 i 2021. FRONTUR.**

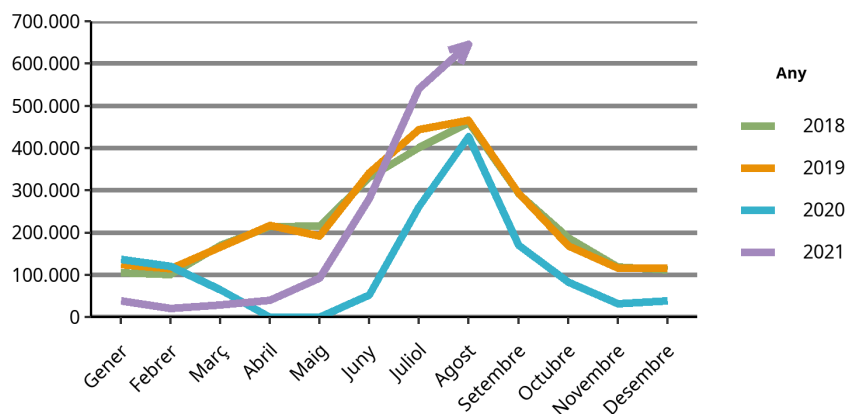


Font: Frontur. Institut d'Estadística de les Illes Balears.

- El 66,96 % dels turistes amb destinació principal a Menorca varen ser residents a una altra comunitat autònoma. A Mallorca, aquests turistes varen ser el 22,41 % dels turistes arribats, i a Eivissa-Formentera varen significar el 38,61 % dels turistes.

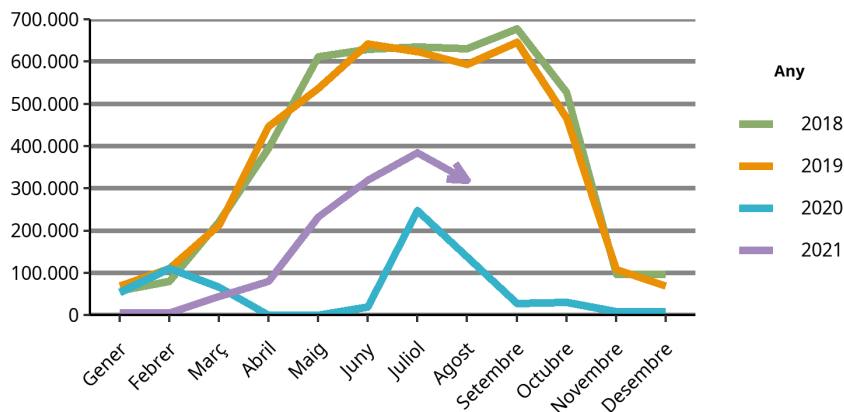
- Els principals països emissors varen ser Espanya, amb 646.546 turistes i una variació anual del 51,31 %; Alemanya, amb 319.149 turistes i una variació anual del 129,62 %, i el Regne Unit, amb 261.663 turistes i una variació anual del 430,43 %.

Evolució dels turistes amb destinació principal a les Illes i residents a Espanya (altres CA)



Font: Frontur. Institut d'Estadística de les Illes Balears.

Evolució dels turistes amb destinació principal a les Illes i residents a Alemanya



Font: Frontur. Institut d'Estadística de les Illes Balears.

Turistes amb destinació principal a les Illes Balears, per període i país de residència. FRONTUR, agost 2021.

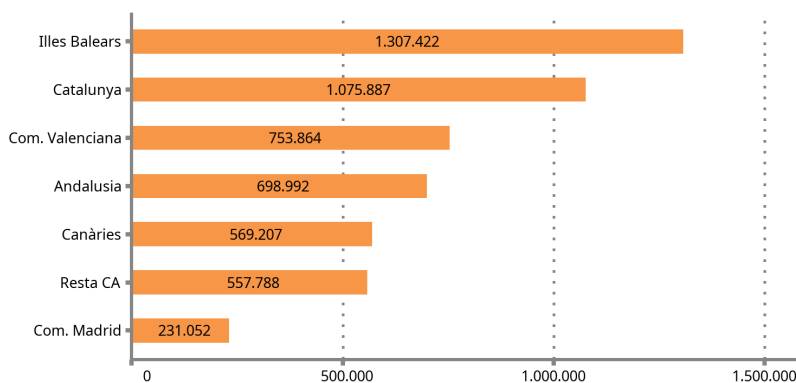
País	Turistes	Taxa de variació anual (%)
TOTAL	1.953.968	121,81
ESPANYA (altres CA)	646.546	51,31
ESTRANGER	1.307.422	188,21
Alemanya	319.149	129,62
Regne Unit	261.663	430,43
França	193.358	161,49
Resta d'Europa	166.194	137,20
Països Baixos	100.932	268,13
Itàlia	88.954	78,72
Països nòrdics	53.725	315,73
Suïssa	47.778	273,27
Bèlgica	39.235	145,70
Resta del món	34.150	1.308,79
Rússia	2.282	-

1. No inclou viatgers en trànsit ni visitants d'un sol dia sense pernoctació (excursionistes).
 2. Dades provisionals. Les dades no mostrades són imprecises o de baixa qualitat.
 3. Font: Frontur. Institut d'Estadística de les Illes Balears.

Arribada dels turistes residents a l'estranger segons comunitat autònoma

- El 25,17 % dels turistes amb residència a l'estranger que varen arribar a Espanya varen triar com a destinació principal les Illes Balears.

Turistes amb residència a l'estranger per CA de destinació principal. Dada provisional, agost de 2021.

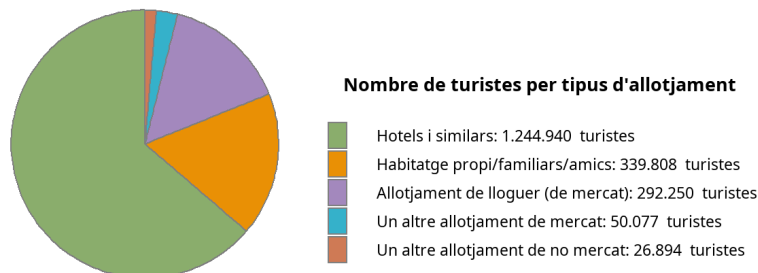


Font: Frontur. Institut d'Estadística de les Illes Balears.

Arribada de turistes per tipus d'allotjament i per forma d'organització del viatge

- El 18,77% dels turistes arribats a les Illes han romàs a allotjaments de no mercat (habitatges propis, de familiars o amics, i altres allotjaments de no mercat), el 63,71 %, en un hotel o similar; el 14,96 %, en un allotjament de lloguer de mercat, i la resta en altres allotjaments de mercat (2,56 %).

Turistes amb destinació principal a les Illes Balears per tipus d'allotjament. FRONTUR, agost de 2021.



Font: Frontur. Institut d'Estadística de les Illes Balears.

- El 74,14 % dels turistes van organitzar el seu viatge sense recórrer a un paquet turístic.

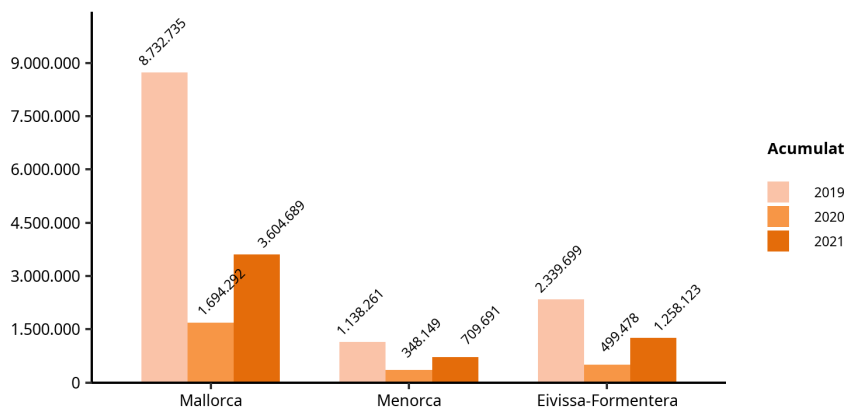
Dada acumulada des del gener fins a l'agost de 2021

Arribada de turistes per illa de destinació principal i país de residència

- La suma acumulada dels turistes arribats a les Illes és de 5.572.503 persones, amb una taxa de variació anual del 119,22 %.

- 3.604.689 turistes varen triar Mallorca com a destinació principal, mentre que els que varen arribar a Eivissa-Formentera foren 1.258.123 i a Menorca 709.691. La variació pel que fa als mateixos mesos acumulats de l'any passat a Mallorca fou del 112,75 %, a Menorca del 103,85 % i a Eivissa-Formentera del 151,89%.

Nombre de turistes acumulat amb destinació principal a les Illes Balears per illa. FRONTUR, del gener a l'agost 2019, 2020 i 2021.



Font: Frontur. Institut d'Estadística de les Illes Balears.

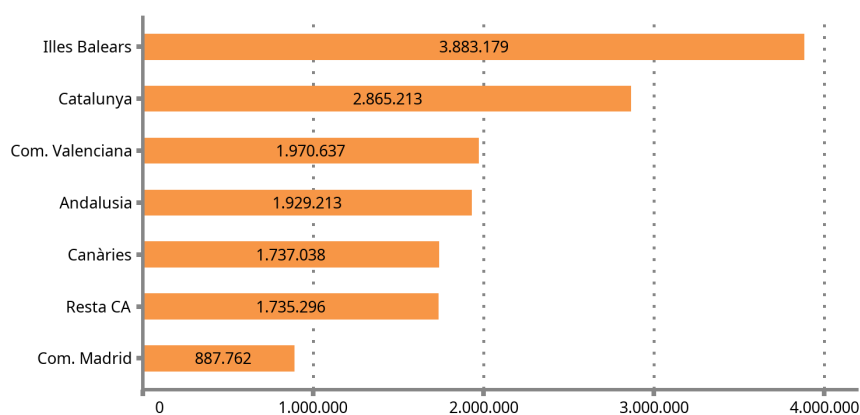
- El nombre de turistes nacionals residents a d'altres comunitats autònomes que visitaren les Illes fou d'1.689.324, amb una variació respecte de l'any passat del 58,42 %. En el cas de turistes amb residència a l'estranger, la xifra acumulada és de 3.883.179 turistes, amb una variació del 163,16% respecte del mateix període del 2020.

- Al voltant del 51 % dels turistes amb residència a l'estranger residien en un dels dos principals països emissors de turistes. La variació anual d'Alemanya, pel que fa al mateix període de l'any passat, fou del 118,28 % i la de Regne Unit, d'un 221,08 %.

Arribada dels turistes residents a l'estranger segons la comunitat autònoma

- El 25,87 % dels turistes amb residència a l'estranger que varen arribar a Espanya varen triar com a destinació principal les Illes Balears.

**Turistes residents a l'estranger per CA de destinació principal.
Dada acumulada (provisional) fins a l'agost de 2021.**



Font: Frontur. Institut d'Estadística de les Illes Balears.

Arribada de turistes per tipus d'allotjament i per forma d'organització del viatge

- Respecte de l'any passat, l'allotjament de mercat va tenir una variació del 164,49 %. La variació de l'habitatge en propietat ha estat del 73,38 % i la variació de l'allotjament de lloguer de mercat ha estat del 121,75 %.

Turistes per illa i tipus d'allotjament. FRONTUR, del gener a l'agost de 2021.

	ILLES BALEARS		Mallorca		Menorca		Eivissa-Formentera	
	Dada acumulada	Taxa de variació anual (%)	Dada acumulada	Taxa de variació anual (%)	Dada acumulada	Taxa de variació anual (%)	Dada acumulada	Taxa de variació anual (%)
TOTAL	5.572.503	119,22	3.604.689	112,75	709.691	103,85	1.258.123	151,89
1. Allotjament de mercat	4.252.763	164,49	2.727.227	166,77	554.982	152,46	970.554	165,35
Hotels i similars	3.211.827	184,68	2.147.263	190,32	355.406	174,09	709.157	173,86
Allotjament de lloguer	933.471	121,75	528.468	114,36	177.323	117,29	227.680	145,31
Un altre allotjament de mercat	107.465	83	51.497	42,4	22.252	160,08	33.716	140,73
2. Allotjament de no mercat	1.319.740	41,3	877.462	30,58	154.709	20,57	287.569	115,07
Habitatge en propietat	483.515	73,38	322.697	64,78	61.848	25,27	98.970	193,95
Un altre allotjament de no mercat	836.225	27,64	554.765	16,51	92.861	17,62	188.599	88,53

1. Turistes amb destinació principal les Illes Balears per illa i tipus d'allotjament. FRONTUR, del gener a l'agost de 2021.

2. Font: Frontur. Institut d'Estadística de les Illes Balears.

3. Dades provisionals.

- El 76,47 % del nombre acumulat de turistes van organitzar el seu viatge sense recórrer a un paquet turístic.

Nota metodològica

L'IBESTAT, en col.laboració amb l'INE, realitza l'operació estadística "Flux de turistes a les Illes Balears" (FRONTUR). L'objecte principal d'aquesta enquesta és estimar cada mes el nombre de visitants (no residents a les Illes Balears) que arriben a la nostra comunitat autònoma.

A partir de les definicions i recomanacions internacionals d'estadístiques turístiques de l'OMT i d'EUROSTAT s'estableixen les principals variables d'anàlisi, que són: la via d'entrada, l'illa de destinació principal, el país de residència, el tipus de visitant (turista o excursionista), el tipus d'allotjament i el motiu principal del viatge.

La població objecte d'estudi són les persones no residents a les Illes Balears que entren o surten del nostre país o les que passen com a trànsit, i que tenen com a destinació principal la nostra comunitat autònoma. La inexistència d'un marc poblacional que inclogui tots els individus objecte d'estudi fa que s'hagin d'utilitzar diferents fonts administratives, com ara els registres d'AENA o de l'Autoritat Portuària de les Illes Balears i, a partir d'aquests, es determinin els processos d'elevació.

El disseny mostral es defineix per a cada via d'entrada a tots els possibles punts d'entrada al territori nacional. Això suposa que, a més de les vies aèries i marítimes, si un visitant entra al territori nacional per carretera o ferrocarril i declara que la seva destinació principal són les Illes Balears, s'ha de comptar com a turista de les Illes Balears.

L'enquesta és d'àmbit nacional i té una mida mostral teòrica anual de més de 450.000 enquestes, el que només ens facilita la dada del còmput total de visitants internacionals arribats a les Illes Balears. Gràcies a la col.laboració de l'IBESTAT ha estat possible ampliar la mostra per tal d'obtenir resultats a escala d'illes, de país de residència i de visitants nacionals procedents d'altres CA.

Enllaç de sèries

Fins al novembre de 2015, l'operació estadística "Flux de turistes a les Illes Balears" (FRONTUR) ha estat competència de Turespaña-IBESTAT i, de llavors ençà, és competència de l'INE-IBESTAT. Amb aquest canvi d'organismes responsables també s'ha produït un canvi de la metodologia de l'enquesta. En conseqüència, per poder reconstruir sèries homogènies de dades, és necessari fer un enllaç estadístic. Aquest enllaç consisteix en una taxa de variació interanual enllaçada cap endarrere, que està disponible al web de l'IBESTAT i al web de l'INE per a les dades del conjunt del territori nacional.

Més informació disponible al web de l'IBESTAT

- Estadístiques > Economia > Turisme > Flux de turistes (FRONTUR)

Informació relacionada

- Estadístiques > Economia > Turisme > Despesa i perfil dels turistes (EGATUR)

Contacte

- peticions@ibestat.caib.es