

L'IBESTAT en col.laboració amb l'INE realitza l'operació estadística "Flux de Turistes" (FRONTUR). L'aportació de l'IBESTAT a aquesta estadística consisteix a proporcionar, a més de les dades generals sobre els turistes amb destinació principal a les Illes Balears, informació detallada per illes i diferenciar entre els turistes residents en una altra comunitat autònoma i els residents a l'estranger.

Principals resultats

- Al març de 2022 el nombre de turistes, nacionals i internacionals, amb destinació principal a les Illes Balears va ser de 416.771 persones, amb una variació anual del 319,37 %.
- Els turistes nacionals residents a d'altres comunitats autònomes varen ser 109.809 persones i els turistes amb residència a l'estranger varen ser 306.962 persones.
- El principal país emissor del total de turistes va ser Alemanya, amb un 41,33 %; seguit d'Espanya, amb un 26,35 %, i el Regne Unit, amb un 9,7 %.
- A Mallorca varen arribar 347.443 turistes, a Eivissa-Formentera 46.891 i a Menorca 22.437.
- Un total de 810.273 turistes han arribat a les Illes Balears des del gener fins al març del 2022, xifra que representa un augment del 345,1 % respecte de l'any passat.
- 270.565 residents a d'altres comunitats autònomes del país visitaren les Illes des del gener fins al març, un 207,42 % més que el 2021. El nombre acumulat de turistes amb residència a l'estranger s'eleva a 539.708, fet que suposa un augment del 473,97 % respecte de l'any passat.

Dada mensual: març de 2022

Arribada de turistes per illa de destinació principal i país de residència

- El 73,65 % dels turistes que varen arribar a les Illes Balears tenien la residència a l'estranger i la resta eren residents a d'altres CA del territori espanyol.

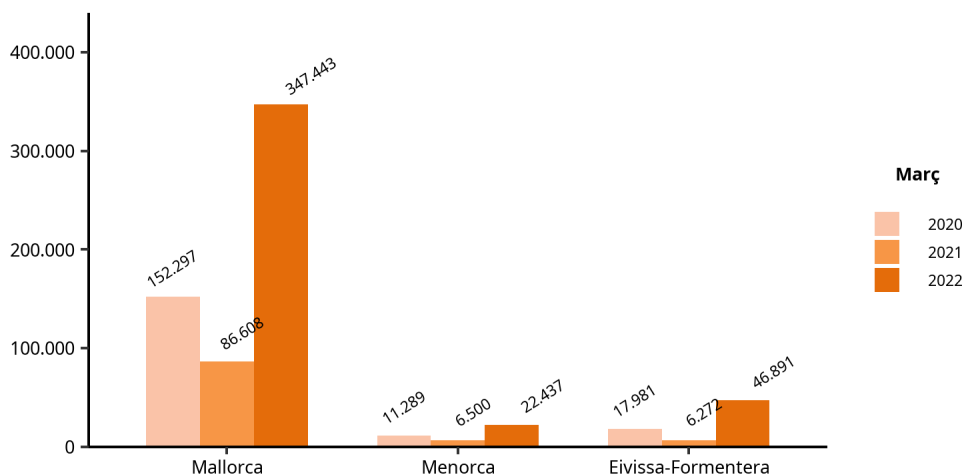
Turistes amb destinació principal a les Illes Balears, per illa i residència nacional o estrangera. Març 2022 (dades provisionals).

Turistes arribats a les Illes Balears Març 2022	Total		Espanya (altres CA)		Estranger	
	Persones	Var. anual (%)	Persones	Var. anual (%)	Persones	Var. anual (%)
ILLES BALEARS	416.771	319,37	109.809	225,64	306.962	367,5
Mallorca	347.443	301,17	66.478	166,43	280.964	355,69
Menorca	22.437	245,17	17.319	209,39	5.118	467,09
Eivissa-Formentera	46.891	647,57	26.011	720,15	20.880	573,34

1. No inclou viatgers en trànsit ni visitants d'un sol dia sense pernactació (excursionistes).
2. Font: FRONTUR. Institut d'Estadística de les Illes Balears.

- La variació anual del nombre de turistes a Mallorca va ser del 301,17 %; a Menorca, del 245,17% i a Eivissa-Formentera, del 647,57 %.

Nombre de turistes amb destinació principal a les Illes Balears. Març, 2020, 2021 i 2022. FRONTUR.

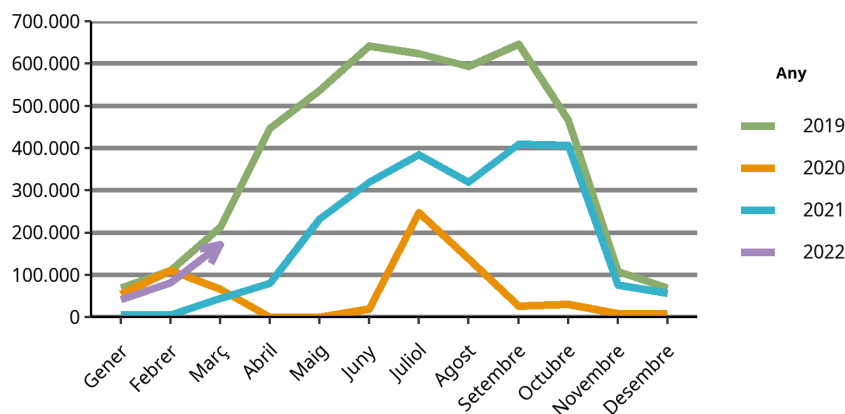


Font: FRONTUR. Institut d'Estadística de les Illes Balears.

- El 77,19 % dels turistes amb destinació principal a Menorca varen ser residents a una altra comunitat autònoma. A Mallorca, aquests turistes varen ser el 19,13 % dels turistes arribats, i a Eivissa-Formentera varen significar el 55,47 % dels turistes.

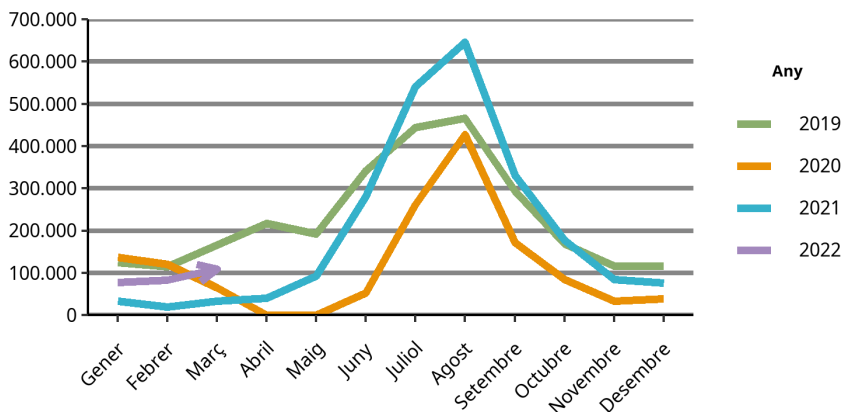
- Els principals països emissors varen ser Alemanya, amb 172.272 turistes i una variació anual del 281,47 %; Espanya, amb 109.809 turistes i una variació anual del 225,64 %, i el Regne Unit, amb 40.428 turistes i una variació anual del 2.144,42 %.

Evolució dels turistes amb destinació principal a les Illes i residents a Alemanya



Font: FRONTUR. Institut d'Estadística de les Illes Balears.

Evolució dels turistes amb destinació principal a les Illes i residents a Espanya (altres CA)



Font: FRONTUR. Institut d'Estadística de les Illes Balears.

Turistes amb destinació principal a les Illes Balears, per període i país de residència. FRONTUR, març 2022.

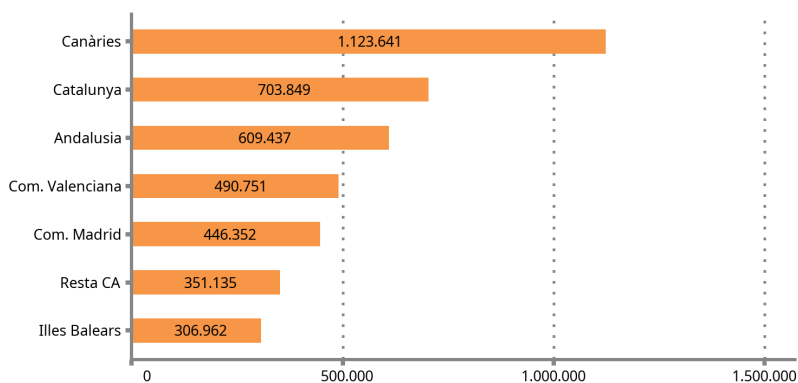
País	Turistes	Taxa de variació anual (%)
TOTAL	416.771	319,37
ESPANYA (altres CA)	109.809	225,64
ESTRANGER	306.962	367,50
Alemanya	172.272	281,47
Regne Unit	40.428	2.144,42
Resta d'Europa	31.662	442,79
Suïssa	13.974	435,27
Països nòrdics	13.563	519,62
Països Baixos	12.274	292,08
Bèlgica	6.498	-
França	6.409	195,97
Resta del món	6.385	-
Itàlia	3.496	69,02
Rússia	-	-

1. No inclou viatgers en trànsit ni visitants d'un sol dia sense pernoctació (excursionistes).
 2. Dades provisionals. Les dades no mostrades són imprecises o de baixa qualitat.
 3. Font: FRONTUR. Institut d'Estadística de les Illes Balears.

Arribada dels turistes residents a l'estranger segons comunitat autònoma

- El 7,61 % dels turistes amb residència a l'estranger que varen arribar a Espanya varen triar com a destinació principal les Illes Balears.

Turistes amb residència a l'estranger per CA de destinació principal. Dada provisional, març de 2022.

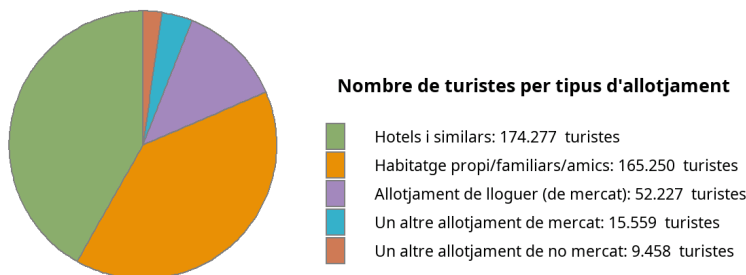


Font: FRONTUR. Institut d'Estadística de les Illes Balears.

Arribada de turistes per tipus d'allotjament i per forma d'organització del viatge

- El 41,92 % dels turistes arribats a les Illes Balears han romàs a allotjaments de no mercat (habitatges propis, de familiars o amics, i altres allotjaments de no mercat), el 41,82 %, en un hotel o similar; el 12,53 %, en un allotjament de lloguer de mercat, i la resta en altres allotjaments de mercat (3,73 %).

Turistes amb destinació principal a les Illes Balears per tipus d'allotjament. FRONTUR, març de 2022.



Font: FRONTUR. Institut d'Estadística de les Illes Balears.

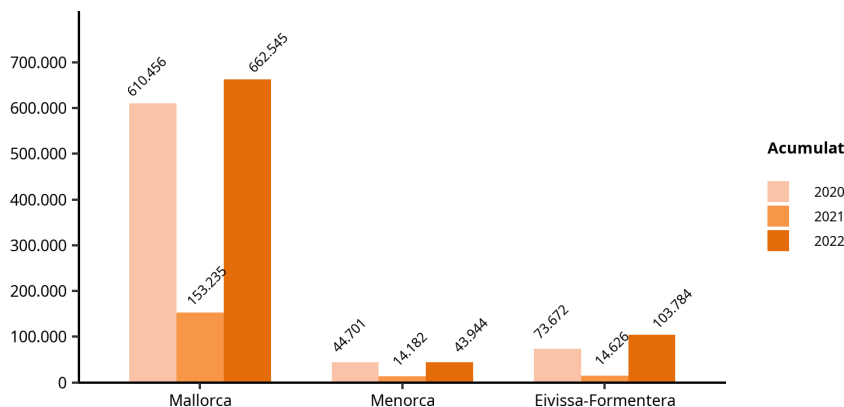
- El 81,35 % dels turistes van organitzar el seu viatge sense recórrer a un paquet turístic.

Dada acumulada des del gener fins al març de 2022

Arribada de turistes per illa de destinació principal i país de residència

- La suma acumulada dels turistes arribats a les Illes és de 810.273 persones, amb una taxa de variació anual del 345,1 %.
- 662.545 turistes varen triar Mallorca com a destinació principal, mentre que els que varen arribar a Eivissa-Formentera foren 103.784 i a Menorca 43.944. La variació pel que fa als mateixos mesos acumulats de l'any passat a Mallorca fou del 332,37 %, a Menorca del 209,86 % i a Eivissa-Formentera del 609,61%.

Nombre de turistes acumulat amb destinació principal a les Illes Balears per illa. FRONTUR, del gener al març 2020, 2021 i 2022.



Font: FRONTUR. Institut d'Estadística de les Illes Balears.

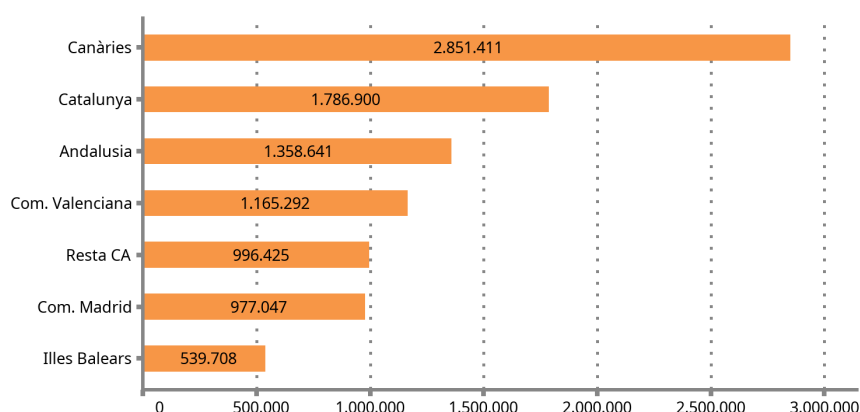
- El nombre de turistes nacionals residents a d'altres comunitats autònomes que visitaren les Illes fou de 270.565, amb una variació respecte de l'any passat del 207,42 %. En el cas de turistes amb residència a l'estranger, la xifra acumulada és de 539.708 turistes, amb una variació del 473,97% respecte del mateix període del 2021.

- Al voltant del 67 % dels turistes amb residència a l'estranger residien en un dels dos principals països emissors de turistes. La variació anual d'Alemanya, pel que fa al mateix període de l'any passat, fou del 427,73 % i la de Regne Unit, d'un 1.296,93 %.

Arribada dels turistes residents a l'estranger segons la comunitat autònoma

- El 5,58 % dels turistes amb residència a l'estranger que varen arribar a Espanya varen triar com a destinació principal les Illes Balears.

Turistes residents a l'estranger per CA de destinació principal.
Dada acumulada (provisional) fins al març de 2022.



Font: FRONTUR. Institut d'Estadística de les Illes Balears.

Arribada de turistes per tipus d'allotjament i per forma d'organització del viatge

- Respecte de l'any passat, l'allotjament de mercat va tenir una variació del 588,5 %. La variació de l'habitatge en propietat ha estat del 227,22 % i la variació de l'allotjament de lloguer de mercat ha estat del 836,02 %.

Turistes amb destinació principal les Illes Balears per illa i tipus d'allotjament.
FRONTUR, del gener al març de 2022.

	ILLES BALEARS		Mallorca		Menorca		Eivissa-Formentera	
	Dada acumulada	Taxa de variació anual (%)	Dada acumulada	Taxa de variació anual (%)	Dada acumulada	Taxa de variació anual (%)	Dada acumulada	Taxa de variació anual (%)
TOTAL	810.273	345,1	662.545	332,37	43.944	209,86	103.784	609,61
1. Allotjament de mercat	399.936	588,5	351.057	661,6	16.077	252,62	32.802	341,21
Hotels i similars	284.545	517,5	253.393	608,36	8.967	132,07	22.186	244,24
Allotjament de lloguer	95.883	836,02	82.702	836,58	3.701	-	9.480	880,8
Un altre allotjament de mercat	19.508	1.005,69	14.962	902,4	3.409	-	-	-
2. Allotjament de no mercat	410.336	231,04	311.488	190,73	27.867	189,6	70.981	887,1
Habitatge en propietat	153.615	227,22	119.964	189,45	11.795	272,56	21.855	835,91
Un altre allotjament de no mercat	256.722	233,37	191.524	191,53	16.072	148,92	49.126	911,71

1. Dades provisionals. Les dades no mostrades són imprecises o de baixa qualitat.
 2. Font: FRONTUR. Institut d'Estadística de les Illes Balears.

- El 86,19 % del nombre acumulat de turistes van organitzar el seu viatge sense recórrer a un paquet turístic.

Nota metodològica

L'IBESTAT, en col.laboració amb l'INE, realitza l'operació estadística "Flux de turistes a les Illes Balears" (FRONTUR). L'objecte principal d'aquesta enquesta és estimar cada mes el nombre de visitants (no residents a les Illes Balears) que arriben a la nostra comunitat autònoma.

A partir de les definicions i recomanacions internacionals d'estadístiques turístiques de l'OMT i d'EUROSTAT s'estableixen les principals variables d'anàlisi, que són: la via d'entrada, l'illa de destinació principal, el país de residència, el tipus de visitant (turista o excursionista), el tipus d'allotjament i el motiu principal del viatge.

La població objecte d'estudi són les persones no residents a les Illes Balears que entren o surten del nostre país o les que passen com a trànsit, i que tenen com a destinació principal la nostra comunitat autònoma. La inexistència d'un marc poblacional que inclogui tots els individus objecte d'estudi fa que s'hagin d'utilitzar diferents fonts administratives, com ara els registres d'AENA o de l'Autoritat Portuària de les Illes Balears i, a partir d'aquests, es determinin els processos d'elevació.

El disseny mostral es defineix per a cada via d'entrada a tots els possibles punts d'entrada al territori nacional. Això suposa que, a més de les vies aèries i marítimes, si un visitant entra al territori nacional per carretera o ferrocarril i declara que la seva destinació principal són les Illes Balears, s'ha de comptar com a turista de les Illes Balears.

L'enquesta és d'àmbit nacional i té una mida mostral teòrica anual de més de 450.000 enquestes, el que només ens facilita la dada del còmput total de visitants internacionals arribats a les Illes Balears. Gràcies a la col.laboració de l'IBESTAT ha estat possible ampliar la mostra per tal d'obtenir resultats a escala d'illes, de país de residència i de visitants nacionals procedents d'altres CA.

Enllaç de sèries

Fins al novembre de 2015, l'operació estadística "Flux de turistes a les Illes Balears" (FRONTUR) ha estat competència de Turespaña-IBESTAT i, de llavors ençà, és competència de l'INE-IBESTAT. Amb aquest canvi d'organismes responsables també s'ha produït un canvi de la metodologia de l'enquesta. En conseqüència, per poder reconstruir sèries homogènies de dades, és necessari fer un enllaç estadístic. Aquest enllaç consisteix en una taxa de variació interanual enllaçada cap endarrere, que està disponible al web de l'IBESTAT i al web de l'INE per a les dades del conjunt del territori nacional.

Més informació disponible al web de l'IBESTAT

- Estadístiques > Economia > Turisme > Flux de turistes (FRONTUR)

Informació relacionada

- Estadístiques > Economia > Turisme > Despesa i perfil dels turistes (EGATUR)

Contacte

- peticions@ibestat.caib.es