

L'IBESTAT en col.laboració amb l'INE realitza l'operació estadística "Flux de Turistes" (FRONTUR). L'aportació de l'IBESTAT a aquesta estadística consisteix a proporcionar, a més de les dades generals sobre els turistes amb destinació principal a les Illes Balears, informació detallada per illes i diferenciar entre els turistes residents en una altra comunitat autònoma i els residents a l'estranger.

## Principals resultats

- A l'abril de 2022 el nombre de turistes, nacionals i internacionals, amb destinació principal a les Illes Balears va ser d'1.302.886 persones, amb una variació anual del 692,87 %.
- Els turistes nacionals residents a d'altres comunitats autònomes varen ser 232.691 persones i els turistes amb residència a l'estranger varen ser 1.070.195 persones.
- El principal país emissor del total de turistes va ser Alemanya, amb un 32,55 %; seguit d'Espanya, amb un 17,86 %, i el Regne Unit, amb un 16,37 %.
- A Mallorca varen arribar 1.026.933 turistes, a Eivissa-Formentera 194.042 i a Menorca 81.912.
- Un total de 2.113.159 turistes han arribat a les Illes Balears des del gener fins a l'abril del 2022, xifra que representa un augment del 510,09 % respecte de l'any passat.
- 503.256 residents a d'altres comunitats autònomes del país visitaren les Illes des del gener fins a l'abril, un 294,09 % més que el 2021. El nombre acumulat de turistes amb residència a l'estranger s'eleva a 1.609.903, fet que suposa un augment del 636,24 % respecte de l'any passat.

## Dada mensual: abril de 2022

### Arribada de turistes per illa de destinació principal i país de residència

- El 82,14 % dels turistes que varen arribar a les Illes Balears tenien la residència a l'estranger i la resta eren residents a d'altres CA del territori espanyol.

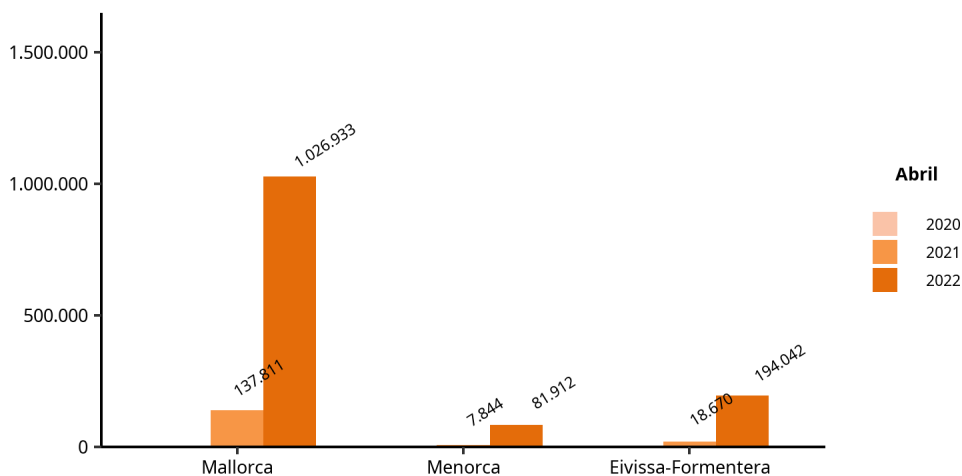
### Turistes amb destinació principal a les Illes Balears, per illa i residència nacional o estrangera. Abril 2022 (dades provisionals).

Turistes arribats a les Illes Balears Abril 2022	Total		Espanya (altres CA)		Estranger	
	Persones	Var. anual (%)	Persones	Var. anual (%)	Persones	Var. anual (%)
ILLES BALEARS	1.302.886	692,87	232.691	486,25	1.070.195	758,67
Mallorca	1.026.933	645,18	124.132	355,54	902.801	716,56
Menorca	81.912	944,21	41.808	739,13	40.104	1.301,22
Eivissa-Formentera	194.042	939,34	66.752	794,84	127.290	1.035,49

1. No inclou viatgers en trànsit ni visitants d'un sol dia sense pernoctació (excursionistes).  
2. Font: FRONTUR. Institut d'Estadística de les Illes Balears.

- La variació anual del nombre de turistes a Mallorca va ser del 645,18 %; a Menorca, del 944,21% i a Eivissa-Formentera, del 939,34 %.

**Nombre de turistes amb destinació principal a les Illes Balears.  
Abril, 2020, 2021 i 2022. FRONTUR.**

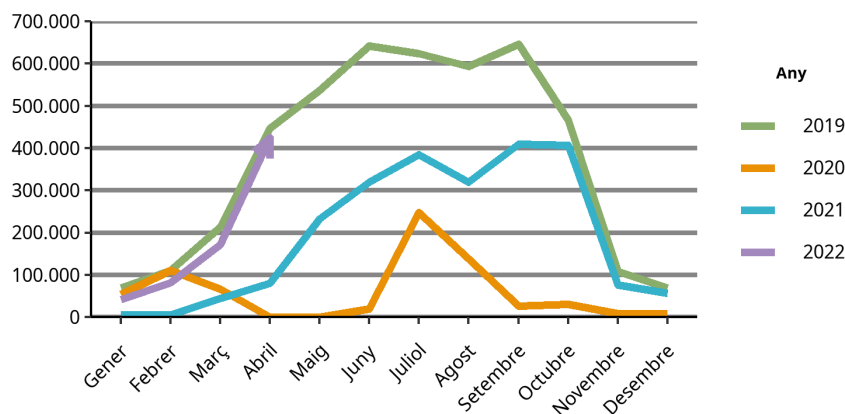


Les dades no mostrades valen zero. Font: FRONTUR. Institut d'Estadística de les Illes Balears.

- El 51,04 % dels turistes amb destinació principal a Menorca varen ser residents a una altra comunitat autònoma. A Mallorca, aquests turistes varen ser el 12,09 % dels turistes arribats, i a Eivissa-Formentera varen significar el 34,4 % dels turistes.

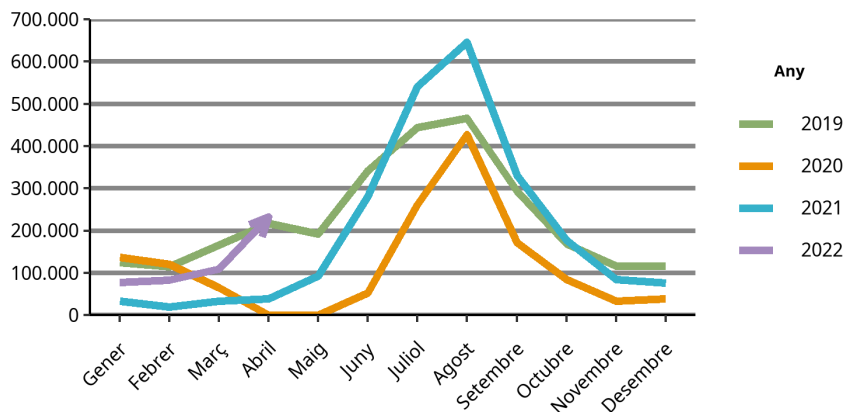
- Els principals països emissors varen ser Alemanya, amb 424.154 turistes i una variació anual del 423,79 %; Espanya, amb 232.691 turistes i una variació anual del 486,25 %, i el Regne Unit, amb 213.277 turistes i una variació anual del 13.590,81 %.

**Evolució dels turistes amb destinació principal a les Illes i residents a Alemanya**



Font: FRONTUR. Institut d'Estadística de les Illes Balears.

### Evolució dels turistes amb destinació principal a les Illes i residents a Espanya (altres CA)



Font: FRONTUR. Institut d'Estadística de les Illes Balears.

### Turistes amb destinació principal a les Illes Balears, per període i país de residència. FRONTUR, abril 2022.

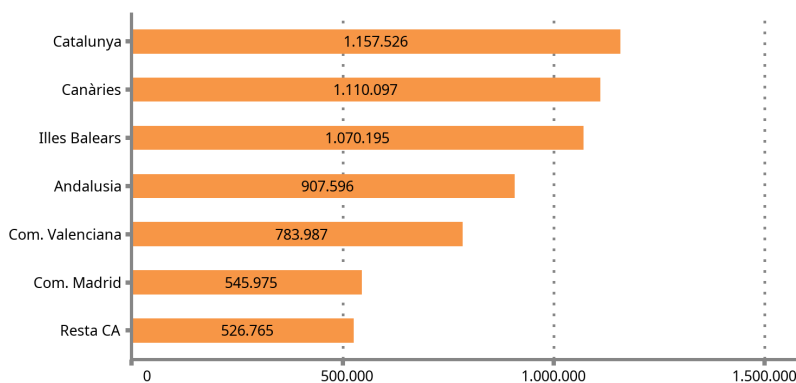
País	Turistes	Taxa de variació anual (%)
TOTAL	1.302.886	692,87
ESPANYA (altres CA)	232.691	486,25
ESTRANGER	1.070.195	758,67
Alemanya	424.154	423,79
Regne Unit	213.277	13.590,81
Resta d'Europa	103.195	970,19
França	85.585	1.027,96
Suïssa	58.412	370,93
Itàlia	54.044	7.313,18
Països Baixos	44.910	919,53
Països nòrdics	40.023	774,93
Bèlgica	24.225	1.423,15
Resta del món	21.392	-
Rússia	-	-

1. No inclou viatgers en trànsit ni visitants d'un sol dia sense pernoctació (excursionistes).  
 2. Dades provisionals. Les dades no mostrades són imprecises o de baixa qualitat.  
 3. Font: FRONTUR. Institut d'Estadística de les Illes Balears.

### Arribada dels turistes residents a l'estranger segons comunitat autònoma

- El 17,54 % dels turistes amb residència a l'estranger que varen arribar a Espanya varen triar com a destinació principal les Illes Balears.

### Turistes amb residència a l'estranger per CA de destinació principal. Dada provisional, abril de 2022.

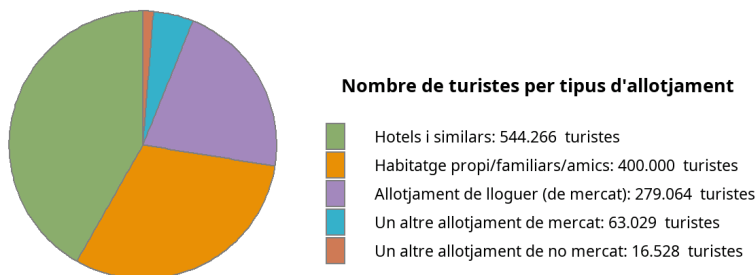


Font: FRONTUR. Institut d'Estadística de les Illes Balears.

### Arribada de turistes per tipus d'allotjament i per forma d'organització del viatge

- El 31,97 % dels turistes arribats a les Illes Balears han romàs a allotjaments de no mercat (habitatges propis, de familiars o amics, i altres allotjaments de no mercat), el 41,77 %, en un hotel o similar; el 21,42 %, en un allotjament de lloguer de mercat, i la resta en altres allotjaments de mercat (4,84 %).

**Turistes amb destinació principal a les Illes Balears per tipus d'allotjament. FRONTUR, abril de 2022.**



Font: FRONTUR. Institut d'Estadística de les Illes Balears.

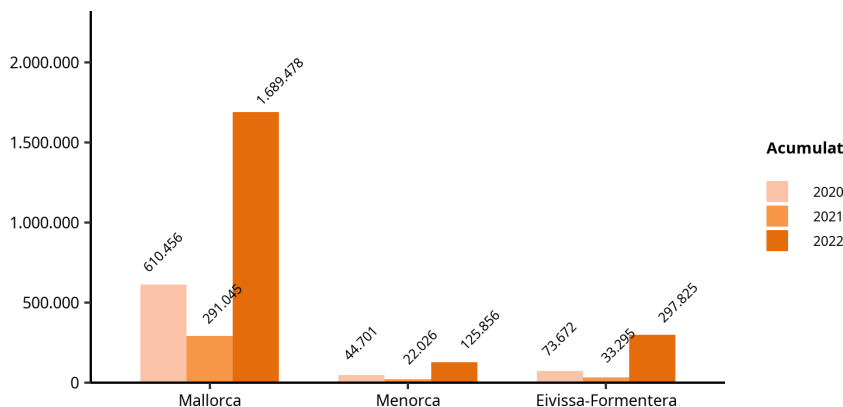
- El 76,99 % dels turistes van organitzar el seu viatge sense recórrer a un paquet turístic.

### Dada acumulada des del gener fins a l'abril de 2022

#### Arribada de turistes per illa de destinació principal i país de residència

- La suma acumulada dels turistes arribats a les Illes és de 2.113.159 persones, amb una taxa de variació anual del 510,09 %.
- 1.689.478 turistes varen triar Mallorca com a destinació principal, mentre que els que varen arribar a Eivissa-Formentera foren 297.825 i a Menorca 125.856. La variació pel que fa als mateixos mesos acumulats de l'any passat a Mallorca fou del 480,49 %, a Menorca del 471,39 % i a Eivissa-Formentera del 794,5%.

**Nombre de turistes acumulat amb destinació principal a les Illes Balears per illa. FRONTUR, del gener a l'abril 2020, 2021 i 2022.**



Font: FRONTUR. Institut d'Estadística de les Illes Balears.

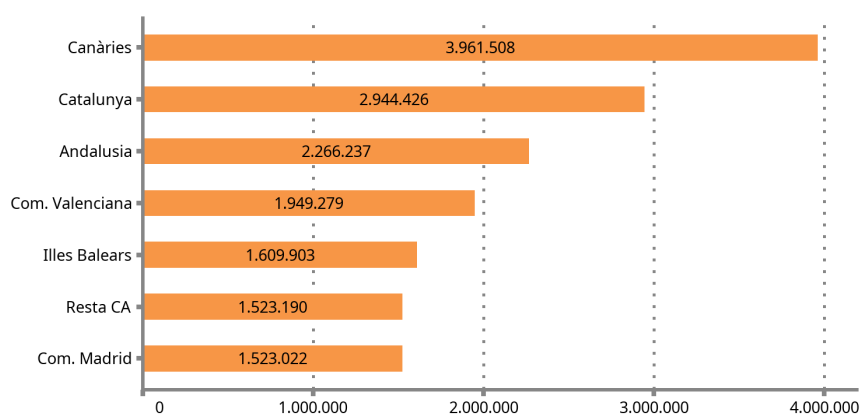
- El nombre de turistes nacionals residents a d'altres comunitats autònomes que visitaren les Illes fou de 503.256, amb una variació respecte de l'any passat del 294,09 %. En el cas de turistes amb residència a l'estranger, la xifra acumulada és d'1.609.903 turistes, amb una variació del 636,24% respecte del mateix període del 2021.

- Al voltant del 62 % dels turistes amb residència a l'estranger residien en un dels dos principals països emissors de turistes. La variació anual d'Alemanya, pel que fa al mateix període de l'any passat, fou del 425,4 % i la de Regne Unit, d'un 4.380,94 %.

### Arribada dels turistes residents a l'estranger segons la comunitat autònoma

- El 10,2 % dels turistes amb residència a l'estranger que varen arribar a Espanya varen triar com a destinació principal les Illes Balears.

**Turistes residents a l'estranger per CA de destinació principal.**  
**Dada acumulada (provisional) fins a l'abril de 2022.**



Font: FRONTUR. Institut d'Estadística de les Illes Balears.

### Arribada de turistes per tipus d'allotjament i per forma d'organització del viatge

- Respecte de l'any passat, l'allotjament de mercat va tenir una variació del 809,46 %. La variació de l'habitatge en propietat ha estat del 263,22 % i la variació de l'allotjament de lloguer de mercat ha estat del 950,48 %.

**Turistes amb destinació principal les Illes Balears per illa i tipus d'allotjament.**  
**FRONTUR, del gener a l'abril de 2022.**

	ILLES BALEARS		Mallorca		Menorca		Eivissa-Formentera	
	Dada acumulada	Taxa de variació anual (%)	Dada acumulada	Taxa de variació anual (%)	Dada acumulada	Taxa de variació anual (%)	Dada acumulada	Taxa de variació anual (%)
<b>TOTAL</b>	2.113.159	510,09	1.689.478	480,49	125.856	471,39	297.825	794,5
<b>1. Allotjament de mercat</b>	1.286.295	809,46	1.097.133	824,29	62.759	613,54	126.404	806,81
Hotels i similars	828.811	707,57	739.407	775,67	28.922	304,3	60.483	447,99
Allotjament de lloguer	374.947	950,48	304.012	854,1	19.130	1.913,74	51.805	1.699,46
Un altre allotjament de mercat	82.537	2.551,6	53.715	2.140,24	14.707	2.025,91	14.116	-
<b>2. Allotjament de no mercat</b>	826.864	303,48	592.345	243,7	63.097	376,9	171.421	785,64
Habitatge en propietat	309.794	263,22	207.847	181,89	30.737	569,9	71.210	921,72
Un altre allotjament de no mercat	517.070	332,19	384.498	289,92	32.361	274,43	100.211	709,06

1. Dades provisionals. Les dades no mostrades són imprecises o de baixa qualitat.  
 2. Font: FRONTUR. Institut d'Estadística de les Illes Balears.

- El 80,52 % del nombre acumulat de turistes van organitzar el seu viatge sense recórrer a un paquet turístic.

## Nota metodològica

L'IBESTAT, en col.laboració amb l'INE, realitza l'operació estadística "Flux de turistes a les Illes Balears" (FRONTUR). L'objecte principal d'aquesta enquesta és estimar cada mes el nombre de visitants (no residents a les Illes Balears) que arriben a la nostra comunitat autònoma.

A partir de les definicions i recomanacions internacionals d'estadístiques turístiques de l'OMT i d'EUROSTAT s'estableixen les principals variables d'anàlisi, que són: la via d'entrada, l'illa de destinació principal, el país de residència, el tipus de visitant (turista o excursionista), el tipus d'allotjament i el motiu principal del viatge.

La població objecte d'estudi són les persones no residents a les Illes Balears que entren o surten del nostre país o les que passen com a trànsit, i que tenen com a destinació principal la nostra comunitat autònoma. La inexistència d'un marc poblacional que inclogui tots els individus objecte d'estudi fa que s'hagin d'utilitzar diferents fonts administratives, com ara els registres d'AENA o de l'Autoritat Portuària de les Illes Balears i, a partir d'aquests, es determinin els processos d'elevació.

El disseny mostral es defineix per a cada via d'entrada a tots els possibles punts d'entrada al territori nacional. Això suposa que, a més de les vies aèries i marítimes, si un visitant entra al territori nacional per carretera o ferrocarril i declara que la seva destinació principal són les Illes Balears, s'ha de comptar com a turista de les Illes Balears.

L'enquesta és d'àmbit nacional i té una mida mostral teòrica anual de més de 450.000 enquestes, el que només ens facilita la dada del còmput total de visitants internacionals arribats a les Illes Balears. Gràcies a la col.laboració de l'IBESTAT ha estat possible ampliar la mostra per tal d'obtenir resultats a escala d'illes, de país de residència i de visitants nacionals procedents d'altres CA.

## Enllaç de sèries

Fins al novembre de 2015, l'operació estadística "Flux de turistes a les Illes Balears" (FRONTUR) ha estat competència de Turespaña-IBESTAT i, de llavors ençà, és competència de l'INE-IBESTAT. Amb aquest canvi d'organismes responsables també s'ha produït un canvi de la metodologia de l'enquesta. En conseqüència, per poder reconstruir sèries homogènies de dades, és necessari fer un enllaç estadístic. Aquest enllaç consisteix en una taxa de variació interanual enllaçada cap endarrere, que està disponible al web de l'IBESTAT i al web de l'INE per a les dades del conjunt del territori nacional.

---

### Més informació disponible al web de l'IBESTAT

- Estadístiques > Economia > Turisme > Flux de turistes (FRONTUR)

### Informació relacionada

- Estadístiques > Economia > Turisme > Despesa i perfil dels turistes (EGATUR)

### Contacte

- [peticions@ibestat.caib.es](mailto:peticions@ibestat.caib.es)