

L'IBESTAT en col.laboració amb l'INE realitza l'operació estadística "Flux de Turistes" (FRONTUR). L'aportació de l'IBESTAT a aquesta estadística consisteix a proporcionar, a més de les dades generals sobre els turistes amb destinació principal a les Illes Balears, informació detallada per illes i diferenciar entre els turistes residents en una altra comunitat autònoma i els residents a l'estranger.

Principals resultats

- Al juny de 2022 el nombre de turistes, nacionals i internacionals, amb destinació principal a les Illes Balears va ser de 2.426.460 persones, amb una variació anual del 157,52 %.
- Els turistes nacionals residents a d'altres comunitats autònomes varen ser 467.815 persones i els turistes amb residència a l'estranger varen ser 1.958.645 persones.
- El principal país emissor del total de turistes va ser Alemanya, amb un 25,52 %; seguit del Regne Unit, amb un 21,83 %, i Espanya, amb un 19,28 %.
- A Mallorca varen arribar 1.631.068 turistes, a Eivissa-Formentera 533.612 i a Menorca 261.780.
- Un total de 6.428.405 turistes han arribat a les Illes Balears des del gener fins al juny del 2022, xifra que representa un augment del 264,03 % respecte de l'any passat.
- 1.229.297 residents a d'altres comunitats autònomes del país visitaren les Illes des del gener fins al juny, un 140,91 % més que el 2021. El nombre acumulat de turistes amb residència a l'estranger s'eleva a 5.199.108, fet que suposa un augment del 314,07 % respecte de l'any passat.

Dada mensual: juny de 2022

Arribada de turistes per illa de destinació principal i país de residència

- El 80,72 % dels turistes que varen arribar a les Illes Balears tenien la residència a l'estranger i la resta eren residents a d'altres CA del territori espanyol.

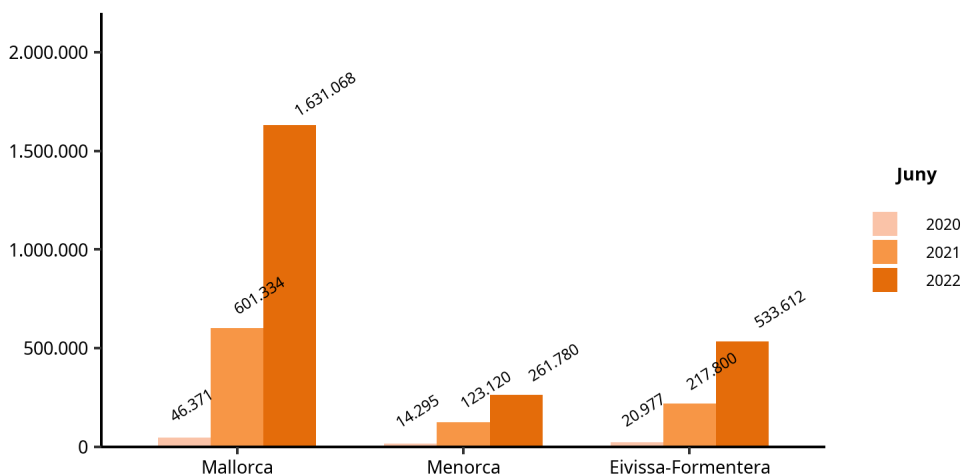
Turistes amb destinació principal a les Illes Balears, per illa i residència nacional o estrangera. Juny 2022 (dades provisionals).

Turistes arribats a les Illes Balears Juny 2022	Total		Espanya (altres CA)		Estranger	
	Persones	Var. anual (%)	Persones	Var. anual (%)	Persones	Var. anual (%)
ILLES BALEARS	2.426.460	157,52	467.815	63,48	1.958.645	198,53
Mallorca	1.631.068	171,24	243.967	113,16	1.387.101	184,89
Menorca	261.780	112,62	95.388	2,11	166.392	460,1
Eivissa-Formentera	533.612	145	128.460	64,06	405.152	190,43

1. No inclou viatgers en trànsit ni visitants d'un sol dia sense pernactació (excursionistes).
2. Font: FRONTUR. Institut d'Estadística de les Illes Balears.

- La variació anual del nombre de turistes a Mallorca va ser del 171,24 %; a Menorca, del 112,62% i a Eivissa-Formentera, del 145 %.

**Nombre de turistes amb destinació principal a les Illes Balears.
Juny, 2020, 2021 i 2022. FRONTUR.**

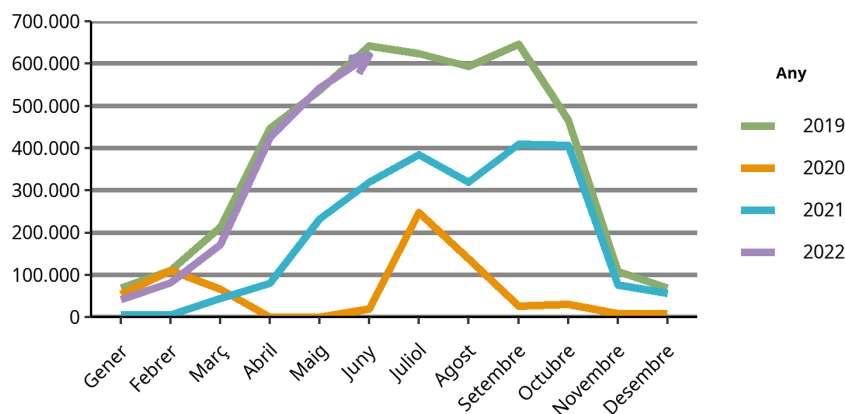


Font: FRONTUR. Institut d'Estadística de les Illes Balears.

- El 36,44 % dels turistes amb destinació principal a Menorca varen ser residents a una altra comunitat autònoma. A Mallorca, aquests turistes varen ser el 14,96 % dels turistes arribats, i a Eivissa-Formentera varen significar el 24,07 % dels turistes.

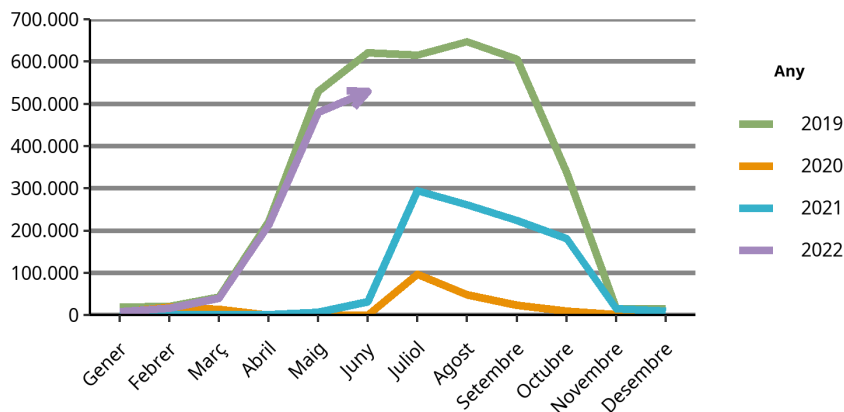
- Els principals països emissors varen ser Alemanya, amb 619.166 turistes i una variació anual del 93,45 %; el Regne Unit, amb 529.754 turistes i una variació anual del 1.532,67 %, i Espanya, amb 467.815 turistes i una variació anual del 63,48 %.

Evolució dels turistes amb destinació principal a les Illes i residents a Alemanya



Font: FRONTUR. Institut d'Estadística de les Illes Balears.

Evolució dels turistes amb destinació principal a les Illes i residents al Regne Unit



Font: FRONTUR. Institut d'Estadística de les Illes Balears.
 La dada del mes de juny de 2020 és imprecisa o de baixa qualitat. En el gràfic apareix com zero.

Turistes amb destinació principal a les Illes Balears, per període i país de residència. FRONTUR, juny 2022.

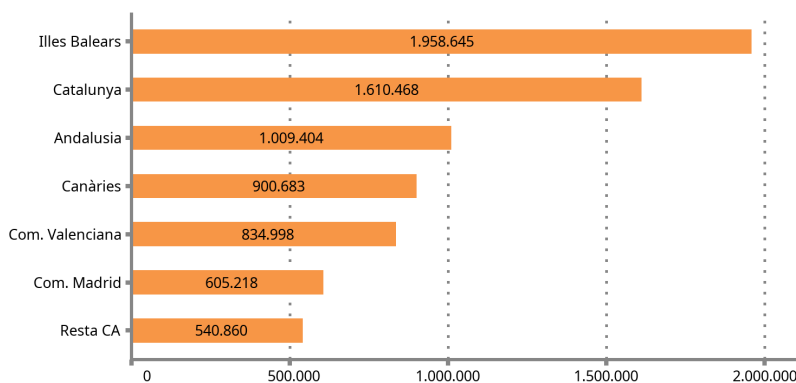
País	Turistes	Taxa de variació anual (%)
TOTAL	2.426.460	157,52
ESPANYA (altres CA)	467.815	63,48
ESTRANGER	1.958.645	198,53
Alemanya	619.166	93,45
Regne Unit	529.754	1.532,67
Resta d'Europa	213.836	241,76
França	123.927	118,39
Itàlia	100.972	179,36
Països Baixos	98.868	70,49
Resta del món	88.156	742,90
Països nòrdics	75.403	145,88
Suïssa	61.916	111,53
Bèlgica	43.979	123,94
Rússia	-	-

1. No inclou viatgers en trànsit ni visitants d'un sol dia sense pernoctació (excursionistes).
 2. Dades provisionals. Les dades no mostrades són imprecises o de baixa qualitat.
 3. Font: FRONTUR. Institut d'Estadística de les Illes Balears.

Arribada dels turistes residents a l'estranger segons comunitat autònoma

- El 26,25 % dels turistes amb residència a l'estranger que varen arribar a Espanya varen triar com a destinació principal les Illes Balears.

Turistes amb residència a l'estranger per CA de destinació principal. Dada provisional, juny de 2022.

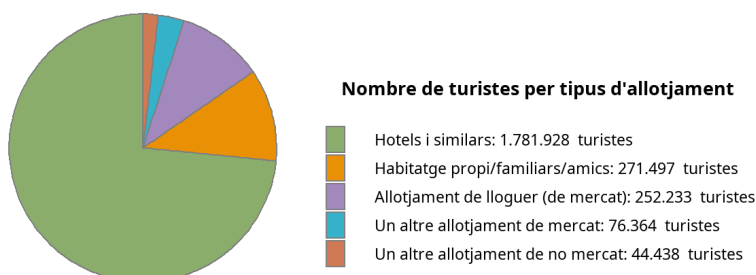


Font: FRONTUR. Institut d'Estadística de les Illes Balears.

Arribada de turistes per tipus d'allotjament i per forma d'organització del viatge

- El 13,02 % dels turistes arribats a les Illes Balears han romàs a allotjaments de no mercat (habitatges propis, de familiars o amics, i altres allotjaments de no mercat), el 73,44 %, en un hotel o similar; el 10,4 %, en un allotjament de lloguer de mercat, i la resta en altres allotjaments de mercat (3,15 %).

Turistes amb destinació principal a les Illes Balears per tipus d'allotjament. FRONTUR, juny de 2022.



Font: FRONTUR. Institut d'Estadística de les Illes Balears.

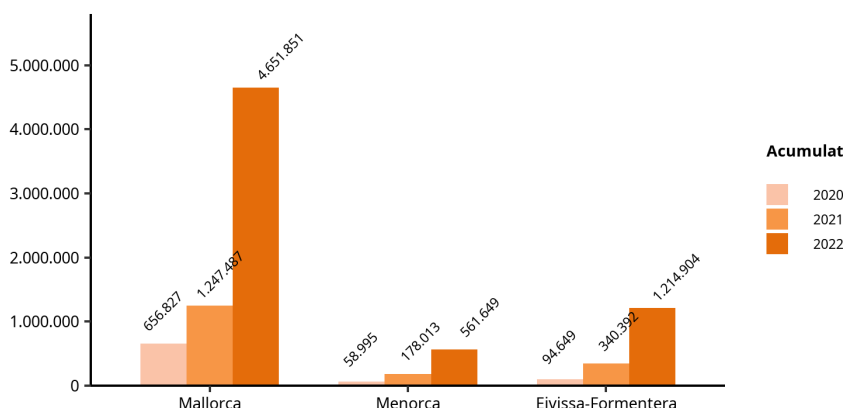
- El 68,12 % dels turistes van organitzar el seu viatge sense recórrer a un paquet turístic.

Dada acumulada des del gener fins al juny de 2022

Arribada de turistes per illa de destinació principal i país de residència

- La suma acumulada dels turistes arribats a les Illes és de 6.428.405 persones, amb una taxa de variació anual del 264,03 %.
- 4.651.851 turistes varen triar Mallorca com a destinació principal, mentre que els que varen arribar a Eivissa-Formentera foren 1.214.904 i a Menorca 561.649. La variació pel que fa als mateixos mesos acumulats de l'any passat a Mallorca fou del 272,9 %, a Menorca del 215,51 % i a Eivissa-Formentera del 256,91%.

Nombre de turistes acumulat amb destinació principal a les Illes Balears per illa. FRONTUR, del gener al juny 2020, 2021 i 2022.



Font: FRONTUR. Institut d'Estadística de les Illes Balears.

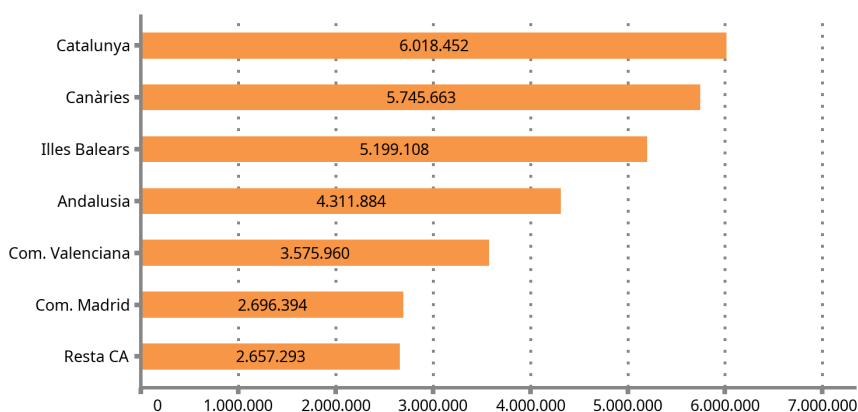
- El nombre de turistes nacionals residents a d'altres comunitats autònomes que visitaren les Illes fou d'1.229.297, amb una variació respecte de l'any passat del 140,91 %. En el cas de turistes amb residència a l'estranger, la xifra acumulada és de 5.199.108 turistes, amb una variació del 314,07% respecte del mateix període del 2021.

- Al voltant del 61 % dels turistes amb residència a l'estranger residien en un dels dos principals països emissors de turistes. La variació anual d'Alemanya, pel que fa al mateix període de l'any passat, fou del 172,8 % i la de Regne Unit, d'un 2.705,8 %.

Arribada dels turistes residents a l'estranger segons la comunitat autònoma

- El 17,21 % dels turistes amb residència a l'estranger que varen arribar a Espanya varen triar com a destinació principal les Illes Balears.

Turistes residents a l'estranger per CA de destinació principal.
Dada acumulada (provisional) fins al juny de 2022.



Font: FRONTUR. Institut d'Estadística de les Illes Balears.

Arribada de turistes per tipus d'allotjament i per forma d'organització del viatge

- Respecte de l'any passat, l'allotjament de mercat va tenir una variació del 321,09 %. La variació de l'habitatge en propietat ha estat del 109,21 % i la variació de l'allotjament de lloguer de mercat ha estat del 151,91 %.

Turistes amb destinació principal les Illes Balears per illa i tipus d'allotjament.
FRONTUR, del gener al juny de 2022.

	ILLES BALEARS		Mallorca		Menorca		Eivissa-Formentera	
	Dada acumulada	Taxa de variació anual (%)	Dada acumulada	Taxa de variació anual (%)	Dada acumulada	Taxa de variació anual (%)	Dada acumulada	Taxa de variació anual (%)
TOTAL	6.428.405	264,03	4.651.851	272,9	561.649	215,51	1.214.904	256,91
1. Allotjament de mercat	5.058.448	321,09	3.682.267	341,11	445.505	270,34	930.675	278,01
Hotels i similars	4.009.904	371,21	2.965.493	399,13	324.761	335,01	719.650	294,99
Allotjament de lloguer	820.031	151,91	586.057	159,43	57.461	38,86	176.514	203,05
Un altre allotjament de mercat	228.512	822,46	130.718	786,42	63.283	1.384,65	34.511	498,85
2. Allotjament de no mercat	1.369.957	142,64	969.584	134,93	116.144	101,24	284.229	201,76
Habitatge en propietat	495.187	109,21	324.079	89,91	58.087	118,9	113.021	186,13
Un altre allotjament de no mercat	874.771	166,76	645.505	166,68	58.057	86,2	171.208	213,05

1. Dades provisionals.

2. Font: FRONTUR. Institut d'Estadística de les Illes Balears.

- El 70,42 % del nombre acumulat de turistes van organitzar el seu viatge sense recórrer a un paquet turístic.

Nota metodològica

L'IBESTAT, en col.laboració amb l'INE, realitza l'operació estadística "Flux de turistes a les Illes Balears" (FRONTUR). L'objecte principal d'aquesta enquesta és estimar cada mes el nombre de visitants (no residents a les Illes Balears) que arriben a la nostra comunitat autònoma.

A partir de les definicions i recomanacions internacionals d'estadístiques turístiques de l'OMT i d'EUROSTAT s'estableixen les principals variables d'anàlisi, que són: la via d'entrada, l'illa de destinació principal, el país de residència, el tipus de visitant (turista o excursionista), el tipus d'allotjament i el motiu principal del viatge.

La població objecte d'estudi són les persones no residents a les Illes Balears que entren o surten del nostre país o les que passen com a trànsit, i que tenen com a destinació principal la nostra comunitat autònoma. La inexistència d'un marc poblacional que inclogui tots els individus objecte d'estudi fa que s'hagin d'utilitzar diferents fonts administratives, com ara els registres d'AENA o de l'Autoritat Portuària de les Illes Balears i, a partir d'aquests, es determinin els processos d'elevació.

El disseny mostral es defineix per a cada via d'entrada a tots els possibles punts d'entrada al territori nacional. Això suposa que, a més de les vies aèries i marítimes, si un visitant entra al territori nacional per carretera o ferrocarril i declara que la seva destinació principal són les Illes Balears, s'ha de comptar com a turista de les Illes Balears.

L'enquesta és d'àmbit nacional i té una mida mostral teòrica anual de més de 450.000 enquestes, el que només ens facilita la dada del còmput total de visitants internacionals arribats a les Illes Balears. Gràcies a la col.laboració de l'IBESTAT ha estat possible ampliar la mostra per tal d'obtenir resultats a escala d'illes, de país de residència i de visitants nacionals procedents d'altres CA.

Enllaç de sèries

Fins al novembre de 2015, l'operació estadística "Flux de turistes a les Illes Balears" (FRONTUR) ha estat competència de Turespaña-IBESTAT i, de llavors ençà, és competència de l'INE-IBESTAT. Amb aquest canvi d'organismes responsables també s'ha produït un canvi de la metodologia de l'enquesta. En conseqüència, per poder reconstruir sèries homogènies de dades, és necessari fer un enllaç estadístic. Aquest enllaç consisteix en una taxa de variació interanual enllaçada cap endarrere, que està disponible al web de l'IBESTAT i al web de l'INE per a les dades del conjunt del territori nacional.

Més informació disponible al web de l'IBESTAT

- Estadístiques > Economia > Turisme > Flux de turistes (FRONTUR)

Informació relacionada

- Estadístiques > Economia > Turisme > Despesa i perfil dels turistes (EGATUR)

Contacte

- peticions@ibestat.caib.es