

L'IBESTAT en col·laboració amb l'INE realitza l'operació estadística "Flux de Turistes" (FRONTUR). L'aportació de l'IBESTAT a aquesta estadística consisteix a proporcionar, a més de les dades generals sobre els turistes amb destinació principal a les Illes Balears, informació detallada per illes i diferenciar entre els turistes residents en una altra comunitat autònoma i els residents a l'estranger.

## Principals resultats

- Al juliol de 2022 el nombre de turistes, nacionals i internacionals, amb destinació principal a les Illes Balears va ser de 2.810.155 persones, amb una variació anual del 53,46 %.
- Els turistes nacionals residents a d'altres comunitats autònomes varen ser 537.091 persones i els turistes amb residència a l'estranger varen ser 2.273.064 persones.
- El principal país emissor del total de turistes va ser el Regne Unit, amb un 21,82 %; seguit d'Alemanya, amb un 20,24 %, i Espanya, amb un 19,11 %.
- A Mallorca varen arribar 1.842.569 turistes, a Eivissa-Formentera 625.601 i a Menorca 341.984.
- Un total de 9.238.560 turistes han arribat a les Illes Balears des del gener fins al juliol del 2022, xifra que representa un augment del 156,84 % respecte de l'any passat.
- 1.766.388 residents a d'altres comunitats autònomes del país visitaren les Illes des del gener fins al juliol, un 72,96 % més que el 2021. El nombre acumulat de turistes amb residència a l'estranger s'eleva a 7.472.171, fet que suposa un augment del 190,1 % respecte de l'any passat.

## Dada mensual: juliol de 2022

### Arribada de turistes per illa de destinació principal i país de residència

- El 80,89 % dels turistes que varen arribar a les Illes Balears tenien la residència a l'estranger i la resta eren residents a d'altres CA del territori espanyol.

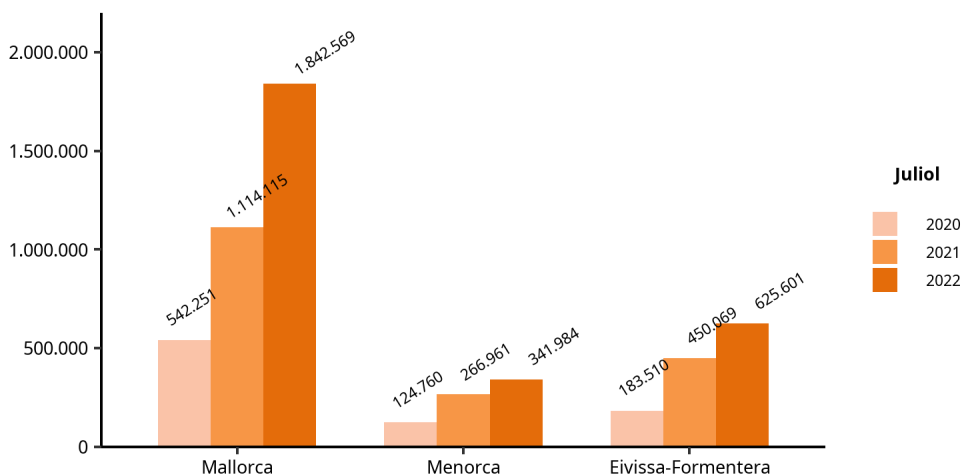
### Turistes amb destinació principal a les Illes Balears, per illa i residència nacional o estrangera. Juliol 2022 (dades provisionals).

| Turistes arribats a les Illes Balears Juliol 2022 | Total     |                | Espanya (altres CA) |                | Estranger |                |
|---|-----------|----------------|---------------------|----------------|-----------|----------------|
|   | Persones  | Var. anual (%) | Persones            | Var. anual (%) | Persones  | Var. anual (%) |
| ILLES BALEARS                                     | 2.810.155 | 53,46          | 537.091             | 5,11           | 2.273.064 | 72,18          |
| Mallorca  | 1.842.569 | 65,38          | 243.809             | 22,71          | 1.598.760 | 74,65          |
| Menorca   | 341.984   | 28,1           | 143.579             | -11,4          | 198.405   | 89,11          |
| Eivissa-Formentera                                | 625.601   | 39             | 149.702             | -0,38          | 475.899   | 58,74          |

1. No inclou viatgers en trànsit ni visitants d'un sol dia sense pernoctació (excursionistes).  
2. Font: FRONTUR. Institut d'Estadística de les Illes Balears.

- La variació anual del nombre de turistes a Mallorca va ser del 65,38 %; a Menorca, del 28,1% i a Eivissa-Formentera, del 39 %.

**Nombre de turistes amb destinació principal a les Illes Balears.  
Juliol, 2020, 2021 i 2022. FRONTUR.**

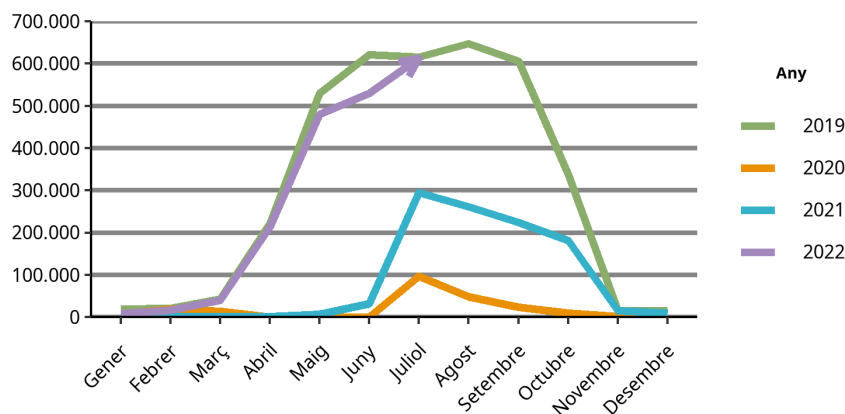


Font: FRONTUR. Institut d'Estadística de les Illes Balears.

- El 41,98 % dels turistes amb destinació principal a Menorca varen ser residents a una altra comunitat autònoma. A Mallorca, aquests turistes varen ser el 13,23 % dels turistes arribats, i a Eivissa-Formentera varen significar el 23,93 % dels turistes.

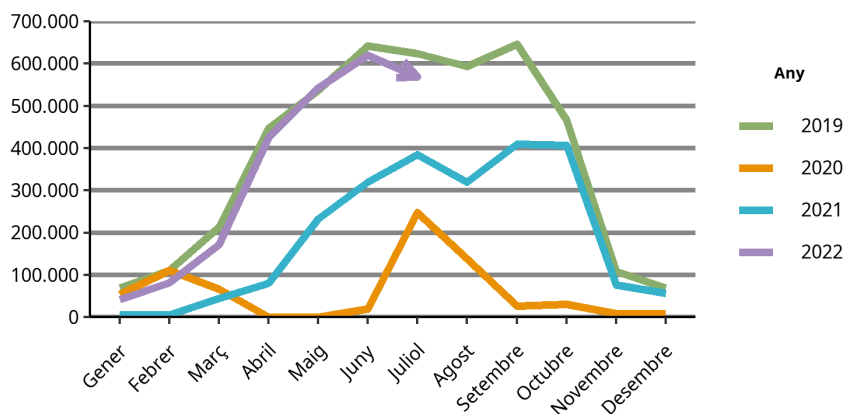
- Els principals països emissors varen ser el Regne Unit, amb 613.091 turistes i una variació anual del 108,3 %; Alemanya, amb 568.713 turistes i una variació anual del 47,81 %, i Espanya, amb 537.091 turistes i una variació anual del 5,11 %.

**Evolució dels turistes amb destinació principal a les Illes i residents al Regne Unit**



Font: FRONTUR. Institut d'Estadística de les Illes Balears. La dada del mes de juny de 2020 és imprecisa o de baixa qualitat. En el gràfic apareix com zero.

### Evolució dels turistes amb destinació principal a les Illes i residents a Alemanya



Font: FRONTUR. Institut d'Estadística de les Illes Balears.

### Turistes amb destinació principal a les Illes Balears, per període i país de residència. FRONTUR, juliol 2022.

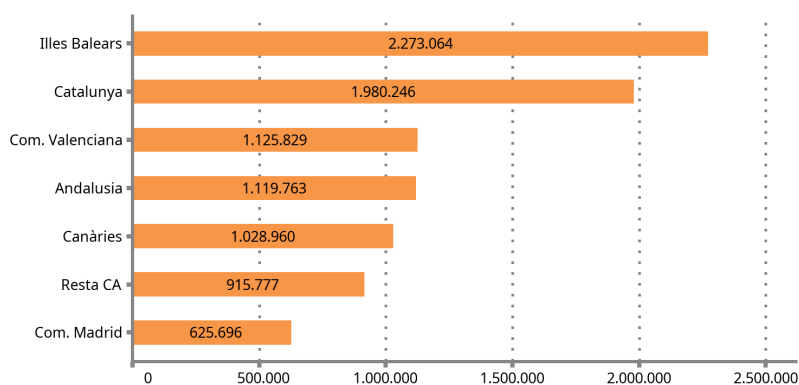
| País                | Turistes  | Taxa de variació anual (%) |
|---------------------|-----------|----------------------------|
| TOTAL               | 2.810.155 | 53,46                      |
| ESPANYA (altres CA) | 537.091   | 5,11                       |
| ESTRANGER           | 2.273.064 | 72,18                      |
| Regne Unit          | 613.091   | 108,30                     |
| Alemanya            | 568.713   | 47,81                      |
| Resta d'Europa      | 296.869   | 129,40                     |
| França              | 169.715   | 49,10                      |
| Itàlia              | 156.759   | 117,16                     |
| Països nòrdics      | 136.524   | 77,18                      |
| Països Baixos       | 107.409   | 33,69                      |
| Resta del món       | 89.506    | 98,87                      |
| Suïssa              | 71.747    | -12,21                     |
| Bèlgica             | 61.830    | 53,67                      |
| Rússia              | -         | -                          |

1. No inclou viatgers en trànsit ni visitants d'un sol dia sense pernoctació (excursionistes).  
 2. Dades provisionals. Les dades no mostrades són imprecises o de baixa qualitat.  
 3. Font: FRONTUR. Institut d'Estadística de les Illes Balears.

### Arribada dels turistes residents a l'estranger segons comunitat autònoma

- El 25,06 % dels turistes amb residència a l'estranger que varen arribar a Espanya varen triar com a destinació principal les Illes Balears.

### Turistes amb residència a l'estranger per CA de destinació principal. Dada provisional, juliol de 2022.

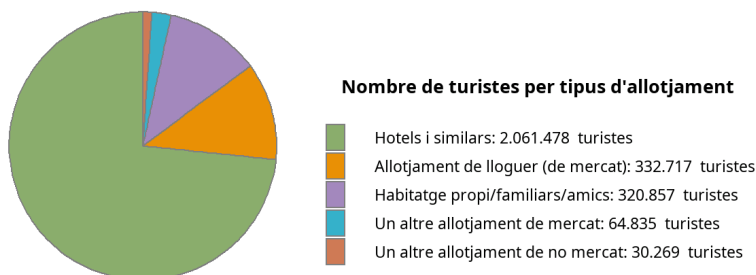


Font: FRONTUR. Institut d'Estadística de les Illes Balears.

### Arribada de turistes per tipus d'allotjament i per forma d'organització del viatge

- El 12,49 % dels turistes arribats a les Illes Balears han romàs a allotjaments de no mercat (habitatges propis, de familiars o amics, i altres allotjaments de no mercat), el 73,36 %, en un hotel o similar; l'11,84 %, en un allotjament de lloguer de mercat, i la resta en altres allotjaments de mercat (2,31 %).

**Turistes amb destinació principal a les Illes Balears per tipus d'allotjament. FRONTUR, juliol de 2022.**



Font: FRONTUR. Institut d'Estadística de les Illes Balears.

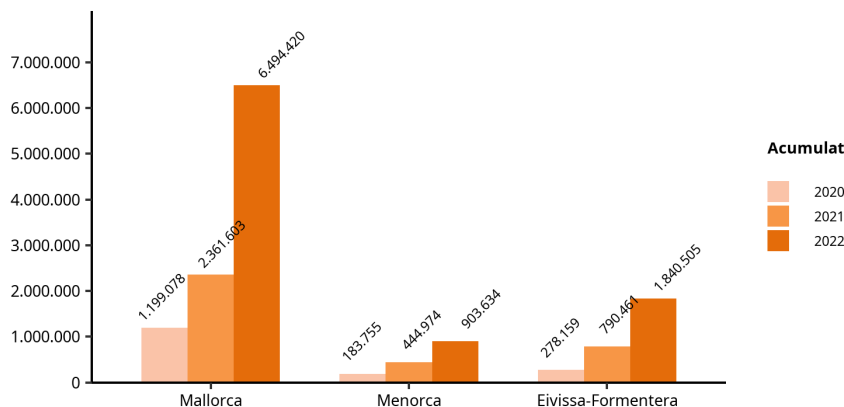
- El 69,78 % dels turistes van organitzar el seu viatge sense recórrer a un paquet turístic.

### Dada acumulada des del gener fins al juliol de 2022

#### Arribada de turistes per illa de destinació principal i país de residència

- La suma acumulada dels turistes arribats a les Illes és de 9.238.560 persones, amb una taxa de variació anual del 156,84 %.
- 6.494.420 turistes varen triar Mallorca com a destinació principal, mentre que els que varen arribar a Eivissa-Formentera foren 1.840.505 i a Menorca 903.634. La variació pel que fa als mateixos mesos acumulats de l'any passat a Mallorca fou del 175 %, a Menorca del 103,08 % i a Eivissa-Formentera del 132,84%.

**Nombre de turistes acumulat amb destinació principal a les Illes Balears per illa. FRONTUR, del gener al juliol 2020, 2021 i 2022.**



Font: FRONTUR. Institut d'Estadística de les Illes Balears.

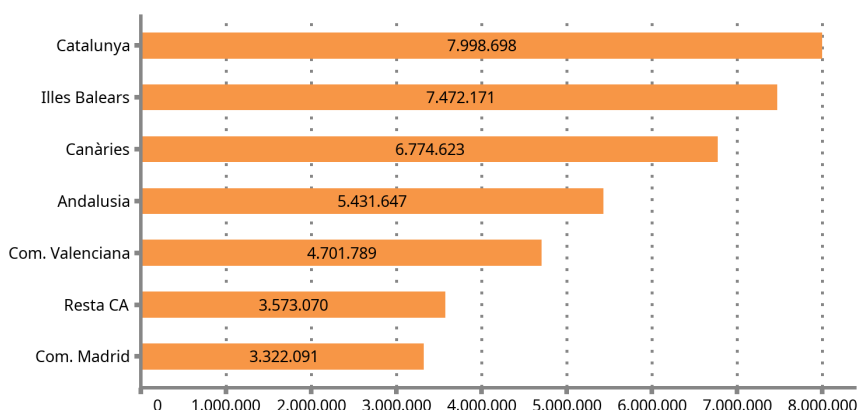
- El nombre de turistes nacionals residents a d'altres comunitats autònomes que visitaren les Illes fou d'1.766.388, amb una variació respecte de l'any passat del 72,96 %. En el cas de turistes amb residència a l'estranger, la xifra acumulada és de 7.472.171 turistes, amb una variació del 190,1% respecte del mateix període del 2021.

- Al voltant del 58 % dels turistes amb residència a l'estranger residien en un dels dos principals països emissors de turistes. La variació anual de Regne Unit, pel que fa al mateix període de l'any passat, fou del 458,75 % i la d'Alemanya, d'un 128,04 %.

### Arribada dels turistes residents a l'estranger segons la comunitat autònoma

- El 19,03 % dels turistes amb residència a l'estranger que varen arribar a Espanya varen triar com a destinació principal les Illes Balears.

**Turistes residents a l'estranger per CA de destinació principal.**  
**Dada acumulada (provisional) fins al juliol de 2022.**



Font: FRONTUR. Institut d'Estadística de les Illes Balears.

### Arribada de turistes per tipus d'allotjament i per forma d'organització del viatge

- Respecte de l'any passat, l'allotjament de mercat va tenir una variació del 181,16 %. La variació de l'habitatge en propietat ha estat del 62,42 % i la variació de l'allotjament de lloguer de mercat ha estat del 83,61 %.

**Turistes amb destinació principal les Illes Balears per illa i tipus d'allotjament.**  
**FRONTUR, del gener al juliol de 2022.**

|                                    | ILLES BALEARS  |                            | Mallorca       |                            | Menorca        |                            | Eivissa-Formentera |                            |
|------------------------------------|----------------|----------------------------|----------------|----------------------------|----------------|----------------------------|--------------------|----------------------------|
|                                    | Dada acumulada | Taxa de variació anual (%) | Dada acumulada | Taxa de variació anual (%) | Dada acumulada | Taxa de variació anual (%) | Dada acumulada     | Taxa de variació anual (%) |
| <b>TOTAL</b>                       | 9.238.560      | 156,84                     | 6.494.420      | 175                        | 903.634        | 103,08                     | 1.840.505          | 132,84                     |
| <b>1. Allotjament de mercat</b>    | 7.517.476      | 181,16                     | 5.291.324      | 207,95                     | 743.407        | 116,17                     | 1.482.745          | 142,43                     |
| Hotels i similars                  | 6.071.382      | 205,21                     | 4.365.004      | 228,66                     | 534.586        | 151,46                     | 1.171.793          | 161,23                     |
| Allotjament de lloguer             | 1.152.748      | 83,61                      | 761.732        | 108,2                      | 126.701        | 6,34                       | 264.315            | 85,08                      |
| Un altre allotjament de mercat     | 293.347        | 417,76                     | 164.588        | 578,33                     | 82.121         | 575,07                     | 46.638             | 130,56                     |
| <b>2. Allotjament de no mercat</b> | 1.721.083      | 86,41                      | 1.203.097      | 87                         | 160.226        | 58,52                      | 357.760            | 100,03                     |
| Habitatge en propietat             | 601.207        | 62,42                      | 393.474        | 52,74                      | 74.726         | 78,56                      | 133.007            | 88,14                      |
| Un altre allotjament de no mercat  | 1.119.876      | 102,46                     | 809.623        | 109,88                     | 85.501         | 44,36                      | 224.753            | 107,81                     |

1. Dades provisionals.

2. Font: FRONTUR. Institut d'Estadística de les Illes Balears.

- El 70,22 % del nombre acumulat de turistes van organitzar el seu viatge sense recórrer a un paquet turístic.

## Nota metodològica

L'IBESTAT, en col.laboració amb l'INE, realitza l'operació estadística "Flux de turistes a les Illes Balears" (FRONTUR). L'objecte principal d'aquesta enquesta és estimar cada mes el nombre de visitants (no residents a les Illes Balears) que arriben a la nostra comunitat autònoma.

A partir de les definicions i recomanacions internacionals d'estadístiques turístiques de l'OMT i d'EUROSTAT s'estableixen les principals variables d'anàlisi, que són: la via d'entrada, l'illa de destinació principal, el país de residència, el tipus de visitant (turista o excursionista), el tipus d'allotjament i el motiu principal del viatge.

La població objecte d'estudi són les persones no residents a les Illes Balears que entren o surten del nostre país o les que passen com a trànsit, i que tenen com a destinació principal la nostra comunitat autònoma. La inexistència d'un marc poblacional que inclogui tots els individus objecte d'estudi fa que s'hagin d'utilitzar diferents fonts administratives, com ara els registres d'AENA o de l'Autoritat Portuària de les Illes Balears i, a partir d'aquests, es determinin els processos d'elevació.

El disseny mostral es defineix per a cada via d'entrada a tots els possibles punts d'entrada al territori nacional. Això suposa que, a més de les vies aèries i marítimes, si un visitant entra al territori nacional per carretera o ferrocarril i declara que la seva destinació principal són les Illes Balears, s'ha de comptar com a turista de les Illes Balears.

L'enquesta és d'àmbit nacional i té una mida mostral teòrica anual de més de 450.000 enquestes, el que només ens facilita la dada del còmput total de visitants internacionals arribats a les Illes Balears. Gràcies a la col.laboració de l'IBESTAT ha estat possible ampliar la mostra per tal d'obtenir resultats a escala d'illes, de país de residència i de visitants nacionals procedents d'altres CA.

## Enllaç de sèries

Fins al novembre de 2015, l'operació estadística "Flux de turistes a les Illes Balears" (FRONTUR) ha estat competència de Turespaña-IBESTAT i, de llavors ençà, és competència de l'INE-IBESTAT. Amb aquest canvi d'organismes responsables també s'ha produït un canvi de la metodologia de l'enquesta. En conseqüència, per poder reconstruir sèries homogènies de dades, és necessari fer un enllaç estadístic. Aquest enllaç consisteix en una taxa de variació interanual enllaçada cap endarrere, que està disponible al web de l'IBESTAT i al web de l'INE per a les dades del conjunt del territori nacional.

---

### Més informació disponible al web de l'IBESTAT

- Estadístiques > Economia > Turisme > Flux de turistes (FRONTUR)

### Informació relacionada

- Estadístiques > Economia > Turisme > Despesa i perfil dels turistes (EGATUR)

### Contacte

- [peticions@ibestat.caib.es](mailto:peticions@ibestat.caib.es)