

L'índex de Desenvolupament Humà de les Illes Balears en el període 2010 - 2017 va augmentar un 0,03

Durant tots els anys que abasta el període 2010-2017, l'índex de desenvolupament humà (IDH) de les Illes Balears ha augmentat progressivament i les situa en el nivell d'altres països amb molt alt grau de desenvolupament humà.

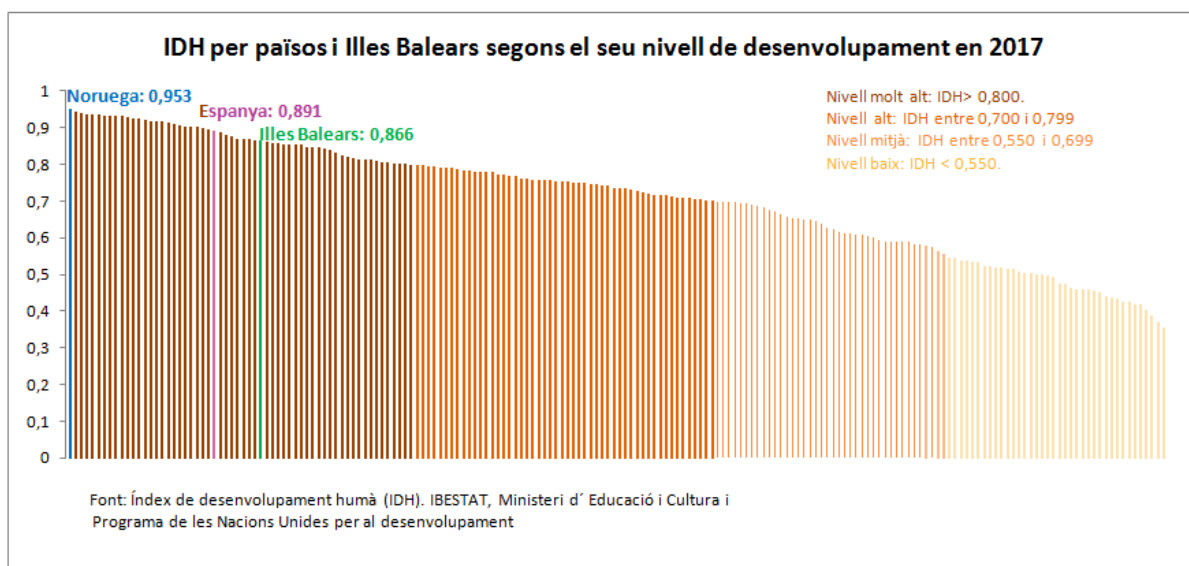
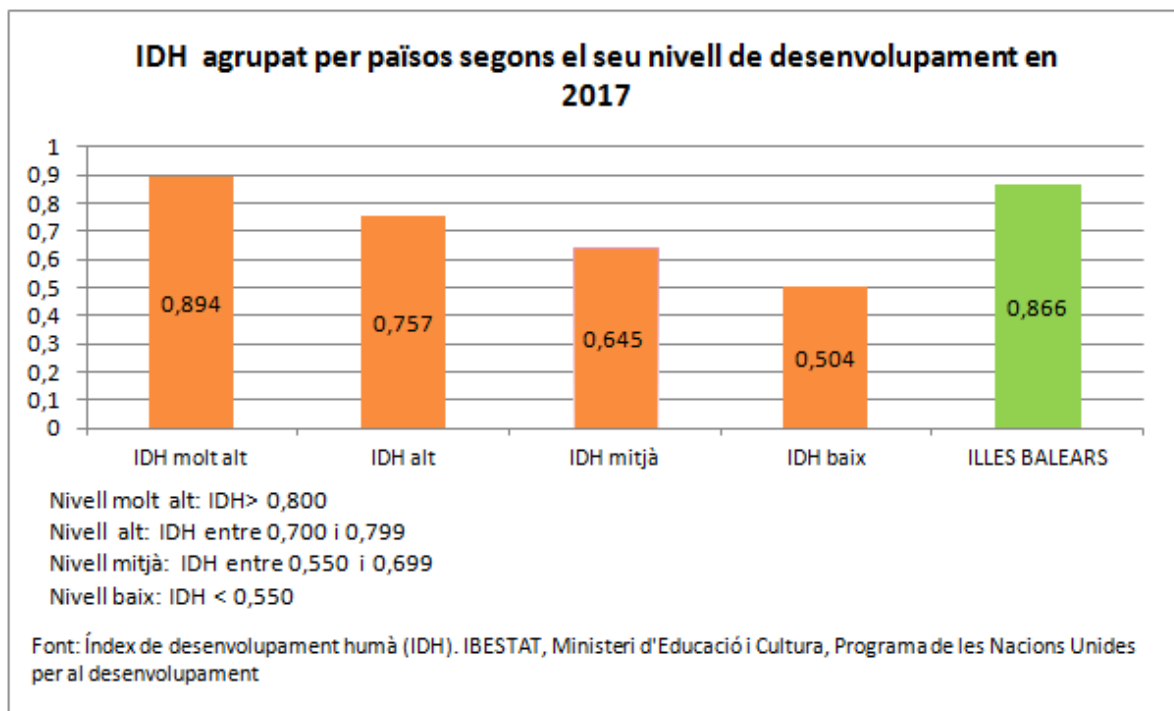
L'IDH és un indicador inclòs en el Programa de les Nacions Unides per al desenvolupament (PNUD) amb la finalitat de determinar el nivell de desenvolupament que tenen els països del món. És un indicador sintètic que avalua els nivells aconseguits des d'una perspectiva tridimensional: la salut, l'accés a l'educació i el nivell de vida de la població que s'observa. Per a cadascuna d'aquestes dimensions es construeix un índex referent a partir de quatre components dels quals s'obté, finalment, per agregació, l'IDH: l'esperança de vida en néixer; l'esperança de vida escolar als sis anys; la mitjana d'anys d'escolaritat de la població de 25 anys o més, i el nivell de la renda bruta per càpita.

L'IBESTAT avui ha publicat les dades relacionades amb l'IDH de les Illes Balears entre els anys 2010 i 2017. A més, es comparen els resultats elaborats per l'IBESTAT per a la comunitat autònoma amb els obtinguts i publicats pel PNUD d'altres països i territoris.

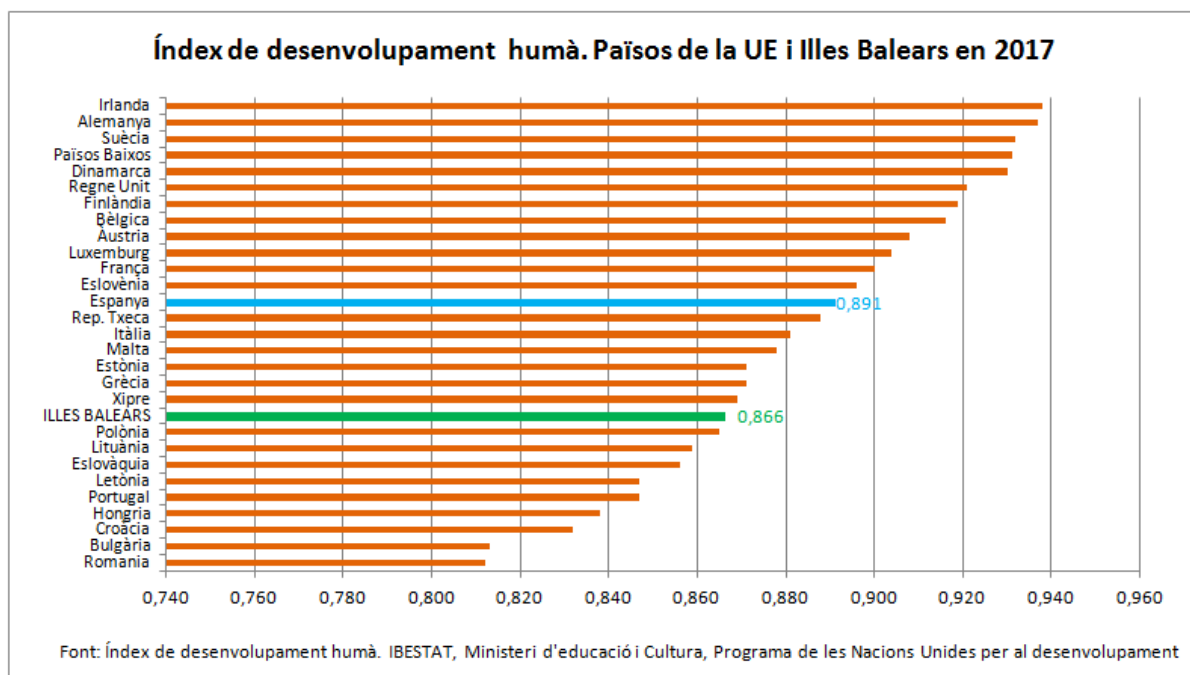
Principals resultats

» Els valors de l'IDH poden oscil·lar entre un valor màxim d'1 i un valor mínim de 0. L'evolució de l'IDH balear en el període 2010-2017 va ser de creixement constant: en 2010 va ser de 0,840 i, en 2017, de 0,866.

» En la classificació de l'IDH per nivells (molt alt, alt, mitjà o baix), les Illes Balears en 2017 quedarien classificades juntament amb el grup de països amb un índex de desenvolupament molt alt. En la classificació de major a menor per països (194), les Illes Balears se situarien en l'ordre 33 i Espanya, en l'ordre 26.



» A la comparativa amb els països que constitueixen l'actual Unió Europea (UE), l'IDH de les Illes Balears es col·loca per sota dels membres de la UE 15, amb excepció de Portugal, que té un índex inferior. El valor de l'IDH balear de 2017 va ser més o menys proper al dels països que es varen integrar en la UE 25.



Components de l'IDH

L'índex de desenvolupament humà s'obté a partir dels índexs normalitzats dels seus quatre components: l'esperança de vida en néixer; l'esperança de vida escolar als sis anys; la mitjana d'anys d'escolaritat de la població de 25 anys o més, i el nivell de la renda bruta per càpita.

» Els components que integren la construcció de l'IDH de les Illes Balears han evolucionat positivament en els vuit anys que ara es publiquen amb una esperança de vida en 2017 de gairebé 83 anys i un augment progressiu de la mitjana d'anys d'escolaritat i de la renda bruta per càpita.

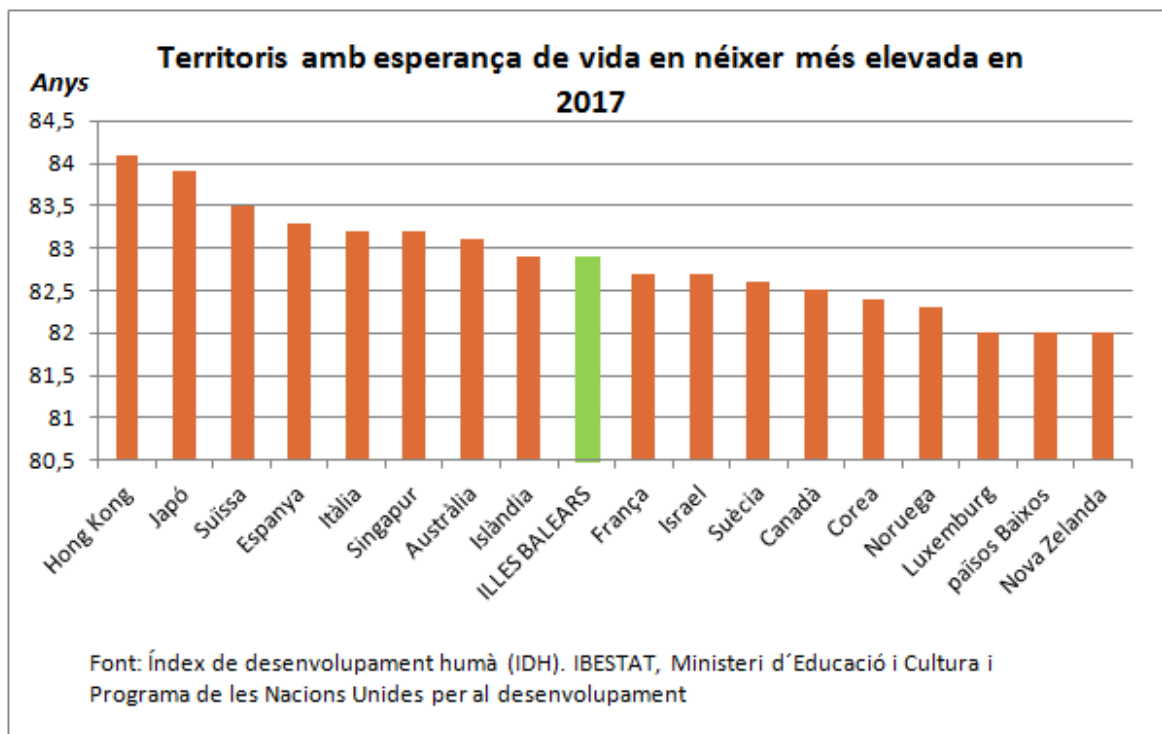
Índex de desenvolupament humà de les Illes Balears i els seus components per any (2010-2017)

	IDH	Esperança de vida en néixer	Esperança de vida escolar	Anys mitjana d'escolaritat	Renda nacional bruta per càpita *
2017	0,866	82,9	14,7	10,2	37.319
2016	0,863	83	14,7	10,1	36.230
2015	0,855	82,4	14,8	9,8	34.240
2014	0,854	82,7	15	9,6	32.790
2013	0,852	82,6	15	9,6	31.954
2012	0,847	81,9	14,9	9,6	32.378
2011	0,845	81,9	14,8	9,4	32.814
2010	0,84	81,6	14,7	9,1	33.364

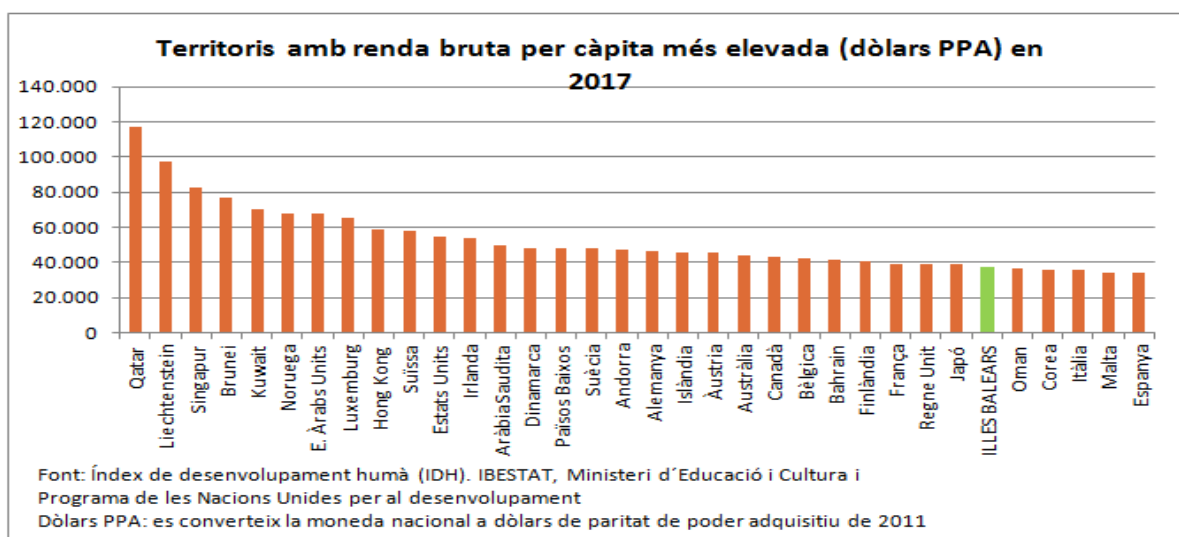
Font: Índex de desenvolupament humà. IBESTAT, Ministeri d'Educació i Cultura, Programa de les Nacions Unides per al desenvolupament

* Renda nacional bruta per càpita expressada en dòlars de paritat de poder adquisitiu (PPA 2011)

» El component més favorable a les Illes Balears, dels quatre que formen part de l'estructura de l'IDH, en tot el període observat és el de l'esperança de vida en néixer. De fet, si s'inclou la comunitat autònoma en la classificació de major a menor per països, destacaria per situar-se entre els països amb una esperança de vida en néixer més elevada: les Illes Balears quedarien en el novè lloc.

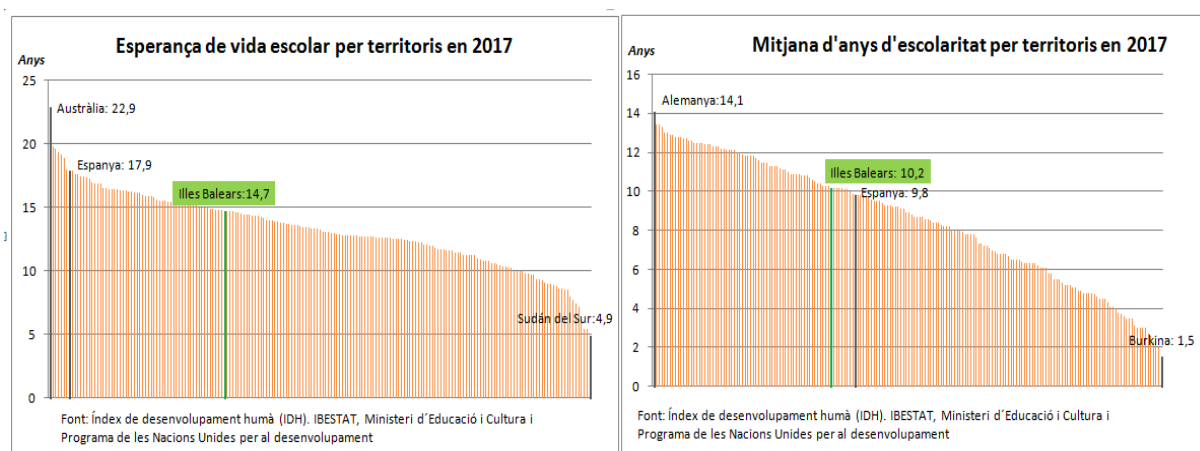


» El valor de la renda nacional per càpita, expressada en dòlars de paritat de poder adquisitiu (PPA) de 2011, és el segon component amb millor comportament, si es compara amb el d'altres territoris. L'arxipèlag balear, en la classificació dels 194 països que s'inclouen en els informes del Programa de les Nacions Unides per al Desenvolupament i que l'IBESTAT incorpora en la seva publicació, obté el lloc 29 l'any 2017. La forqueta en la qual es varen moure les dades va ser de 116.818 dòlars (PPA) a Catar i, en el punt inferior, de 663 dòlars (PPA) a República Centreafricana. A les Illes Balears va ser de 37.319 dòlars (PPA) i a Espanya, de 34.258 dòlars (PPA).



» Quant als dos indicadors relacionats amb l'educació, el primer d'aquests, l'esperança de vida escolar als sis anys, en 2017 es fixa a les Illes Balears en els 14,7 anys. En la classificació ordenada de major a menor valor per territori, ocuparia la posició 63. Espanya, en aquest indicador i per ordre de classificació, té la posició novena amb un valor de 17,9 anys, més de tres anys que el resultat donat per a les Illes Balears.

» En l'altre indicador relacionat amb l'educació, la mitjana d'anys d'escolaritat a partir dels 25 anys, les Illes Balears varen obtenir un valor de 10,2, quedant en la classificació per territoris en l'ordre 67. Els valors es mouen en un màxim de 14,1 anys a Alemanya i 1,5 a Burkina Faso. Espanya en aquest indicador tindria l'ordre 79 amb un valor de 9,8 anys.



Més informació disponible en la web de l'IBESTAT

» Estadístiques> Societat> Nivell, qualitat i condicions de vida> Índex de desenvolupament humà

Informació relacionada

» Estadístiques> Societat> Nivell, qualitat i condicions de vida

Contacte

- peticions@ibestat.caib.es