

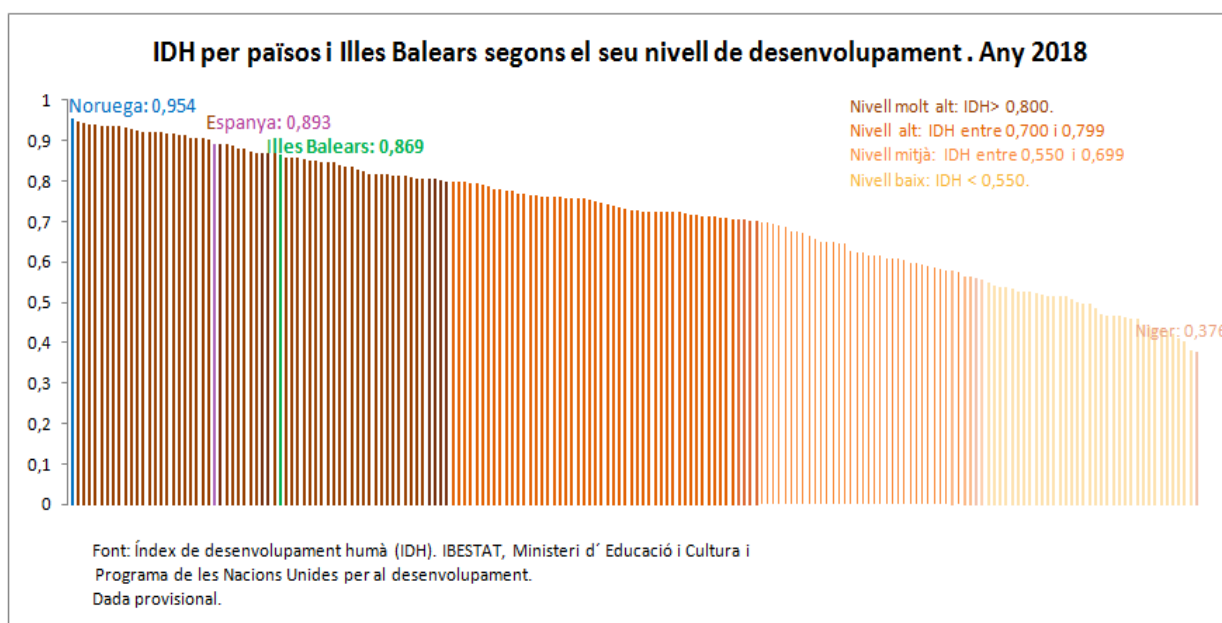
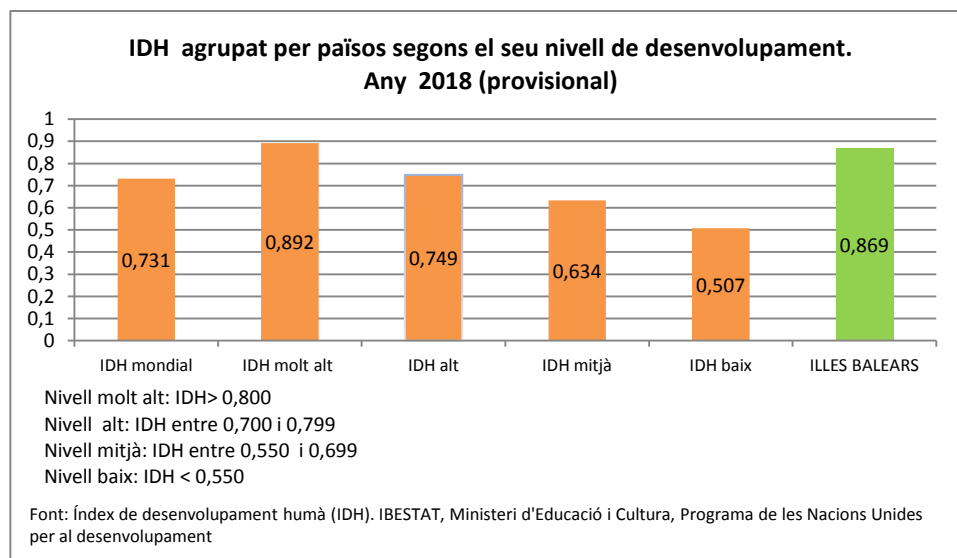
## **L'índex de desenvolupament humà de les Illes Balears en el 2018 va augmentar un 0,2**

Durant tots els anys que abasta el període 2010-2018, l'índex de desenvolupament humà ( IDH) de les Illes Balears ha augmentat progressivament i les situa en el nivell d'altres països amb molt alt grau de desenvolupament humà. En el 2018, l'índex de desenvolupament humà (IDH) de les Illes Balears va ser de 0,869 i va augmentar un 0,2% respecte al 2017.

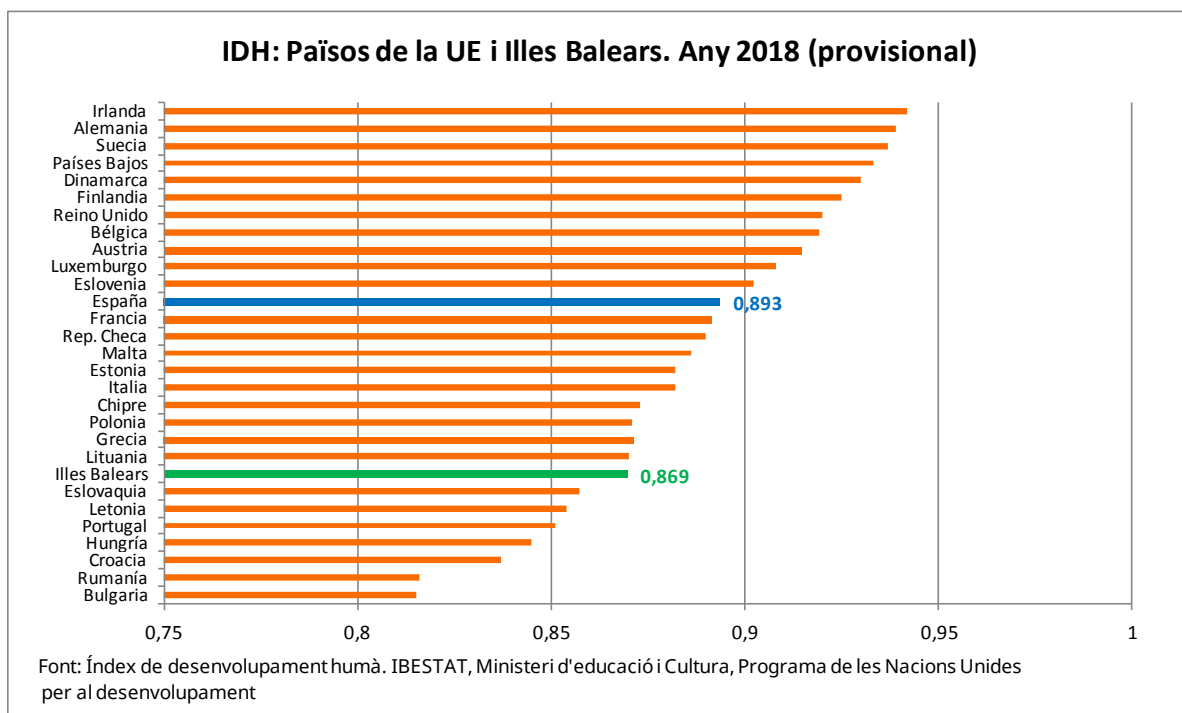
L'IDH és un indicador inclòs en el Programa de les Nacions Unides per al desenvolupament (PNUD) amb la finalitat de determinar el nivell de desenvolupament que tenen els països del món. És un indicador sintètic que avalua els nivells aconseguits des d'una perspectiva tridimensional: la salut, l'accés a l'educació i el nivell de vida de la població que s'observa. Per a cadascuna d'aquestes dimensions es construeix un índex referent a partir de quatre components dels quals s'obté, finalment, per agregació, l'IDH : l'esperança de vida en néixer; l'esperança de vida escolar als sis anys; la mitjana d'anys d'escolaritat de la població de 25 anys o més, i el nivell de la renda bruta per càpita.

### **Principals resultats**

- » Els valors de l'IDH poden oscil·lar entre un valor màxim d'1 i un valor mínim de 0. L'evolució de l'IDH balear en el període 2010-2018 va ser de creixement constant : en 2010 va ser de 0,841 i, en 2018 de 0,869.
- » En la classificació de l'IDH per nivells (molt alt, alt, mitjà o baix), les Illes Balears en el 2018 quedarien classificades juntament amb el grup de països amb un índex de desenvolupament molt alt. De major a menor per països (190 amb dades disponibles), les Illes Balears se situarien en l'ordre 35 i Espanya, en l'ordre 25.



» A la comparativa amb els països que constitueixen l'actual Unió Europea (UE), l'IDH de les Illes Balears es col·loca per sota dels membres de la UE 15, amb excepció de Portugal, que té un índex inferior. La comunitat autònoma en el rànquing de l'índex de major a menor, queda situada en la cua dels països integrats a la Unió Europea o a l'espai econòmic europeu, concretament en el lloc 22.



## Components de l'IDH

L'índex de desenvolupament humà s'obté a partir dels índexs normalitzats dels seus quatre components: l'esperança de vida en néixer; l'esperança de vida escolar als sis anys; la mitjana d'anys d'escolaritat de la població de 25 anys o més, i el nivell de la renda bruta per càpita.

» Els components que integren la construcció de l'IDH de les Illes Balears han evolucionat positivament des del 2010 amb una esperança de vida en el 2018 de 83 anys i un augment progressiu de la mitjana d'anys d'escolaritat i de la renda bruta per càpita.

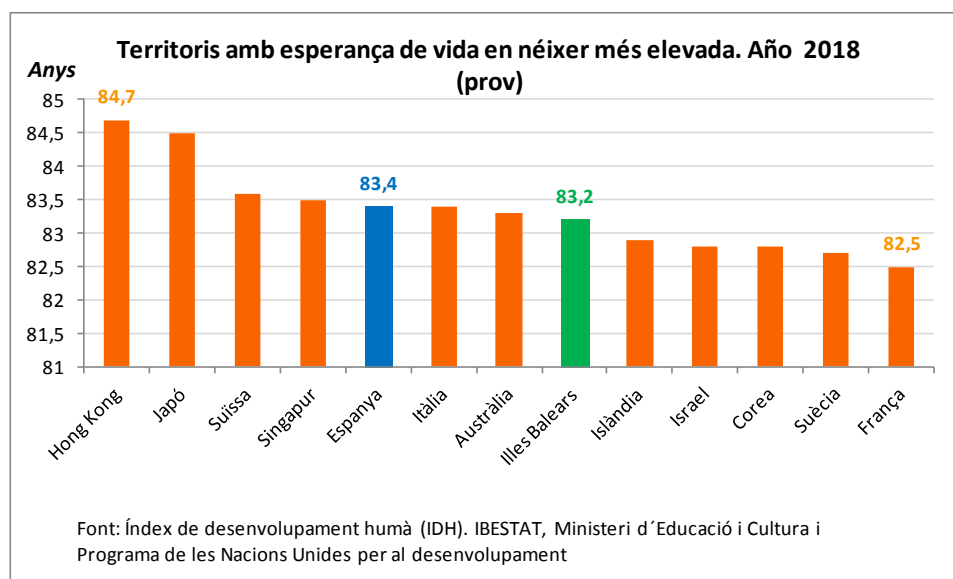
### IDH de les Illes Balears i els seus components per any (2010-2018)

	IDH	Esperança de vida en néixer	Esperança de vida escolar	Anys mitjana d'escolaritat	Renda nacional bruta per càpita *
2018 (prov)	0,869	83,2	14,7	10,2	38.919
2017	0,867	82,9	14,7	10,2	38.045
2016	0,864	83	14,7	10,1	36.693
2015	0,856	82,4	14,8	9,8	34.678
2014	0,854	82,7	15	9,6	33.209
2013	0,852	82,6	15	9,6	32.363
2012	0,848	81,9	14,9	9,6	32.792
2011	0,846	81,9	14,8	9,4	33.234
2010	0,841	81,6	14,7	9,1	33.791

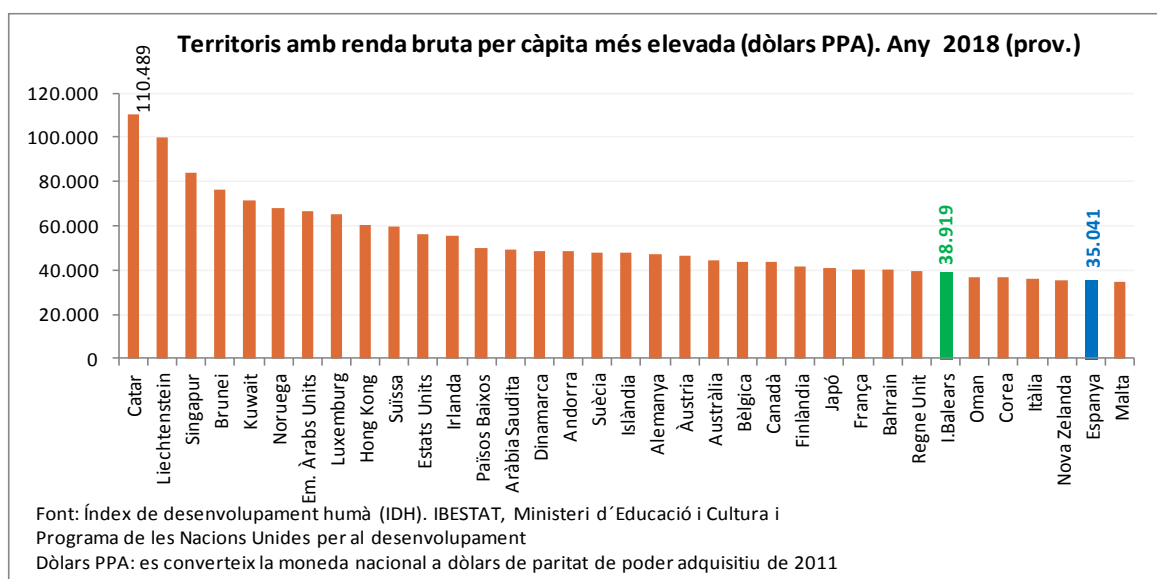
Font: Índex de desenvolupament humà. IBESTAT, Ministeri d'Educació i Cultura, Programa de les Nacions Unides per al desenvolupament

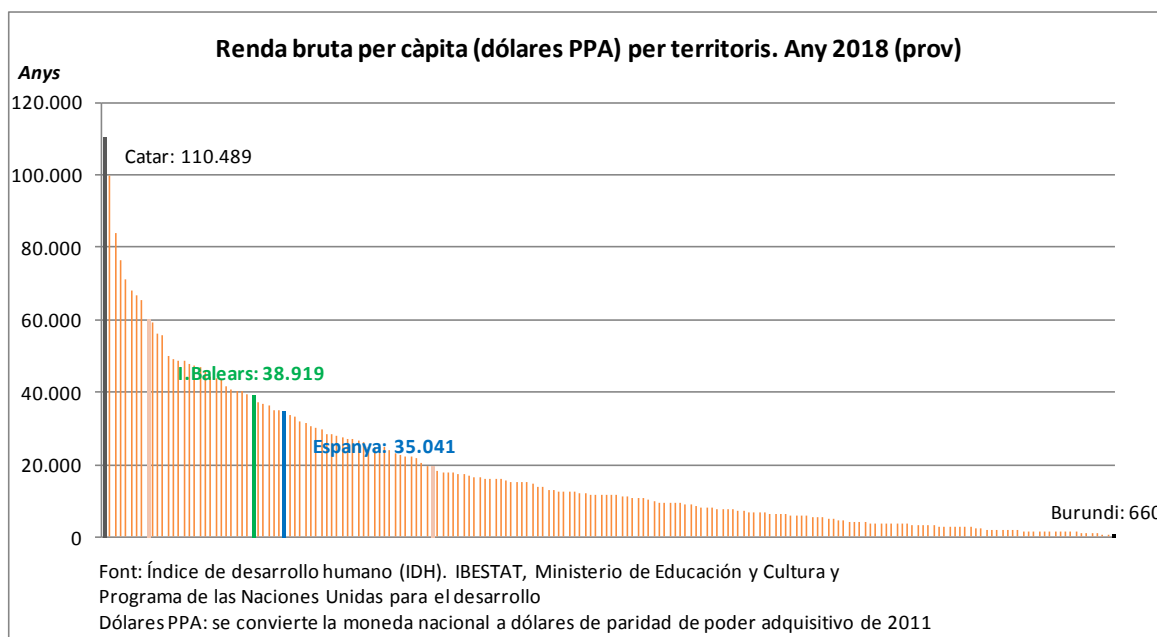
\* Renda nacional bruta per càpita expressada en dòlars de paritat de poder adquisitiu (PPA 2011)

» El component més favorable a les Illes Balears, dels quatre que formen part de l'estructura de l'IDH, en tot el període observat és el de l'esperança de vida en néixer. De fet, si s'inclou la comunitat autònoma en la classificació de major a menor per països, destacaria per situar-se entre els països amb una esperança de vida en néixer més elevada: les Illes Balears quedarien en el vuitè lloc.



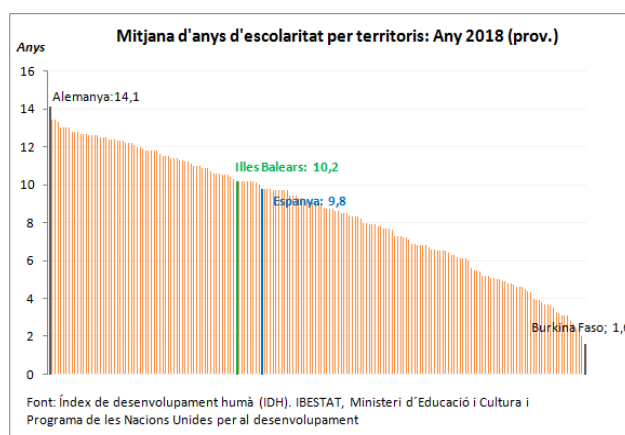
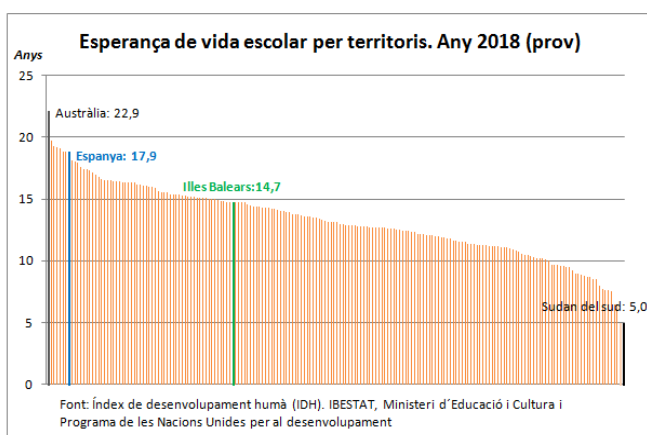
» El valor de la renda bruta per càpita, expressada en dòlars de paritat de poder adquisitiu (PPA) de 2011, és el segon component amb millor comportament, si es compara amb el d'altres territoris. L'arxipèlag balear, en la classificació dels països i territoris amb dades disponibles que s'inclouen en els informes del Programa de les Nacions Unides per al Desenvolupament i que l'IBESTAT incorpora en la seva publicació, obté el lloc 29 com l'any 2017. La forqueta en la qual es varen moure les dades va ser de 110.489 dòlars (PPA) a Catar i, en el punt inferior, de 660 dòlars (PPA) a Burundi. A les Illes Balears la renda calculada va ser de 38.819 dòlars (PPA) i a Espanya, de 35.041 dòlars (PPA).





» Quant als dos indicadors relacionats amb l'educació, el primer d'aquests, l'esperança de vida escolar als sis anys, en 2018 es fixa a les Illes Balears en els 14,7 anys. En la classificació ordenada de major a menor valor per territori, ocuparia la posició 61. Espanya, en aquest indicador i per ordre de classificació, té la posició onzena amb un valor de 17,9 anys, tres anys més que el resultat donat per a les Illes Balears.

» En l'altre indicador relacionat amb l'educació, la mitjana d'anys d'escolaritat a partir dels 25 anys, les Illes Balears varen obtenir un valor de 10,2, quedant en la classificació per territoris en l'ordre 67. Els valors es mouen en un màxim de 14,1 anys a Alemanya i 1,6 a Burkina Faso. Espanya en aquest indicador tindria l'ordre 76 amb un valor de 9,8 anys.



### **Més informació disponible en la web de l'IBESTAT**

» Estadístiques> Societat> Nivell, qualitat i condicions de vida> Índex de desenvolupament humà

### **Informació relacionada**

» Estadístiques> Societat> Nivell, qualitat i condicions de vida

### **Contacte**

- [peticions@ibestat.caib.es](mailto:peticions@ibestat.caib.es)