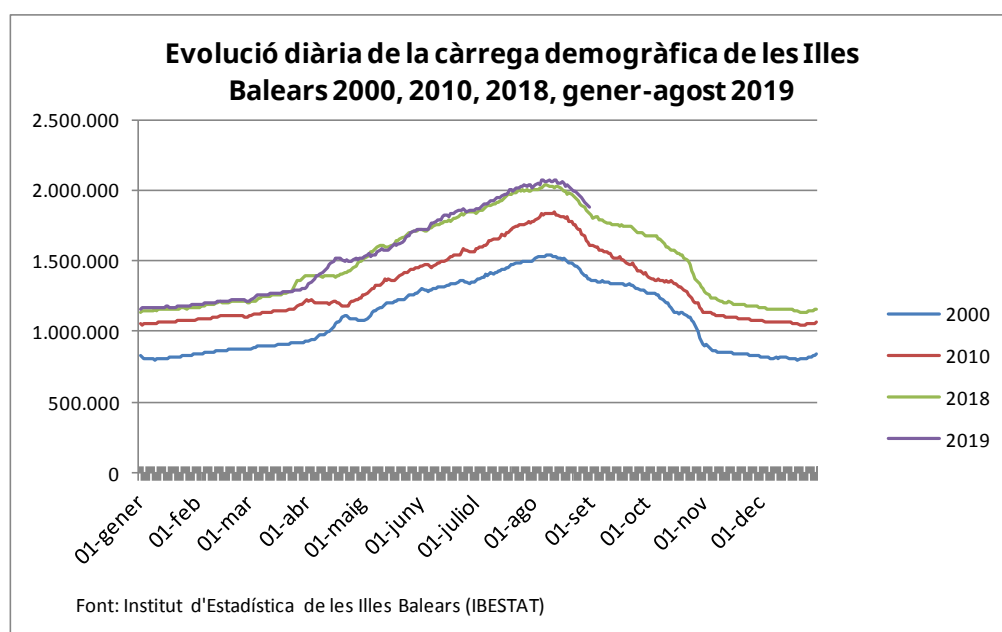
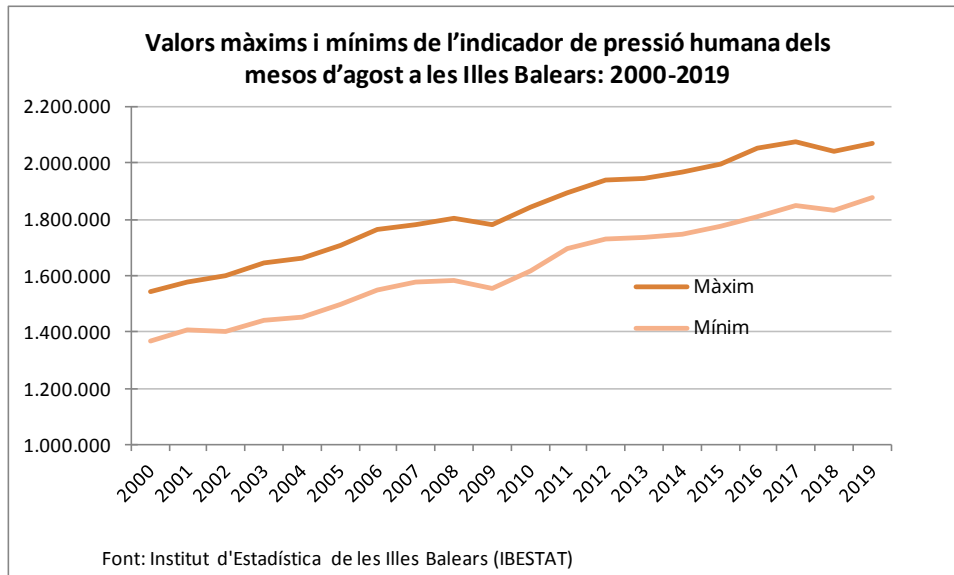


Principals resultats

- El mes d'agost mostra uns valors de l'indicador de pressió humana a les Illes Balears que se situen, en general, per sobre dels enregistrats l'any anterior. En aquest mes s'assolí una mitjana diària de 2.016.208 persones en la comunitat autònoma.
- El valor màxim de la càrrega demogràfica des de gener fins a agost, per al conjunt de les Illes Balears, ha passat d'1.543.160 persones l'any 2000 a 2.070.156 l'any 2019, la qual cosa representa un increment del 34,2 %. Pel que fa als valors anuals mínims, l'augment ha estat del 45 % i ha passat de 800.597 persones l'any 2000 a 1.160.976 persones l'any 2019.
- El dia de més càrrega demogràfica del mes fou el 13 d'agost, amb 2.070.156 persones. Per la seva part, dia 31 d'agost, amb 1.878.035 persones, fou el dia amb menys càrrega demogràfica del mes. El valor mínim representa el registre més elevat de la sèrie històrica per a un mes d'agost.



- L'evolució dels valors màxims de pressió humana en els mesos d'agost és similar a la dels mínims, és en general ascendent i destaca la davallada d'ambdós l'any 2009.

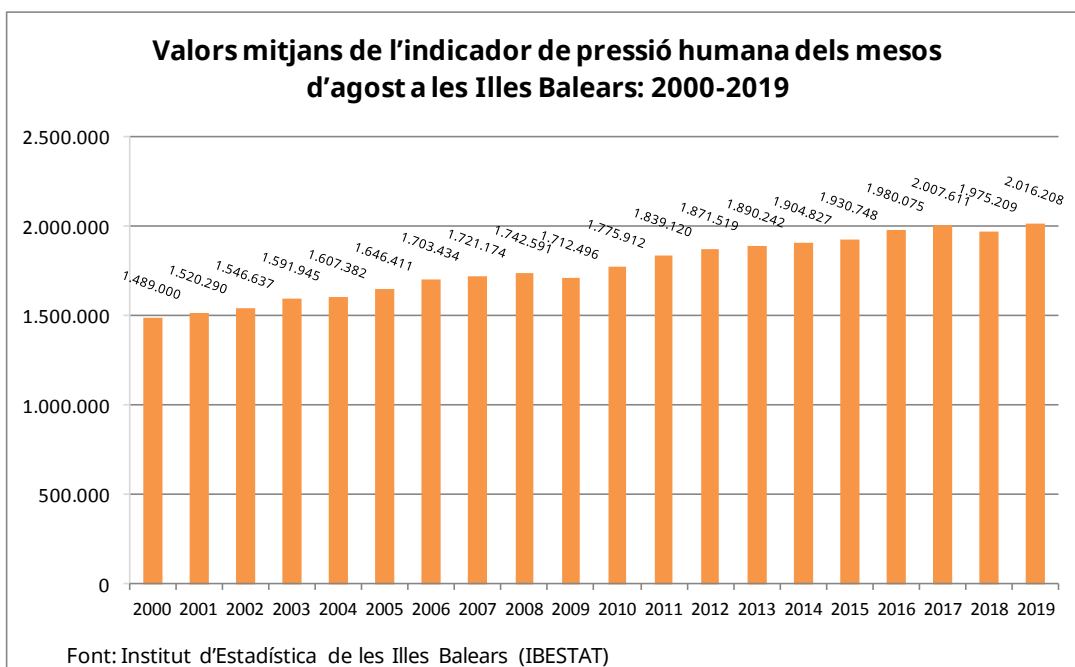


Valors mensuals màxims i mínims de l'indicador de pressió humana a les Illes Balears: agost, 2000-2019

Agost	Dia del valor màxim	Valor màxim	Dia del valor mínim	Mínim
2000	10	1.543.160	31	1.368.038
2001	9	1.577.094	31	1.404.317
2002	8	1.601.322	31	1.399.950
2003	11	1.646.803	31	1.439.455
2004	11	1.661.408	31	1.454.074
2005	10	1.708.663	31	1.494.493
2006	9	1.763.875	31	1.546.055
2007	9	1.782.724	31	1.577.939
2008	11	1.800.263	31	1.580.661
2009	6	1.780.448	31	1.555.946
2010	12	1.842.499	31	1.614.076
2011	10	1.893.020	31	1.695.969
2012	8	1.938.850	31	1.729.272
2013	9	1.944.789	31	1.734.859
2014	7	1.969.539	31	1.743.732
2015	10	1.993.486	31	1.776.130
2016	9	2.050.283	31	1.807.835
2017	9	2.074.004	31	1.845.590
2018	7	2.039.552	31	1.830.762
2019	13	2.070.156	31	1.878.085

Font: Institut d'Estadística de les Illes Balears (IBESTAT)

- El comportament dels valors màxims i mínims dels mesos d'agost fa que les mitjanes de l'indicador de pressió humana en aquest mes també tinguin una tendència creixent (en general) i s'ha de parar esment en la davallada en agost de 2009.



Nota metodològica

- L'indicador de pressió humana (IPH) pretén complementar la informació que es desprèn de les xifres oficials de població. En aquest sentit, a diferència dels resultats derivats tant dels censos demogràfics com del padró municipal o les estimacions de les xifres de població (CP), publicades per l'Institut Nacional d'Estadística —operacions que se centren tan sols en la població resident—, l'IPH considera la càrrega demogràfica real que suporta un territori en un període determinat. A més, ateses les fonts estadístiques en les quals es basa el càlcul de l'IPH, la desagregació temporal d'aquest indicador és diària.
- En termes generals, l'IPH desenvolupat per l'Institut d'Estadística de les Illes Balears (Ibestat) s'ha construït mitjançant la suma de les estimacions diàries de població resident i de població estacional. Les dades d'aquestes estimacions diàries provenen, per una part, de les estimacions de les xifres de població i, per l'altra, dels fluxos de passatgers que entren i en surten als diferents ports i aeroports de les Illes Balears.
- Al mateix temps, els resultats de l'IPH publicats per l'Ibestat es diferencien en funció de la naturalesa de les dades utilitzades (estimacions, projeccions, etc.) i de les modificacions i les correccions introduïdes per calcular-los, i es distingeix, en aquest sentit, entre IPH avançat, IPH provisional i IPH definitiu.
- Per a l'any 2019 s'utilitzen dades no definitives, tant de la població resident com de l'estacional, i es publica l'IPH avançat tan sols en l'àmbit autonòmic i no per a cada una de les illes. Un cop que s'hagin obtingut les dades definitives de població estacional, es publicarà l'IPH per illes sota la consideració d'IPH provisional. Finalment, un cop obtingudes les dades definitives de població resident, s'introduiran, si escau, les modificacions pertinents en les sèries per obtenir així l'IPH definitiu.

Taula. Evolució del tipus de dada de l'IPH de l'any 2019 (avanç, provisional i definitiu)				
<i>Període de difusió</i>	<i>Població resident a 1 de gener de 2020</i>	<i>Població resident a 1 de gener de 2019</i>	<i>Població estacional de 2019</i>	<i>Tipus de dada de l'IPH de 2019</i>
Any en curs 2019	Projecció de població a curt termini	CP	Provisional	Avançada
1r trimestre de 2020	Estimació CP per illes	Estimació CP per illes	Definitiva	Provisional
2n trimestre de 2021	Estimació CP per illes	Estimació CP per illes	Definitiva	Definitiva

Més informació disponible en el web de l'IBESTAT

- Estadístiques > Població > Estudis demogràfics > Indicador de pressió humana

Informació relacionada

- Estadístiques > Població > Padró (xifres oficials de població)
- Estadístiques > Població > Moviments migratoris
- Estadístiques > Població > Resum de components demogràfics

Contacte

- peticions@ibestat.caib.es