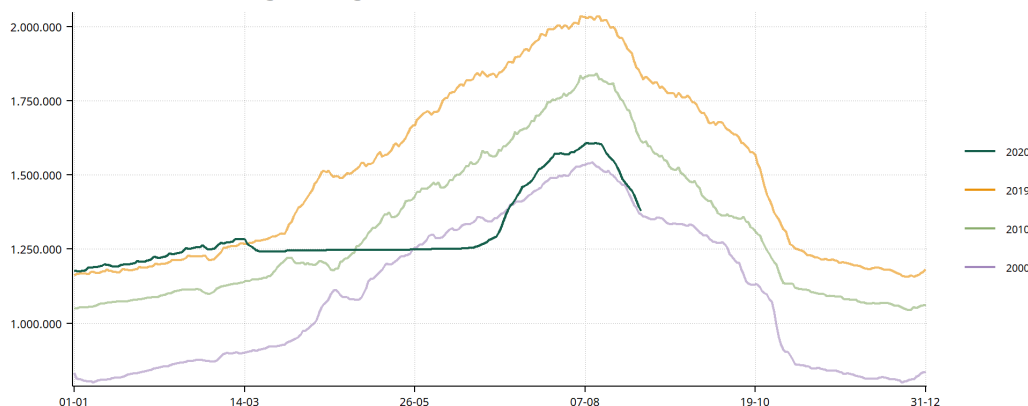


Principals resultats

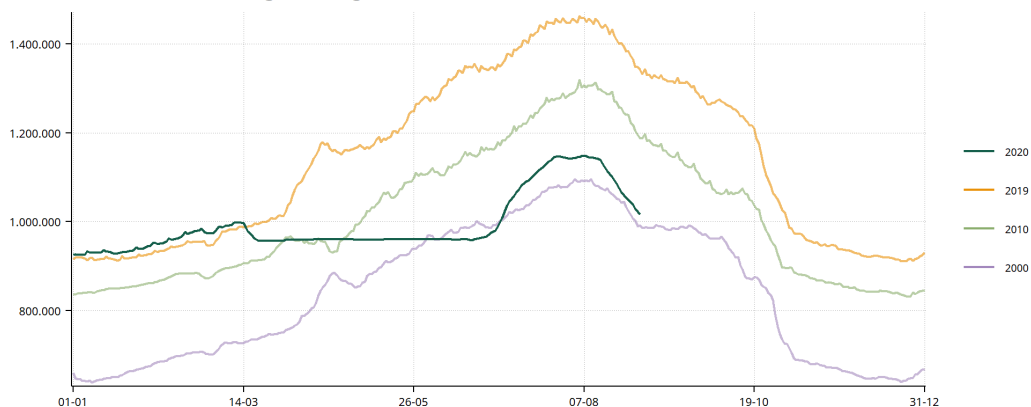
- El mes d'agost mostra uns valors de l'indicador de pressió humana a les Illes Balears que es situen, en general, per davall dels enregistrats l'any anterior. En aquest mes s'assolí una mitjana diària d'1.539.588 persones en el conjunt de les Illes.
- El dia de més càrrega demogràfica del mes fou el 8 d'agost, amb 1.609.033 persones. Per la seva part, dia 31 d'agost, amb 1.379.783 persones, fou el dia amb menys càrrega demogràfica del mes.
- Comparant els anys 2000 i 2020, el valor màxim de la càrrega demogràfica des del gener fins a l'agost per al conjunt de les Illes Balears ha passat d'1.543.160 persones al 2000 a 1.609.033 al 2020, la qual cosa representa un increment del 4,3 %. Pel que fa als valors mínims de l'acumulat, l'augment ha estat del 46,8 %, i s'ha passat de 800.597 persones al 2000 a 1.175.389 persones al 2020.
- Així, respecte a 2000, el valor màxim de l'acumulat representà 1,9 vegades el mínim, i pel que fa a 2020, el màxim fou 1,4 vegades el mínim. A Mallorca aquesta ràtio entre els valors màxim i mínim de l'acumulat ha estat 1,1 en el dos períodes. A Menorca, ha passat d'1,2 en 2000 a 1,3 en 2020. Finalment, a Eivissa-Formentera ha passat d'1,2 en 2000 a 1,3 en 2020.
- A partir de 2016, l'IBESTAT obté estimacions de l'IPH separades per a les illes d'Eivissa i Formentera. El valor màxim de l'acumulat a Eivissa l'any 2016 fou 2,5 vegades el seu valor mínim. El valor màxim fou 1,8 vegades el mínim al 2020. Respecte a Formentera, aquesta ràtio valgué 2,9 l'any 2016 i 2,8 l'any 2020.

**Evolució diària de la càrrega demogràfica de les Illes Balears
2000, 2010, 2019, gener-agost 2020**



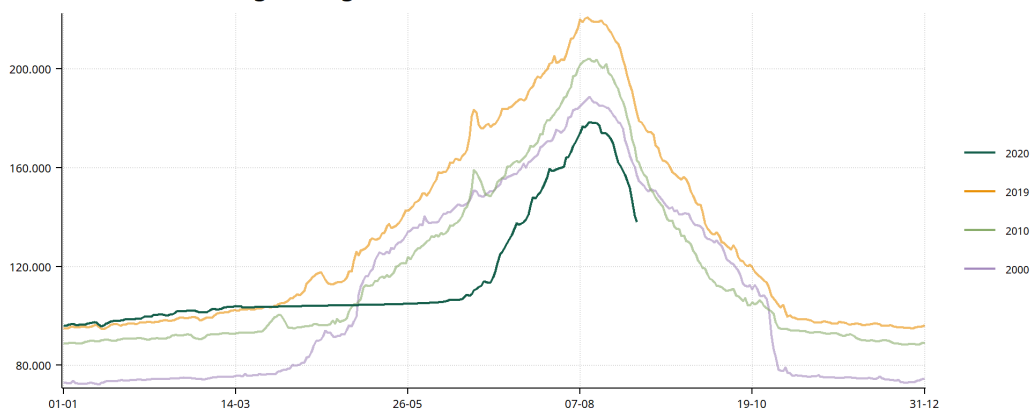
Font: Institut d'Estadística de les Illes Balears (IBESTAT). (Any 2020: dades avanç. Any 2019: dades provisionals.)

Evolució diària de la càrrega demogràfica de Mallorca 2000, 2010, 2019, gener-agost 2020



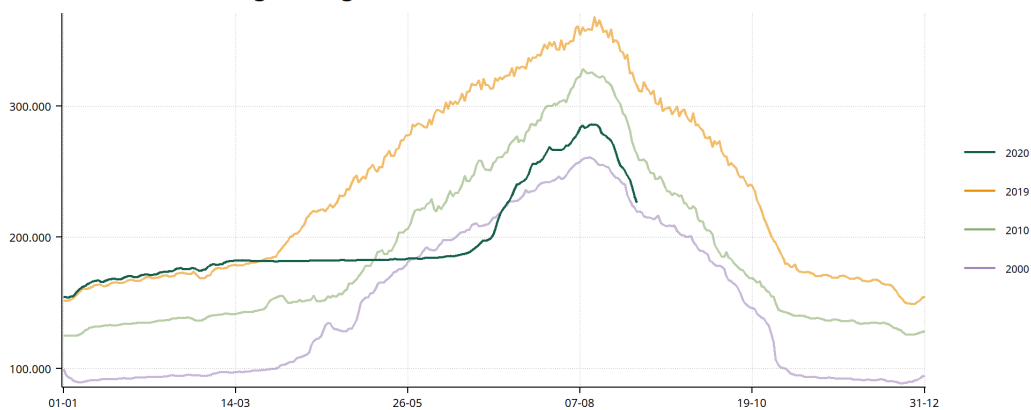
Font: Institut d'Estadística de les Illes Balears (IBESTAT). (Any 2020: dades avanç. Any 2019: dades provisionals.)

Evolució diària de la càrrega demogràfica de Menorca 2000, 2010, 2019, gener-agost 2020



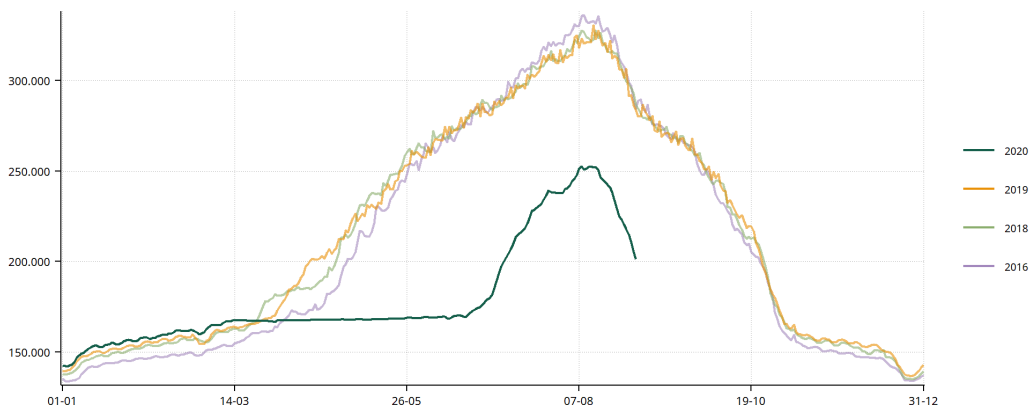
Font: Institut d'Estadística de les Illes Balears (IBESTAT). (Any 2020: dades avanç. Any 2019: dades provisionals.)

Evolució diària de la càrrega demogràfica d'Eivissa-Formentera 2000, 2010, 2019, gener-agost 2020



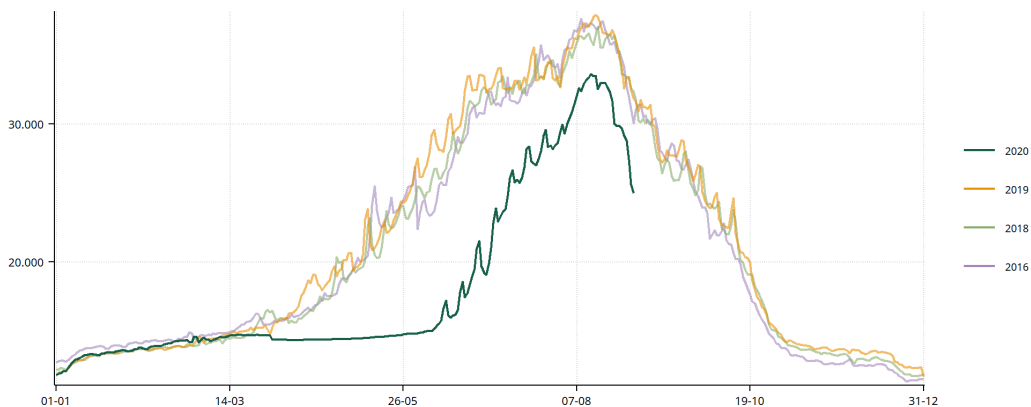
Font: Institut d'Estadística de les Illes Balears (IBESTAT). (Any 2020: dades avanç. Any 2019: dades provisionals.)

**Evolució diària de la càrrega demogràfica d'Eivissa
2016, 2018, 2019, gener-agost 2020**



Font: Institut d'Estadística de les Illes Balears (IBESTAT). (Any 2020: dades avanç. Any 2019: dades provisionals.)

**Evolució diària de la càrrega demogràfica de Formentera
2016, 2018, 2019, gener-agost 2020**

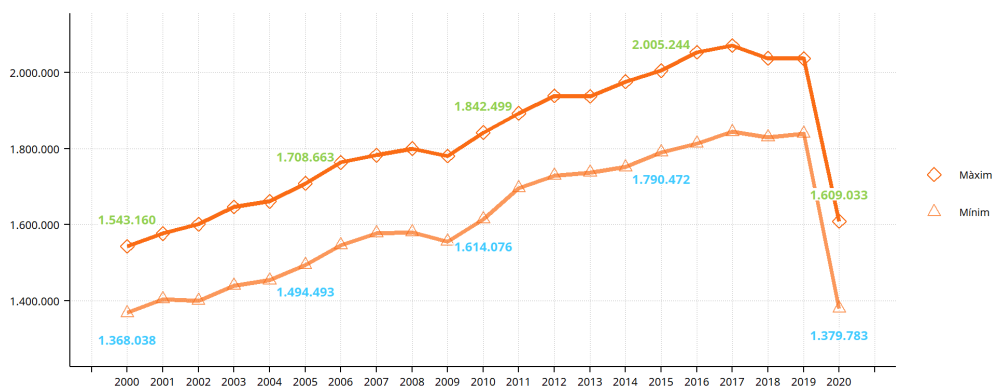


Font: Institut d'Estadística de les Illes Balears (IBESTAT). (Any 2020: dades avanç. Any 2019: dades provisionals.)

Màxims i mínims mensuals

- A les Illes, l'evolució dels valors màxims de pressió humana en els mesos d'agost és similar a la dels mínims i és en general ascendent, essent remarcable la baixada produïda a l'agost de 2020 dels màxims i mínims.

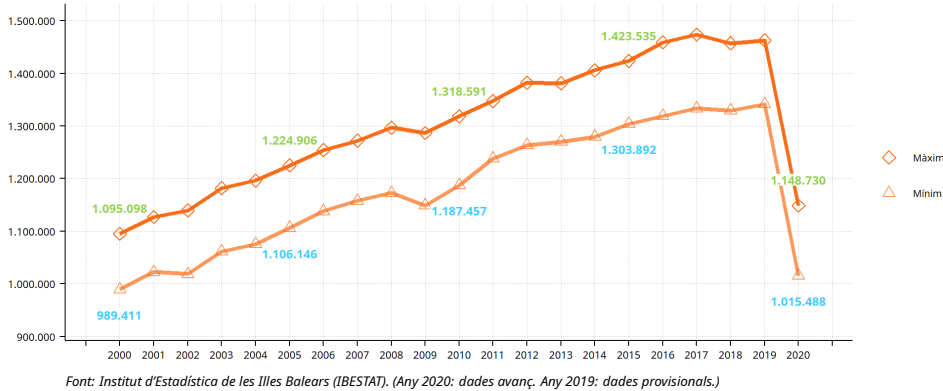
**Valors màxims i mínims de l'indicador de pressió humana
a les Illes Balears: agost, 2000-2020.**



Font: Institut d'Estadística de les Illes Balears (IBESTAT). (Any 2020: dades avanç. Any 2019: dades provisionals.)

• El valor màxim a Mallorca a l'agost del 2000 s'assolí dia 10 i el mínim, dia 30. A l'agost de 2020, el màxim es produí dia 7 i el mínim, dia 31. Respecte a aquests dos anys, el màxim d'agost ha augmentat un 4,9 % i el mínim, un 2,6 %.

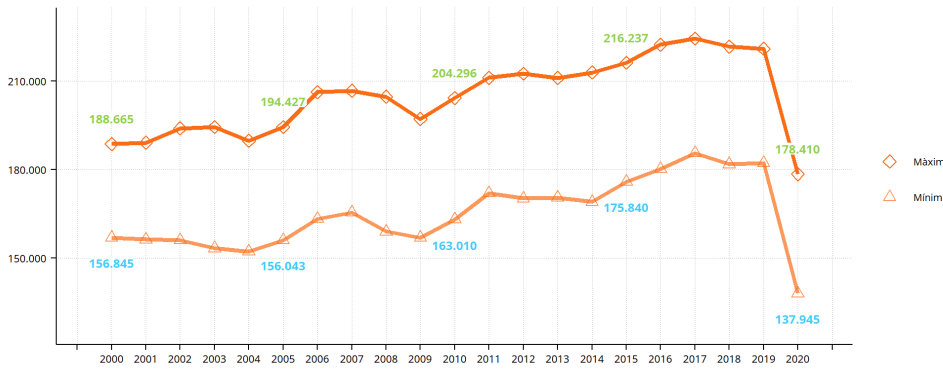
Valors màxims i mínims de l'indicador de pressió humana a Mallorca: agost, 2000-2020.



Font: Institut d'Estadística de les Illes Balears (IBESTAT). (Any 2020: dades avanç. Any 2019: dades provisionals.)

• Pel que fa a Menorca, el valor màxim a l'agost de 2000 es produí el dia 11 i el mínim, dia 31. Al mateix mes del 2020, el màxim s'obtení dia 11 i el mínim, dia 31. Comparant ambdós anys, el màxim d'agost ha disminuït un 5,4 % i el mínim, un 12,1 %.

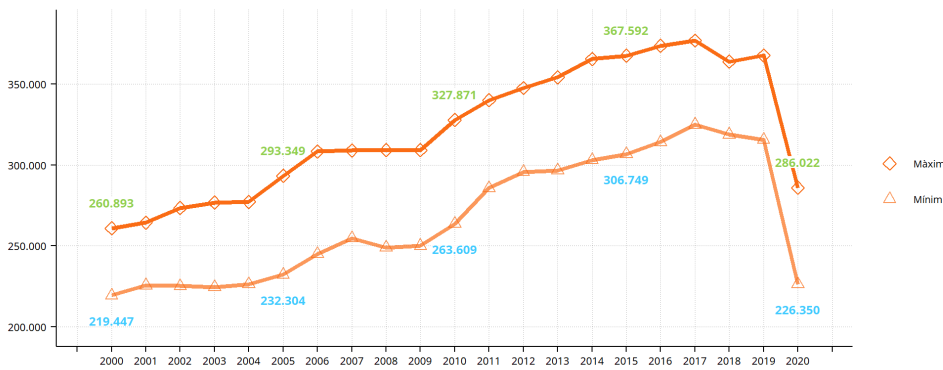
Valors màxims i mínims de l'indicador de pressió humana a Menorca: agost, 2000-2020.



Font: Institut d'Estadística de les Illes Balears (IBESTAT). (Any 2020: dades avanç. Any 2019: dades provisionals.)

• El valor màxim a Eivissa-Formentera a l'agost de 2000 s'assolí dia 11 i el mínim, el dia 31. Al mateix mes de l'any 2020, el màxim es produí dia 12 i el mínim, dia 31. Pel que fa a aquests dos anys, el màxim d'agost ha augmentat un 9,6 % i el mínim, un 3,1 %.

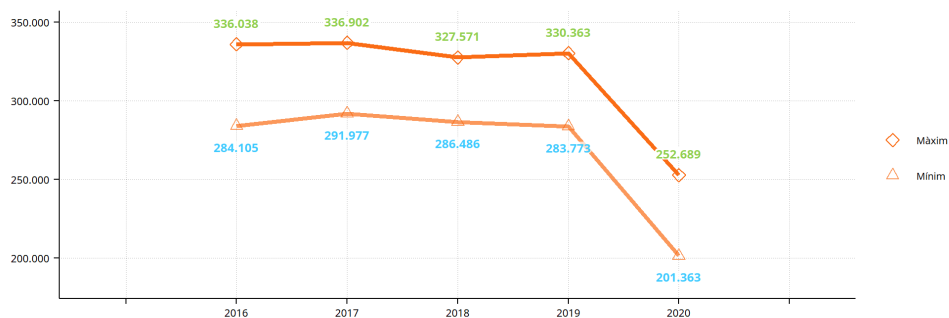
Valors màxims i mínims de l'indicador de pressió humana a Eivissa-Formentera: agost, 2000-2020.



Font: Institut d'Estadística de les Illes Balears (IBESTAT). (Any 2020: dades avanç. Any 2019: dades provisionals.)

- Pel que fa a Eivissa, el valor màxim a l'agost del 2016 es produí dia 9 i el mínim, dia 31. A l'agost de 2020, el màxim s'obtení el dia 12 i el mínim, dia 31. Respecte a aquests dos anys, el màxim d'agost ha disminuït un 24,8 % i el mínim, un 29,1 %.

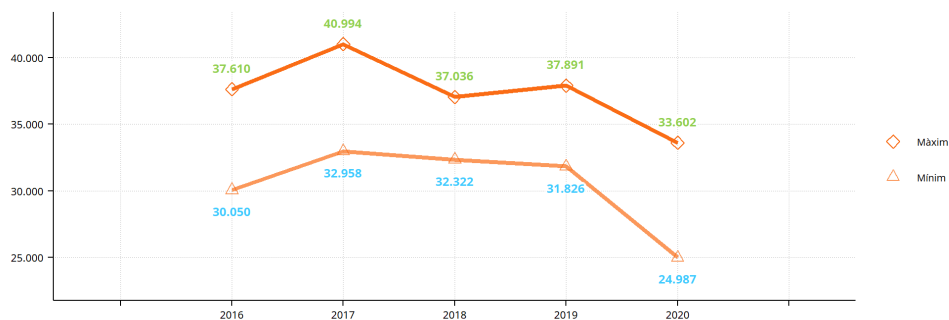
Valors màxims i mínims de l'indicador de pressió humana a Eivissa: agost, 2016-2020.



Font: Institut d'Estadística de les Illes Balears (IBESTAT). (Any 2020: dades avanç. Any 2019: dades provisionals.)

- El valor màxim a Formentera a l'agost de l'any 2016 s'assolí dia 9 i el mínim, dia 31. En 2020, el màxim de agost es produí el dia 13 i el mínim, dia 31. Comparant ambdós anys, el màxim d'agost ha disminuït un 10,7 % i el mínim, un 16,8 %.

Valors màxims i mínims de l'indicador de pressió humana a Formentera: agost, 2016-2020.

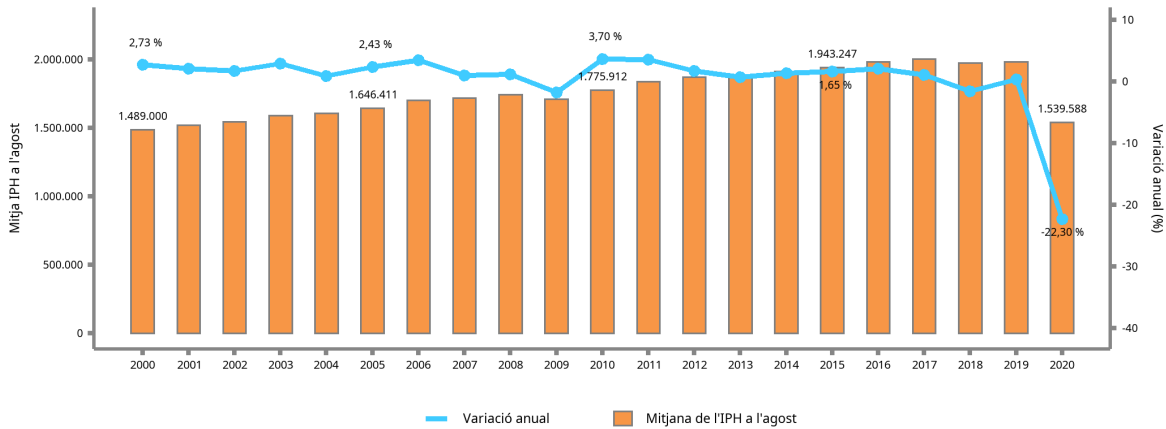


Font: Institut d'Estadística de les Illes Balears (IBESTAT). (Any 2020: dades avanç. Any 2019: dades provisionals.)

Mitjanes del mes d'agost

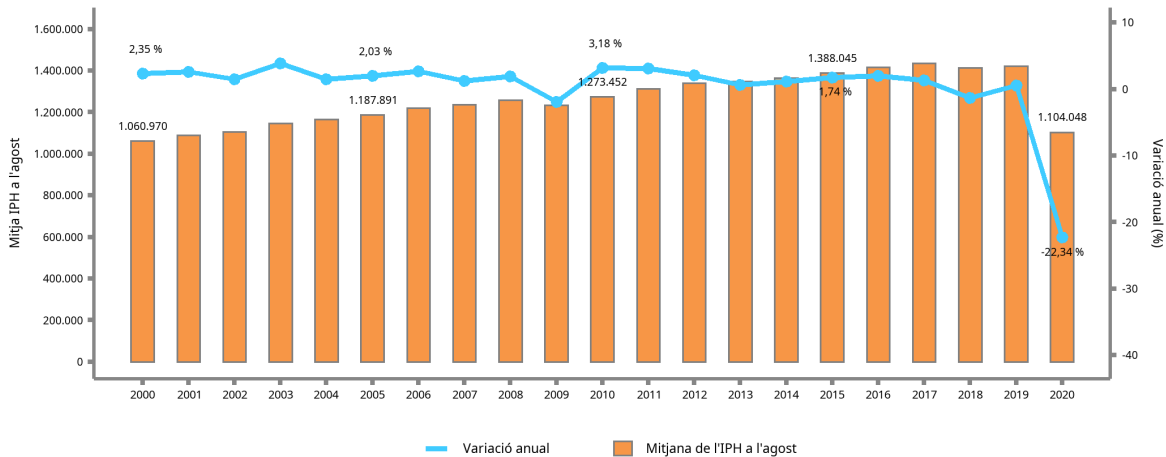
- El comportament dels valors màxims i mínims a l'agost a les Illes Balears fa que les mitjanes de l'indicador de pressió humana en aquest mes també tenguin, en general, una tendència creixent, destacant la baixada produïda a l'agost de 2020.

Valors mitjans de l'indicador de pressió humana a l'agost a les Illes Balears: 2000-2020



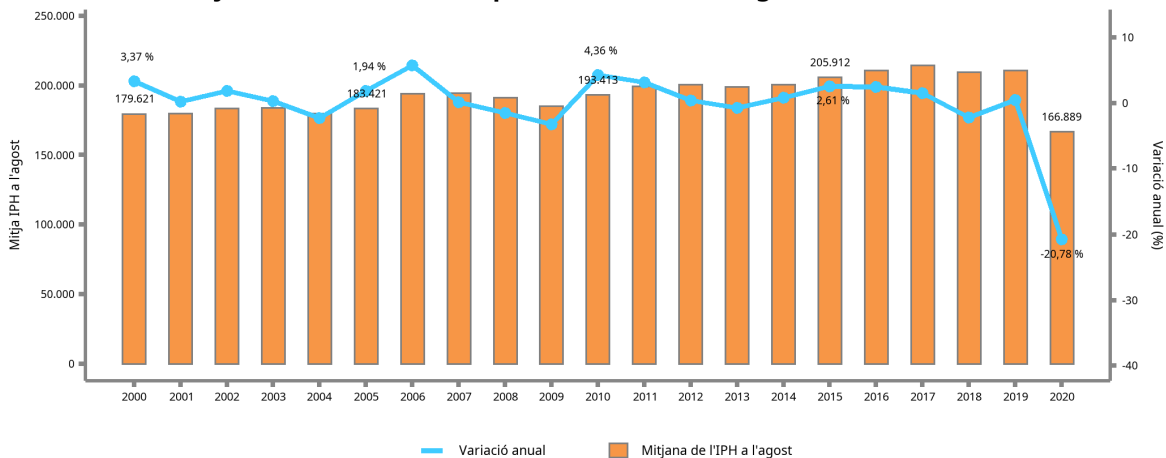
Font: Institut d'Estadística de les Illes Balears (IBESTAT). (Any 2020: dades avanç. Any 2019: dades provisionals.)

Valors mitjans de l'indicador de pressió humana a l'agost a Mallorca: 2000-2020



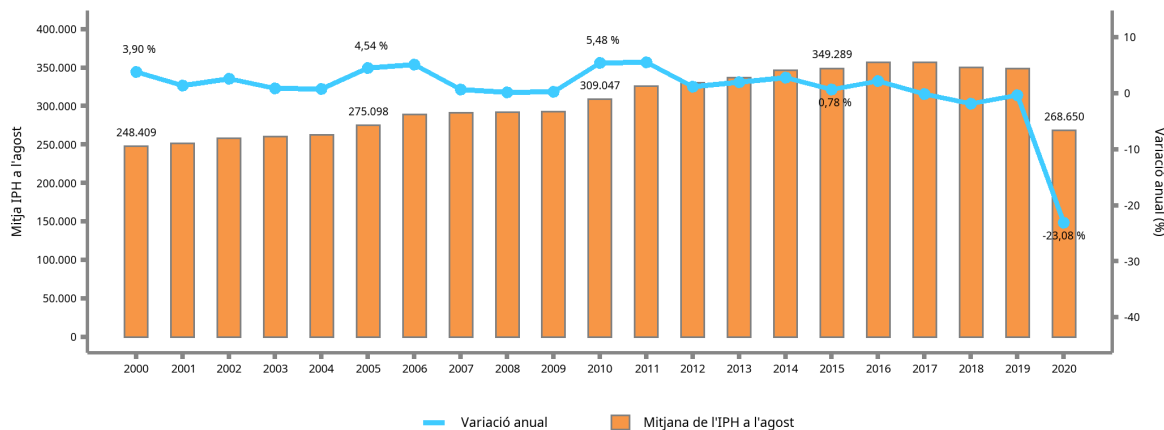
Font: Institut d'Estadística de les Illes Balears (IBESTAT). (Any 2020: dades avanç. Any 2019: dades provisionals.)

Valors mitjans de l'indicador de pressió humana a l'agost a Menorca: 2000-2020



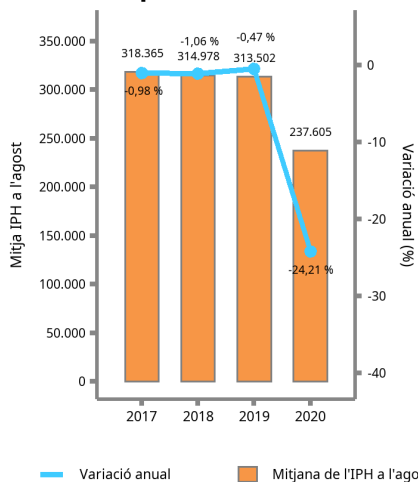
Font: Institut d'Estadística de les Illes Balears (IBESTAT). (Any 2020: dades avanç. Any 2019: dades provisionals.)

Valors mitjans de l'indicador de pressió humana a l'agost a Eivissa-Formentera: 2000-2020



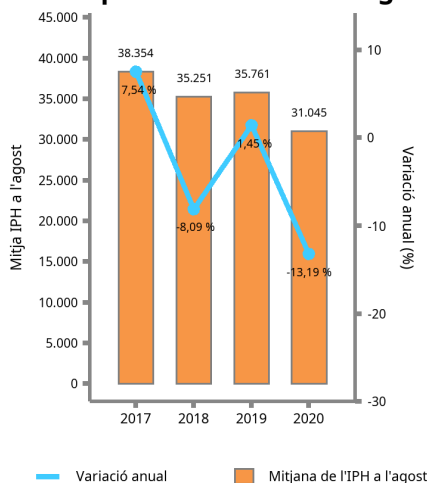
Font: Institut d'Estadística de les Illes Balears (IBESTAT). (Any 2020: dades avanç. Any 2019: dades provisionals.)

Valors mitjans de l'indicador de pressió humana a l'agost a Eivissa: 2017-2020



Font: Institut d'Estadística de les Illes Balears (IBESTAT). (Any 2020: dades avanç. Any 2019: dades provisionals.)

Valors mitjans de l'indicador de pressió humana a l'agost a Formentera: 2017-2020



Font: Institut d'Estadística de les Illes Balears (IBESTAT). (Any 2020: dades avanç. Any 2019: dades provisionals.)

Nota metodològica

- L'indicador de pressió humana (IPH) pretén complementar la informació que es desprèn de les xifres oficials de població. En aquest sentit, diferenciant-se dels resultats derivats, tant dels censos demogràfics com del padró municipal o les estimacions de les xifres de població, publicades per l'Institut Nacional d'Estadística -operacions que se centren tan sols en la població resident-, l'IPH estima la càrrega demogràfica real que suporta un territori en un període determinat. A més, ateses les fonts estadístiques en les quals es basa el càlcul de l'IPH, la desagregació temporal d'aquest indicador és diària.

- En termes generals, l'IPH desenvolupat per l'Institut d'Estadística de les Illes Balears (Ibestat) s'ha construït mitjançant la suma de les estimacions diàries de població resident i de població estacional. Les dades d'aquestes estimacions diàries provenen, d'una banda, de les estimacions de les xifres de població i, de l'altra, dels fluxos de passatgers que entren i surten dels diferents ports i aeroports de les Illes Balears.

- A la vegada, els resultats de l'IPH publicats per l'Ibestat es diferencien en funció de la naturalesa de les dades utilitzades (estimacions, projeccions, etc.) i de les modificacions i les correccions introduïdes per calcular-los, i es distingeix, en aquest sentit, entre IPH avançat, IPH provisional i IPH definitiu.

- L'Ibestat ha desenvolupat una metodologia per tal d'obtenir estimacions separades de l'IPH per a les illes d'Eivissa i Formentera a partir de 2016, que fins aleshores s'estimaven conjuntament. Així, s'ha millorat l'estimació del trànsit de passatgers per via marítima, sobretot en relació al trànsit de les illes Pitiüses, incloent el trànsit de passatgers de *creuers de base*, flux que històricament s'havia obviat per raons tècniques. En particular, s'introdueix l'efecte del nombre de turistes que, allotjats a Eivissa, realitzen una excursió a Formentera (estadística FRONTUR).

- La nova metodologia provoca petites diferències en les sèries publicades com *definitives* a partir de l'any 2013, si bé aquestes són de poca magnitud (del 0,1 % de mitjana i sempre per sota del 4 %) i concentrades a l'estimació d'Eivissa-Formentera en el seu conjunt.

Taula. Evolució del tipus de dada de l'IPH de l'any 2020 (avanç, provisional i definitiu)				
Període de difusió	Població resident a 1 de gener de 2021	Població resident a 1 de gener de 2020	Població estacional de 2020	Tipus de dada de l'IPH de 2020
Any en curs 2020	Projecció	Provisional	Provisional	Avanç
2n trimestre de 2021	Provisional	Definitiu	Definitiu	Provisional
2n trimestre de 2022	Definitiu	Definitiu	Definitiu	Definitiu

Més informació disponible en el web de l'IBESTAT

- Estadístiques > Població > Estudis demogràfics > Indicador de pressió humana

Informació relacionada

- Estadístiques > Població > Padró (xifres oficials de població)
- Estadístiques > Població > Moviments migratoris
- Estadístiques > Població > Resum de components demogràfics

Contacte

- peticions@ibestat.caib.es