

L'IBESTAT, en col·laboració amb l'INE, realitza l'operació estadística "Estudi de la despesa turística" (EGATUR). L'aportació de l'IBESTAT a aquesta estadística consisteix a proporcionar, a més de les dades generals sobre la despesa dels turistes amb destinació principal a les Illes Balears, informació per illes, i a diferenciar entre els turistes residents en una altra comunitat autònoma i els residents a l'estranger.

A partir de l'actualització corresponent al mes de maig 2018, s'amplia la informació classificant la despesa dels turistes per illes i per tipus d'allotjament, forma d'organització del viatge, estada mitjana i pernoctacions.

L'ampliació del contingut s'ha aplicat a tota la sèrie històrica que es va iniciar amb una periodicitat mensual a l'octubre del 2015.

Principals resultats

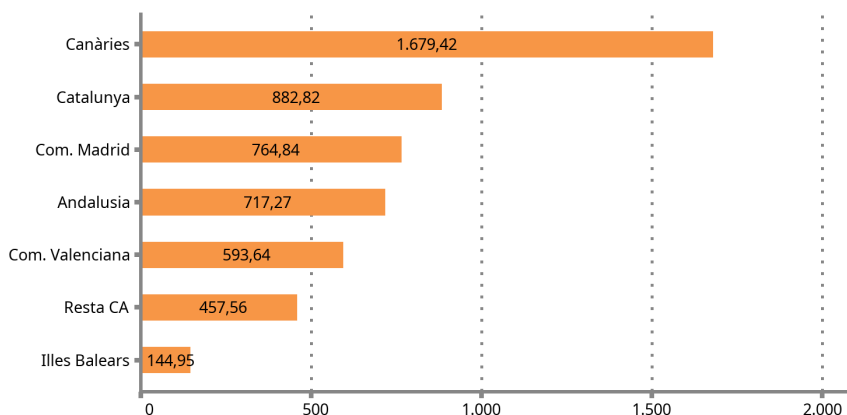
- La despesa total realitzada pels turistes (nacionals i internacionals) que varen tenir com a destinació principal les Illes Balears al desembre va ser de 192,61 milions d'euros, amb una variació anual del 18,65 %.
- A Eivissa-Formentera es va elevar a 20,58 milions d'euros, amb una variació anual de l'11,4 %. A Mallorca va arribar a 166,32 milions d'euros, amb una variació del 19,49 %, i a Menorca va ser de 5,71 milions d'euros, amb una variació anual del 22,23 %.
- El 75 % de la despesa turística del desembre va tenir com a emissor un país estranger.
- La despesa mitjana per turista d'aquest mes es va situar en 820,16€: a Mallorca va ser de 851,71€, a Menorca, de 564,63€, i a Eivissa-Formentera, de 698,75€. En la comunitat autònoma va disminuir (el -3,8 %) respecte al mateix mes de l'any anterior, i això va afectar tant als residents en una altra comunitat autònoma com als residents a l'estranger.
- La despesa diària per turista a les Illes Balears al desembre va ser de 118,16€, amb una taxa de variació anual del 9,21 %: a Eivissa-Formentera va ser de 105,26€, amb una variació anual del 15,54 %; a Mallorca i a Menorca fou de 121,81€ i de 82,63€, amb una variació anual del 9,35 % i -15,08 %, respectivament.
- La despesa total el 2022 s'eleva a 17.316,41 milions d'euros, amb una taxa de variació anual del 96,81 %. En aquest període anual, els turistes residents a altres comunitats autònomes gastaren 2.096,52 milions d'euros i els residents a l'estranger, 15.219,9 milions d'euros.

Dada mensual: desembre de 2022

Despesa dels turistes segons comunitat autònoma i illa de destinació principal

- La despesa dels turistes amb residència a l'estranger en totes les comunitats autònomes va ser de 5.240,5 milions d'euros, i la contribució de Balears és del 2,77 %.

Despesa total (milions d'€) dels turistes amb residència a l'estranger per CA. Dada provisional, desembre de 2022.



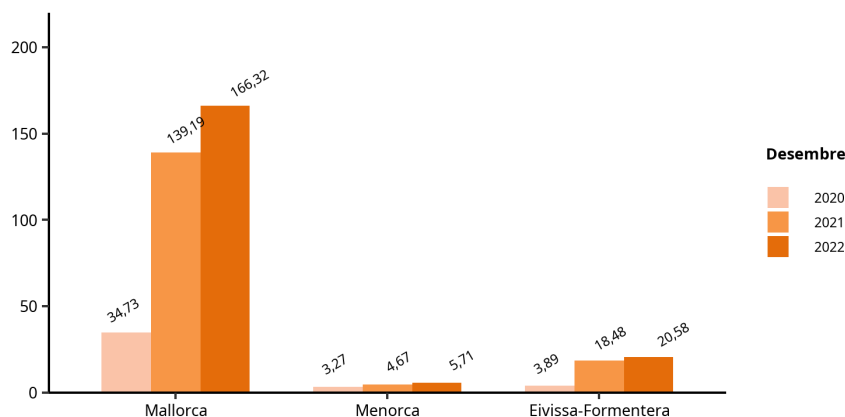
Font: EGATUR. Institut Nacional d'Estadística.

- El 86,4 % de la despesa mensual es va realitzar a Mallorca i el 10,7 % a les Pitiüses. L'aportació de Menorca va suposar el 3 % de la despesa total.

EGATUR Desembre 2022	Despesa total			Despesa per persona i dia	
	Despesa total (milions €)	Percentatge (%)	Variació anual (%)	Despesa per persona i dia (€)	Variació anual (%)
Illes Balears	192,61	100	18,65	118,16	9,21
Mallorca	166,32	86,35	19,49	121,81	9,35
Menorca	5,71	2,96	22,23	82,63	-15,08
Eivissa-Formentera	20,58	10,68	11,4	105,26	15,54

1. Dades provisionals.
2. Font: EGATUR. Institut d'Estadística de les Illes Balears.

Despesa total (milions €) dels turistes amb destinació principal a les Illes Balears. Desembre, 2020, 2021 i 2022. EGATUR.



1. Dades provisionals.
2. Font: EGATUR. Institut d'Estadística de les Illes Balears.

Despesa dels turistes segons país de residència

- Els països emissors que més varen aportar a la despesa total dels turistes varen ser Alemanya (28,6 %), Espanya (24,7 %) i països agregats en la categoria de classificació "resta del món" (18 %).

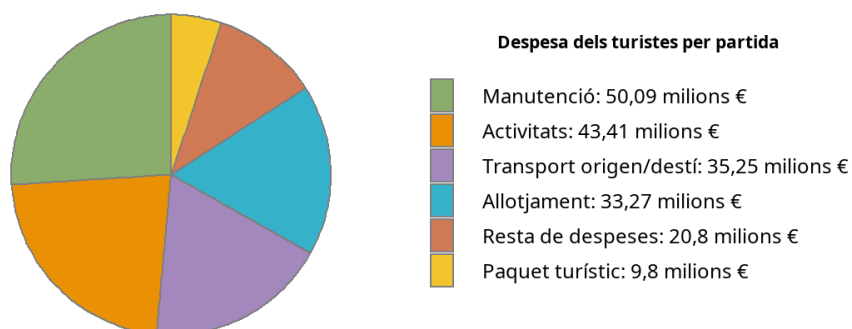
EGATUR Desembre 2022	Despesa total		Despesa per persona		Despesa per persona i dia	
	Despesa total (milions €)	Variació anual (%)	Despesa per persona (€)	Variació anual (%)	Despesa per persona i dia (€)	Variació anual (%)
TOTAL PAÍS DE RESIDÈNCIA	192,61	18,65	820,16	-3,8	118,16	9,21
ESPANYA (Altres CA)	47,66	35,04	458,04	-1,61	87,88	7,64
ESTRANGER	144,95	14,1	1.108,22	-0,02	133,26	12,03
Alemanya	55,05	-4,24	1.055,38	5,76	125,61	-6
Resta del món	34,76	31,82	1.491,09	4,93	171,69	25,38
Regne Unit	17,7	29,21	996,66	-23,2	114,38	3,25
França	11,21	195,35	936,22	96,46	121,95	15
Bèlgica, Luxemburg i Països Baixos	10,13	-24	1.053,66	-17,52	139	65,73
Suïssa	6,66	263,48	986,6	-13,36	143,69	3,31
Itàlia	-	-	-	-	-	-
Països nòrdics	-	-	-	-	-	-

1. Dades provisionals. Les dades no mostrades són imprecises o de baixa qualitat.
 2. Font: EGATUR. Institut d'Estadística de les Illes Balears.

Despesa dels turistes per partida, per forma d'organització del viatge i estada mitjana

- El 94,9 % de la despesa total dels turistes es va dedicar al pagament d'una despesa no inclosa en el paquet turístic: el 26 % a manutenció; el 22,5 % a activitats; el 18,3 % a transport; el 17,3 % a allotjament, i el 10,8 % a altres despeses. La resta de la despesa total, el 5,1 %, es va destinar al pagament del paquet turístic.

Despesa total dels turistes (milions €) per partida.
Illes Balears, desembre de 2022. Dades provisionals.



Font: EGATUR. IBESTAT a partir de dades de l'INE.

- L'estada mitjana dels turistes a les Illes Balears va ser de 6,9 pernотacions. Els residents en una altra CA varen tenir una estada mitjana de 5,2 pernотacions i els residents a l'estranger de 8,3 pernотacions.

EGATUR Desembre 2022	Estada mitjana (pernотacions)		
	TOTAL	Espanya (altres CA)	Estranger
ILLES BALEARS	6,9	5,2	8,3
Mallorca	7	4,9	8,4
Menorca	6,8	6,3	8,6
Eivissa-Formentera	6,6	6,2	7,2

1. Dades provisionals.
 2. Font: EGATUR. Institut d'Estadística de les Illes Balears.

- La variació anual del nombre de pernотacions ha estat del 8,65 %.

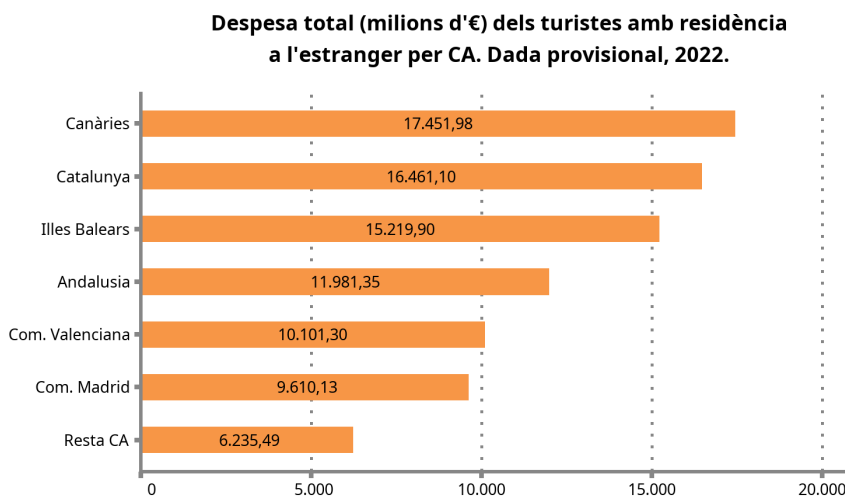
EGATUR Desembre de 2022	Pernотacions dels turistes per illa	
	Pernотacions	Variació anual (%)
ILLES BALEARS	1.630.050	8,65
Mallorca	1.365.395	9,28
Menorca	69.112	43,93
Eivissa-Formentera	195.543	-3,58

1. Dades provisionals.
2. Font: EGATUR. Institut d'Estadística de les Illes Balears.

Dada anual de 2022

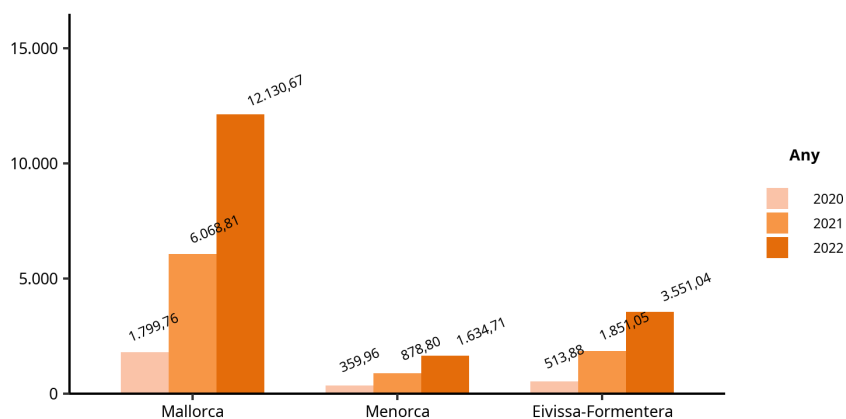
Despesa dels turistes segons comunitat autònoma i illa de destinació principal

- El 17,48 % de la despesa total realitzada a Espanya pels turistes amb residència a l'estranger el 2022 va correspondre a turistes amb destinació principal a les Illes Balears.



Font: EGATUR. Institut Nacional d'Estadística.

- Els turistes amb destinació principal Mallorca varen gastar 12.130,67 milions d'euros al 2022, mentre que els que varen arribar a Menorca en gastaren 1.634,71, i els de destinació Eivissa-Formentera gastaren 3.551,04. La variació respecte de l'any passat a Mallorca fou del 99,89 %, a Menorca del 86,02 % i a Eivissa-Formentera del 91,84 %.

Despesa total (milions €) dels turistes amb destinació principal a les Illes Balears, 2020, 2021 i 2022. EGATUR.


1. Dades provisionals.
 2. Font: EGATUR. Institut d'Estadística de les Illes Balears.

Despesa dels turistes segons país de residència

• Alemanya va aportar a la despesa total realitzada pels turistes a les Illes Balears el 27,39 % i Resta del món, el 15,11%. La taxa de variació respecte de l'any anterior fou del 80,8 % i el 148,1 % per a Alemanya i Resta del món, respectivament.

EGATUR 2022	Despesa total		Despesa per persona		Despesa per persona i dia	
	Despesa total (milions €)	Variació anual (%)	Despesa per persona (€)	Variació anual (%)	Despesa per persona i dia (€)	Variació anual (%)
TOTAL PAÍS DE RESIDÈNCIA	17.316,41	96,81	1.051,04	3,73	159,82	14,3
ESPANYA (Altres CA)	2.096,52	37,94	640,74	-0,54	102,62	16,65
ESTRANGER	15.219,9	109,1	1.152,71	0,16	173,11	8,57
Alemanya	4.743,01	80,81	1.102,98	-1,31	157,59	8,19
Regne Unit	3.714,27	210,97	1.102,22	-4,73	168,81	7,82
Resta del món	2.616,61	148,09	1.398,3	4,03	220,5	14,01
Bèlgica, Luxemburg i Països Baixos	1.267,85	62,14	1.222,92	3,25	193,87	11,39
França	908,46	46,93	1.029,91	0,76	159,47	0,56
Països nòrdics	784,77	98,08	1.295,68	3,29	176,4	5,61
Itàlia	702,11	156,86	953,47	2,88	156,9	7,93
Suïssa	482,83	43,41	1.202,83	1,67	172,69	-1,72

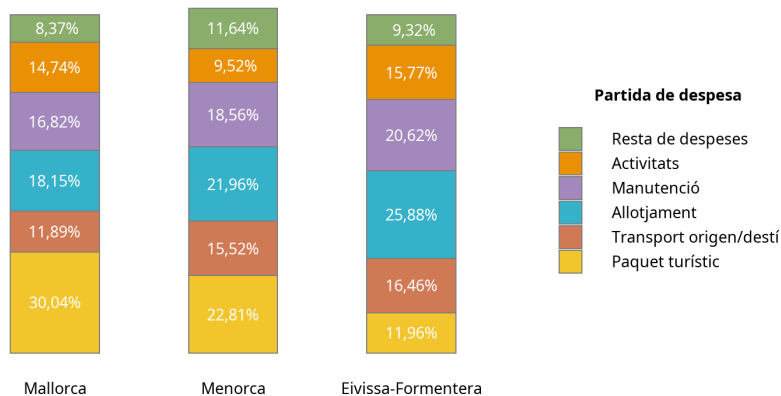
1. Dades provisionals.
 2. Font: EGATUR. Institut d'Estadística de les Illes Balears.

• Els turistes residents en una altra comunitat autònoma varen gastar una mitjana de 102,62€ per persona i dia. Els turistes residents a l'estranger varen gastar 173,11€ diaris per persona.

Despesa dels turistes per partida i per estada mitjana

• El 25,6 % de la despesa dels turistes es va dedicar a pagar els costos d'un paquet turístic, un 37,85 % es va dedicar a despeses relacionades amb l'allotjament o la manutenció i la resta (36,55 %) a despeses de transport, activitats i altres despeses.

Distribució (%) de la despesa total dels turistes amb destinació principal Illes Balears per illa i partida de despesa, 2022.



Font: EGATUR. Institut d'Estadística de les Illes Balears.

- L'estada mitjana dels turistes a les Illes Balears fou de 6,6 pernотacions, amb una variació anual del -9,24 %.

EGATUR 2022	Estada mitjana (pernотacions)		
	TOTAL	Espanya (altres CA)	Estranger
ILLES BALEARS	6,6	6,2	6,7
Mallorca	6,7	5,8	6,8
Menorca	7,1	7,4	6,9
Eivissa-Formentera	6	6,2	6

1. Dades provisionals.
2. Font: EGATUR. Institut d'Estadística de les Illes Balears.

- El nombre total de pernотacions a les Illes Balears d'aquest any puja a 108.351.789, el qual representa un augment del 72,19 %.

EGATUR 2022	Pernотacions dels turistes per illa			
	Total de l'any	Variació anual (%)	Variació anual: residents a altres CA (%)	Variació anual: residents a l'estranger (%)
ILLES BALEARS	108.351.789	72,19	18,26	92,6
Mallorca	76.294.473	80,27	31,87	91,07
Menorca	11.494.805	44,87	-7,59	144,72
Eivissa-Formentera	20.562.510	62,31	25,01	81,83

1. Dades provisionals.
2. Font: EGATUR. Institut d'Estadística de les Illes Balears.

Nota metodològica

L'IBESTAT, en col.laboració amb l'INE, realitza l'operació estadística "Estudi de la despesa turística" (EGATUR). L'objecte principal d'aquesta enquesta és estimar mensualment la despesa efectuada pels turistes (no residents a les Illes Balears) que escullen la nostra comunitat autònoma com a destinació principal en els seus viatges.

A partir de les definicions i recomanacions internacionals d'estadístiques turístiques de l'OMT i d'EUROSTAT s'estableixen les principals variables d'anàlisi, que són: illa de destinació principal, país de residència, tipus d'allotjament, partides de despesa, etc.

La vinculació d'EGATUR i FRONTUR (flux de turistes a les Illes Balears) és molt estreta, ja que aquesta darrera determina l'univers d'estudi (nombre de turistes), i serveix d'aquesta manera com a marc d'elevació dels resultats d'EGATUR.

El disseny mostral es defineix per a cada via d'entrada a tots els punts possibles d'entrada al territori espanyol. Això suposa que, a més de les vies aèries i marítimes, si un visitant entra al territori nacional per carretera o ferrocarril i declara que la seva destinació principal són les Illes Balears, es compta com a turista de les Illes Balears.

Aquesta enquesta és d'àmbit nacional i té una mida mostral teòrica per a les Illes Balears d'unes 17.000 enquestes anuals. Gràcies a la participació de l'IBESTAT ha estat possible ampliar la mostra per tal d'obtenir informació de la despesa turística per illes (Mallorca, Menorca i Eivissa i Formentera), per país de residència i per turistes nacionals procedents d'altres comunitats autònomes.

Enllaç de sèries

Fins a l'octubre de 2015, l'operació estadística "Estudi de la despesa turística" (EGATUR), ha estat competència de Turespaña-IBESTAT i, de llavors ençà, és competència de l'INE-IBESTAT. Amb aquest canvi d'organismes responsables també s'ha produït un canvi de la metodologia de l'enquesta, explicat en l'apartat precedent. En conseqüència, per poder reconstruir sèries homogènies de dades, és necessari fer un enllaç estadístic. Aquest enllaç consisteix en una taxa de variació interanual enllaçada cap endarrere, que està disponible al web de l'IBESTAT.

Per obtenir l'acumulat del 2015, atès que els resultats de la majoria de mesos de 2015 es varen obtenir amb la metodologia antiga, s'estimen amb la metodologia antiga els agregats d'octubre, novembre i desembre. Per a això s'aplica als resultats dels mateixos mesos de 2014, la taxa de variació calculada amb la nova metodologia.

A partir del període de referència del gener de 2016, les dades mensuals i els acumulats mensuals de l'any es publicaran calculats segons el nou disseny de les operacions. Les taxes de variació enllaçades cap endarrere, la descripció de la tècnica d'enllaç, les estimacions segons les variables de tipus d'allotjament i motiu principal del viatge i la nova metodologia general d'EGATUR es publicaran properament al web de l'IBESTAT.

Més informació disponible al web de l'IBESTAT

- Estadístiques > Economia > Turisme > Despesa i perfil dels turistes (EGATUR)

Informació relacionada

- Estadístiques > Economia > Turisme > Flux de turistes (FRONTUR)

Contacte

- peticions@ibestat.caib.es