

L'IBESTAT en col·laboració amb l'INE realitza l'operació estadística "Flux de Turistes" (FRONTUR). L'aportació de l'IBESTAT a aquesta estadística consisteix a proporcionar, a més de les dades generals sobre els turistes amb destinació principal a les Illes Balears, informació detallada per illes i diferenciar entre els turistes residents en una altra comunitat autònoma i els residents a l'estranger.

Principals resultats

- Al febrer de 2023 el nombre de turistes, nacionals i internacionals, amb destinació principal a les Illes Balears va ser de 291.668 persones, amb una variació anual del 25,1 %.
- Els turistes nacionals residents a d'altres comunitats autònomes varen ser 109.901 persones i els turistes amb residència a l'estranger varen ser 181.766 persones.
- El principal país emissor del total de turistes va ser Alemanya, amb un 38,57 %; seguit d'Espanya, amb un 37,68 %, i el Regne Unit, amb un 6,15 %.
- A Mallorca varen arribar 245.596 turistes, a Eivissa-Formentera 29.091 i a Menorca 16.981.
- Un total de 523.884 turistes han arribat a les Illes Balears des del gener fins al febrer del 2023, xifra que representa un augment del 33,12 % respecte de l'any passat.
- 213.603 residents a d'altres comunitats autònomes del país visitaren les Illes Balears des del gener fins al febrer, un 32,87 % més que el 2022. El nombre acumulat de turistes amb residència a l'estranger s'eleva a 310.281, fet que suposa un augment del 33,29 % respecte de l'any passat.

Dada mensual: febrer de 2023

Arribada de turistes per illa de destinació principal i país de residència

- El 62,32 % dels turistes que varen arribar a les Illes Balears tenien la residència a l'estranger i la resta eren residents a d'altres CA del territori espanyol.

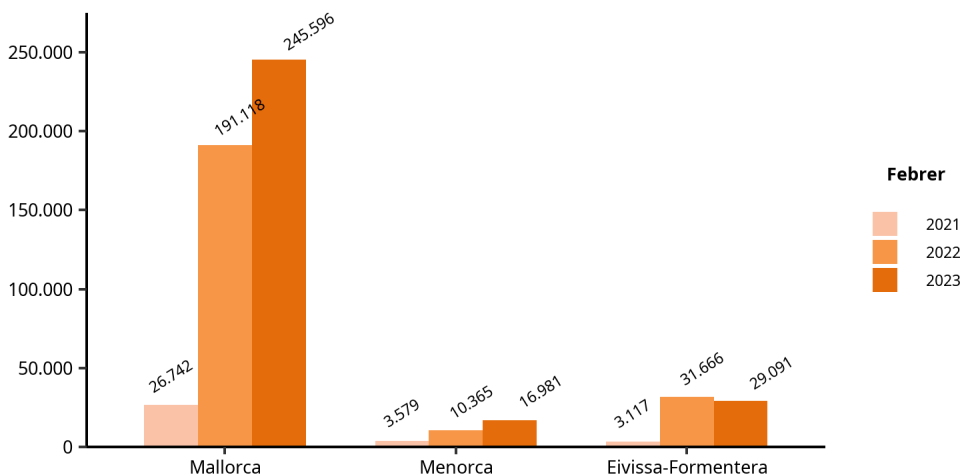
Turistes amb destinació principal a les Illes Balears, per illa i residència nacional o estrangera. Febrer 2023 (dades provisionals).

Turistes arribats a les Illes Balears Febrer 2023	Total		Espanya (altres CA)		Estranger	
	Persones	Var. anual (%)	Persones	Var. anual (%)	Persones	Var. anual (%)
ILLES BALEARS	291.668	25,1	109.901	31,58	181.766	21,48
Mallorca	245.596	28,51	77.453	40,02	168.144	23,82
Menorca	16.981	63,83	14.576	92,87	2.405	-14,35
Eivissa-Formentera	29.091	-8,13	17.872	-13,44	11.218	1,82

1. No inclou viatgers en trànsit ni visitants d'un sol dia sense pernoctació (excursionistes).
2. Font: FRONTUR. Institut d'Estadística de les Illes Balears.

- La variació del nombre de turistes respecte al mateix mes de l'any passat a Mallorca va ser del 28,51 %; a Menorca, del 63,83 % i a Eivissa-Formentera, del -8,13 %.

**Nombre de turistes amb destinació principal a les Illes Balears.
Febrer, 2021, 2022 i 2023. FRONTUR.**

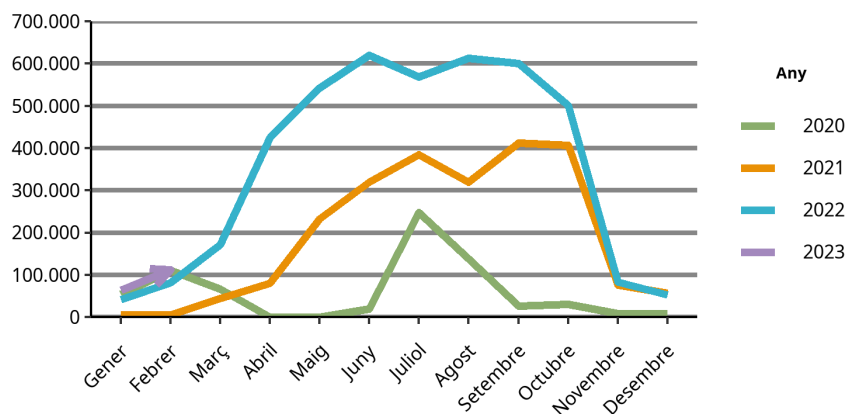


Font: FRONTUR. Institut d'Estadística de les Illes Balears.

- El 85,84 % dels turistes amb destinació principal a Menorca varen ser residents a una altra comunitat autònoma. A Mallorca, aquests turistes varen ser el 31,54 % dels turistes arribats, i a Eivissa-Formentera varen significar el 61,43 % dels turistes.

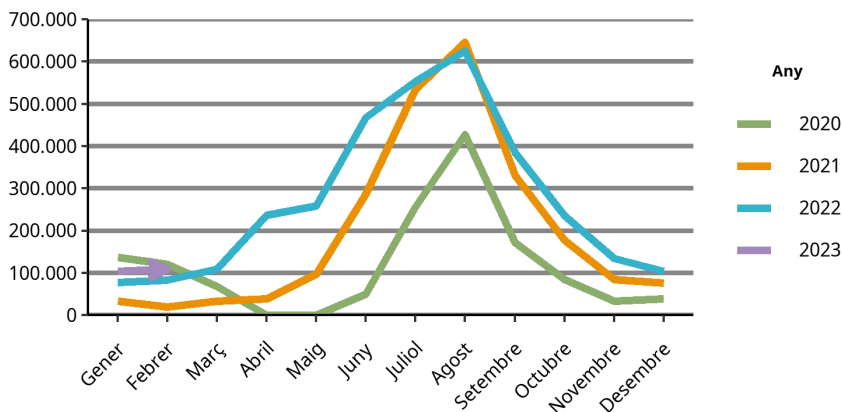
- Els principals països emissors varen ser Alemanya, amb 112.492 turistes i una variació anual del 36,84 %; Espanya, amb 109.901 turistes i una variació anual del 31,58 %, i el Regne Unit, amb 17.929 turistes i una variació anual del 9,63 %.

Evolució dels turistes amb destinació principal a les Illes i residents a Alemanya



Font: FRONTUR. Institut d'Estadística de les Illes Balears.

Evolució dels turistes amb destinació principal a les Illes i residents a Espanya (altres CA)



Font: FRONTUR. Institut d'Estadística de les Illes Balears.

Turistes amb destinació principal a les Illes Balears, per període i país de residència. FRONTUR, febrer 2023.

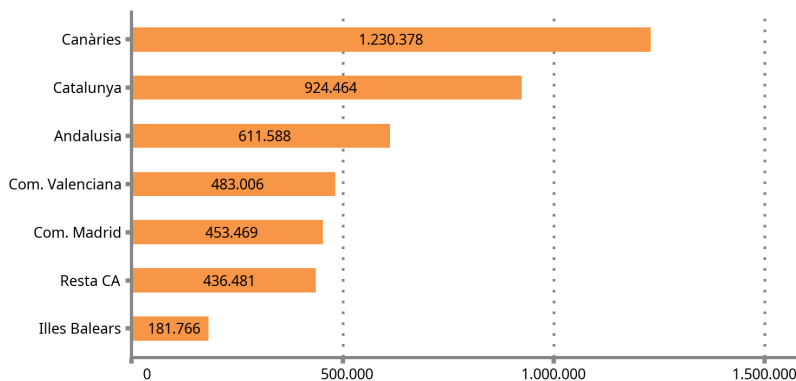
País	Turistes	Taxa de variació anual (%)
TOTAL	291.668	25,10
ESPANYA (altres CA)	109.901	31,58
ESTRANGER	181.766	21,48
Alemanya	112.492	36,84
Regne Unit	17.929	9,63
Resta d'Europa	12.221	-36,84
Suïssa	7.563	46,14
Països Baixos	7.125	-13,67
França	6.027	6,34
Resta del món	5.605	244,99
Països nòrdics	5.296	-6,55
Itàlia	4.792	72,12
Bèlgica	2.715	22,69
Rússia	-	-

1. No inclou viatgers en trànsit ni visitants d'un sol dia sense pernoctació (excursionistes).
 2. Dades provisionals. Les dades no mostrades són imprecises o de baixa qualitat.
 3. Font: FRONTUR. Institut d'Estadística de les Illes Balears.

Arribada dels turistes residents a l'estranger segons comunitat autònoma

- El 4,21 % dels turistes amb residència a l'estranger que varen arribar a Espanya varen triar com a destinació principal les Illes Balears.

Turistes amb residència a l'estranger per CA de destinació principal. Dada provisional, febrer de 2023.

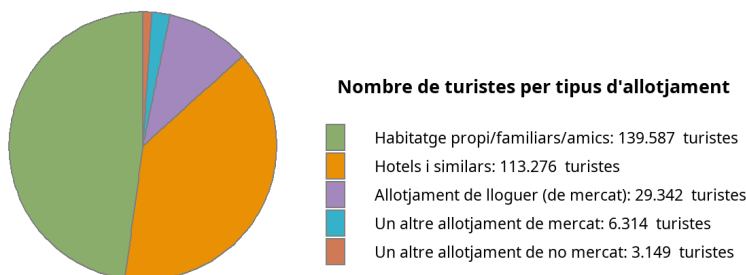


Font: FRONTUR. Institut d'Estadística de les Illes Balears.

Arribada de turistes per tipus d'allotjament i per forma d'organització del viatge

- El 48,94 % dels turistes arribats a les Illes Balears han romàs a allotjaments de no mercat (habitatges propis, de familiars o amics, i altres allotjaments de no mercat), el 38,84 %, en un hotel o similar; el 10,06 %, en un allotjament de lloguer de mercat, i la resta en altres allotjaments de mercat (2,16 %).

Turistes amb destinació principal a les Illes Balears per tipus d'allotjament. FRONTUR, febrer de 2023.



Font: FRONTUR. Institut d'Estadística de les Illes Balears.

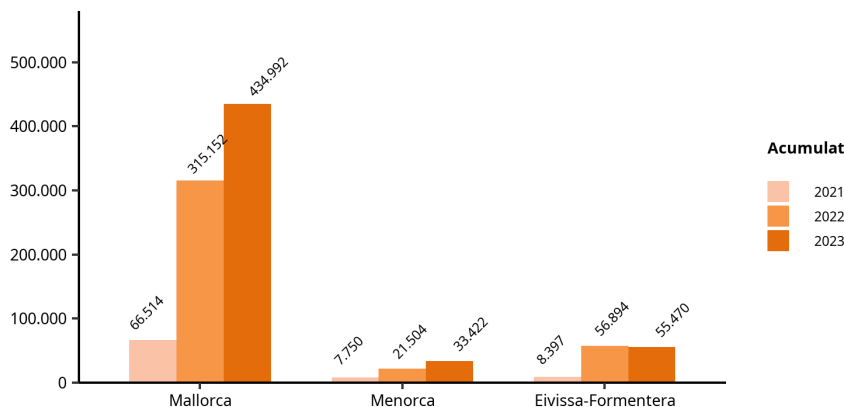
- El 85,34 % dels turistes van organitzar el seu viatge sense recórrer a un paquet turístic.

Dada acumulada des del gener fins al febrer de 2023

Arribada de turistes per illa de destinació principal i país de residència

- La suma acumulada dels turistes arribats a les Illes Balears és de 523.884 persones, amb una taxa de variació anual del 33,12 %.
- 434.992 turistes varen triar Mallorca com a destinació principal, mentre que els que varen arribar a Eivissa-Formentera foren 55.470 i a Menorca 33.422. La variació pel que fa als mateixos mesos acumulats de l'any passat a Mallorca fou del 38,03 %, a Menorca del 55,42 % i a Eivissa-Formentera del -2,5%.

Nombre de turistes acumulat amb destinació principal a les Illes Balears per illa. FRONTUR, del gener al febrer 2021, 2022 i 2023.



Font: FRONTUR. Institut d'Estadística de les Illes Balears.

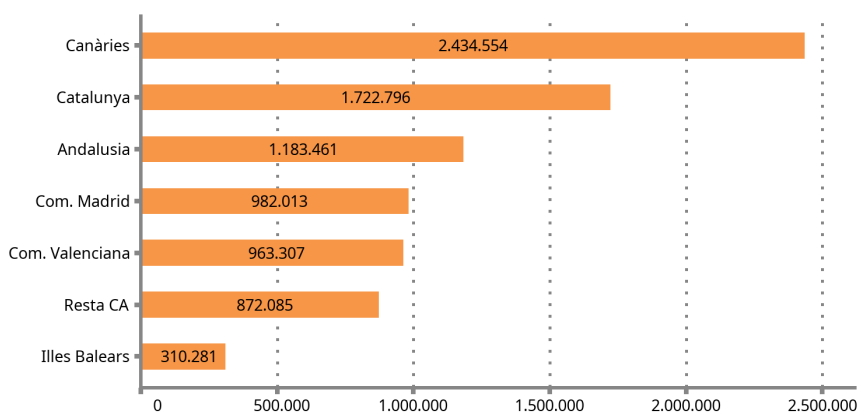
- El nombre de turistes nacionals residents a d'altres comunitats autònomes que visitaren les Illes fou de 213.603, amb una variació respecte de l'any passat del 32,87 %. En el cas de turistes amb residència a l'estranger, la xifra acumulada és de 310.281 turistes, amb una variació del 33,29% respecte del mateix període del 2022.

- Al voltant del 66 % dels turistes amb residència a l'estranger residien en un dels dos principals països emissors de turistes. La variació anual d'Alemanya, pel que fa al mateix període de l'any passat, fou del 42,6 % i la de Regne Unit, d'un 18,82 %.

Arribada dels turistes residents a l'estranger segons la comunitat autònoma

- El 3,66 % dels turistes amb residència a l'estranger que varen arribar a Espanya varen triar com a destinació principal les Illes Balears.

**Turistes residents a l'estranger per CA de destinació principal.
Dada acumulada (provisional) fins al febrer de 2023.**



Font: FRONTUR. Institut d'Estadística de les Illes Balears.

Arribada de turistes per tipus d'allotjament i per forma d'organització del viatge

- Respecte de l'any passat, l'allotjament de mercat va tenir una variació del 50,61 %. La variació de l'habitatge en propietat ha estat del 6,92 % i la variació de l'allotjament de lloguer de mercat ha estat del 12,83 %.

**Turistes amb destinació principal les Illes Balears per illa i tipus d'allotjament.
FRONTUR, del gener al febrer de 2023.**

	ILLES BALEARS		Mallorca		Menorca		Eivissa-Formentera	
	Dada acumulada	Taxa de variació anual (%)	Dada acumulada	Taxa de variació anual (%)	Dada acumulada	Taxa de variació anual (%)	Dada acumulada	Taxa de variació anual (%)
TOTAL	523.884	33,12	434.992	38,03	33.422	55,42	55.470	-2,5
1. Allotjament de mercat	237.654	50,61	211.119	59,9	9.535	24,37	17.000	-6,06
Hotels i similars	174.998	58,67	155.552	67,38	5.861	12,82	13.584	11,7
Allotjament de lloguer	49.136	12,83	42.267	15,62	3.453	106,46	3.415	-35,82
Un altre allotjament de mercat	13.520	241,99	13.300	423,1	-	-	-	-
2. Allotjament de no mercat	286.230	21,41	223.873	22,25	23.887	72,62	38.470	-0,85
Habitatge en propietat	86.820	6,92	68.268	4,8	8.165	91,81	10.387	-12
Un altre allotjament de no mercat	199.410	29,02	155.605	31,89	15.723	64,1	28.083	4,03

1. Dades provisionals. Les dades no mostrades són imprecises o de baixa qualitat.
2. Font: FRONTUR. Institut d'Estadística de les Illes Balears.

- El 88,61 % del nombre acumulat de turistes van organitzar el seu viatge sense recórrer a un paquet turístic.

Nota metodològica

L'IBESTAT, en col.laboració amb l'INE, realitza l'operació estadística "Flux de turistes a les Illes Balears" (FRONTUR). L'objecte principal d'aquesta enquesta és estimar cada mes el nombre de visitants (no residents a les Illes Balears) que arriben a la nostra comunitat autònoma.

A partir de les definicions i recomanacions internacionals d'estadístiques turístiques de l'OMT i d'EUROSTAT s'estableixen les principals variables d'anàlisi, que són: la via d'entrada, l'illa de destinació principal, el país de residència, el tipus de visitant (turista o excursionista), el tipus d'allotjament i el motiu principal del viatge.

La població objecte d'estudi són les persones no residents a les Illes Balears que entren o surten del nostre país o les que passen com a trànsit, i que tenen com a destinació principal la nostra comunitat autònoma. La inexistència d'un marc poblacional que inclogui tots els individus objecte d'estudi fa que s'hagin d'utilitzar diferents fonts administratives, com ara els registres d'AENA o de l'Autoritat Portuària de les Illes Balears i, a partir d'aquests, es determinin els processos d'elevació.

El disseny mostral es defineix per a cada via d'entrada a tots els possibles punts d'entrada al territori nacional. Això suposa que, a més de les vies aèries i marítimes, si un visitant entra al territori nacional per carretera o ferrocarril i declara que la seva destinació principal són les Illes Balears, s'ha de comptar com a turista de les Illes Balears.

L'enquesta és d'àmbit nacional i té una mida mostral teòrica anual de més de 450.000 enquestes, el que només ens facilita la dada del còmput total de visitants internacionals arribats a les Illes Balears. Gràcies a la col.laboració de l'IBESTAT ha estat possible ampliar la mostra per tal d'obtenir resultats a escala d'illes, de país de residència i de visitants nacionals procedents d'altres CA.

Enllaç de sèries

Fins al novembre de 2015, l'operació estadística "Flux de turistes a les Illes Balears" (FRONTUR) ha estat competència de Turespaña-IBESTAT i, de llavors ençà, és competència de l'INE-IBESTAT. Amb aquest canvi d'organismes responsables també s'ha produït un canvi de la metodologia de l'enquesta. En conseqüència, per poder reconstruir sèries homogènies de dades, és necessari fer un enllaç estadístic. Aquest enllaç consisteix en una taxa de variació interanual enllaçada cap endarrere, que està disponible al web de l'IBESTAT i al web de l'INE per a les dades del conjunt del territori nacional.

Més informació disponible al web de l'IBESTAT

- Estadístiques > Economia > Turisme > Flux de turistes (FRONTUR)

Informació relacionada

- Estadístiques > Economia > Turisme > Despesa i perfil dels turistes (EGATUR)

Contacte

- peticions@ibestat.caib.es