

L'IBESTAT en col.laboració amb l'INE realitza l'operació estadística "Flux de Turistes" (FRONTUR). L'aportació de l'IBESTAT a aquesta estadística consisteix a proporcionar, a més de les dades generals sobre els turistes amb destinació principal a les Illes Balears, informació detallada per illes i diferenciar entre els turistes residents en una altra comunitat autònoma i els residents a l'estranger.

Principals resultats

- Al març de 2023 el nombre de turistes, nacionals i internacionals, amb destinació principal a les Illes Balears va ser de 545.319 persones, amb una variació anual del 27,26 %.
- Els turistes nacionals residents a d'altres comunitats autònomes varen ser 184.655 persones i els turistes amb residència a l'estranger varen ser 360.664 persones.
- El principal país emissor del total de turistes va ser Alemanya, amb un 36,68 %; seguit d'Espanya, amb un 33,86 %, i el Regne Unit, amb un 8,91 %.
- A Mallorca varen arribar 449.630 turistes, a Eivissa-Formentera 72.654 i a Menorca 23.034.
- Un total d'1.069.202 turistes han arribat a les Illes Balears des del gener fins al març del 2023, xifra que representa un augment del 30,06 % respecte de l'any passat.
- 398.258 residents a d'altres comunitats autònomes del país visitaren les Illes Balears des del gener fins al març, un 41,08 % més que el 2022. El nombre acumulat de turistes amb residència a l'estranger s'eleva a 670.945, fet que suposa un augment del 24,3 % respecte de l'any passat.

Dada mensual: març de 2023

Arribada de turistes per illa de destinació principal i país de residència

- El 66,14 % dels turistes que varen arribar a les Illes Balears tenien la residència a l'estranger i la resta eren residents a d'altres CA del territori espanyol.

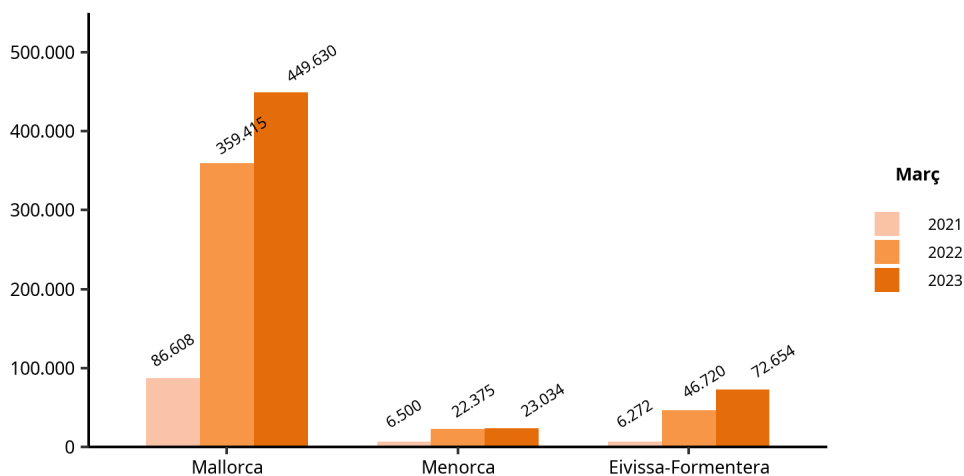
Turistes amb destinació principal a les Illes Balears, per illa i residència nacional o estrangera. Març 2023 (dades provisionals).

Turistes arribats a les Illes Balears Març 2023	Total		Espanya (altres CA)		Estranger	
	Persones	Var. anual (%)	Persones	Var. anual (%)	Persones	Var. anual (%)
ILLES BALEARS	545.319	27,26	184.655	51,95	360.664	17,49
Mallorca	449.630	25,1	119.005	52,93	330.625	17,41
Menorca	23.034	2,95	18.775	8,4	4.259	-15,75
Eivissa-Formentera	72.654	55,51	46.875	77,61	25.779	26,82

1. No inclou viatgers en trànsit ni visitants d'un sol dia sense pernoctació (excursionistes).
2. Font: FRONTUR. Institut d'Estadística de les Illes Balears.

- La variació del nombre de turistes respecte al mateix mes de l'any passat a Mallorca va ser del 25,1 %; a Menorca, del 2,95 % i a Eivissa-Formentera, del 55,51 %.

**Nombre de turistes amb destinació principal a les Illes Balears.
Març, 2021, 2022 i 2023. FRONTUR.**

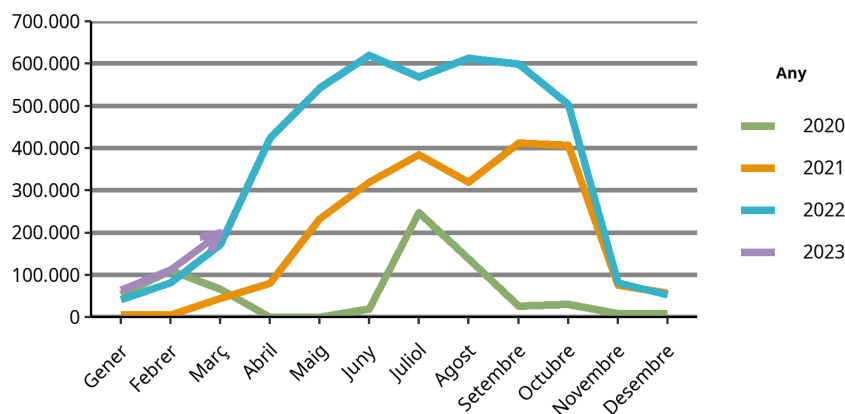


Font: FRONTUR. Institut d'Estadística de les Illes Balears.

- El 81,51 % dels turistes amb destinació principal a Menorca varen ser residents a una altra comunitat autònoma. A Mallorca, aquests turistes varen ser el 26,47 % dels turistes arribats, i a Eivissa-Formentera varen significar el 64,52 % dels turistes.

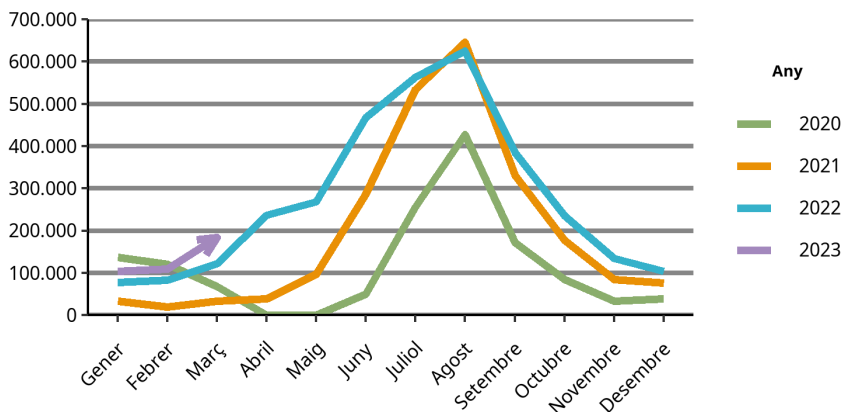
- Els principals països emissors varen ser Alemanya, amb 200.048 turistes i una variació anual del 16,23 %; Espanya, amb 184.655 turistes i una variació anual del 51,95 %, i el Regne Unit, amb 48.584 turistes i una variació anual del 20,09 %.

Evolució dels turistes amb destinació principal a les Illes i residents a Alemanya



Font: FRONTUR. Institut d'Estadística de les Illes Balears.

Evolució dels turistes amb destinació principal a les Illes i residents a Espanya (altres CA)



Font: FRONTUR. Institut d'Estadística de les Illes Balears.

Turistes amb destinació principal a les Illes Balears, per període i país de residència. FRONTUR, març 2023.

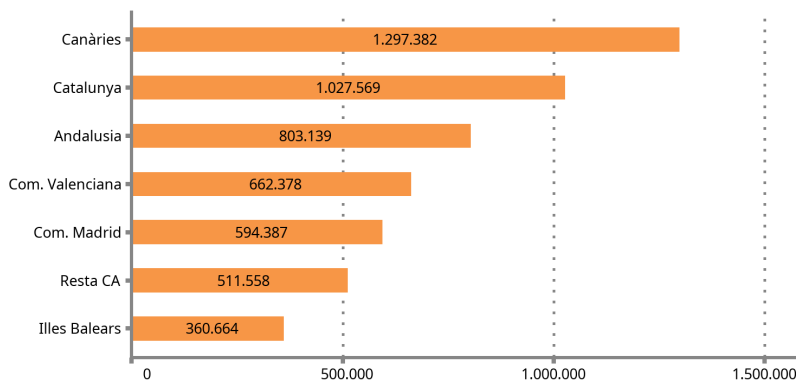
País	Turistes	Taxa de variació anual (%)
TOTAL	545.319	27,26
ESPANYA (altres CA)	184.655	51,95
ESTRANGER	360.664	17,49
Alemanya	200.048	16,23
Regne Unit	48.584	20,09
Resta d'Europa	37.004	16,48
Països nòrdics	17.364	27,91
Suïssa	13.062	-6,66
França	12.371	92,79
Països Baixos	10.828	-11,83
Resta del món	10.741	68,84
Itàlia	8.431	140,33
Bèlgica	2.230	-65,75
Rússia	-	-

1. No inclou viatgers en trànsit ni visitants d'un sol dia sense pernoctació (excursionistes).
 2. Dades provisionals. Les dades no mostrades són imprecises o de baixa qualitat.
 3. Font: FRONTUR. Institut d'Estadística de les Illes Balears.

Arribada dels turistes residents a l'estranger segons comunitat autònoma

- El 6,86 % dels turistes amb residència a l'estranger que varen arribar a Espanya varen triar com a destinació principal les Illes Balears.

Turistes amb residència a l'estranger per CA de destinació principal. Dada provisional, març de 2023.

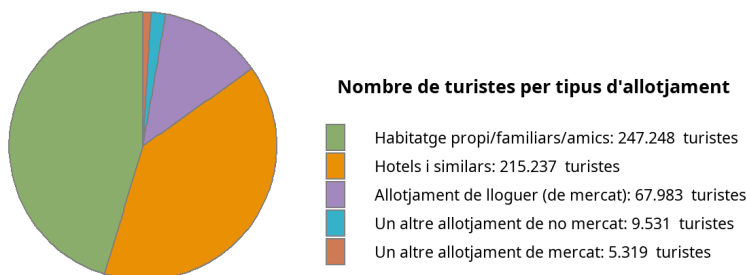


Font: FRONTUR. Institut d'Estadística de les Illes Balears.

Arribada de turistes per tipus d'allotjament i per forma d'organització del viatge

- El 47,09 % dels turistes arribats a les Illes Balears han romàs a allotjaments de no mercat (habitatges propis, de familiars o amics, i altres allotjaments de no mercat), el 39,47 %, en un hotel o similar; el 12,47 %, en un allotjament de lloguer de mercat, i la resta en altres allotjaments de mercat (0,98 %).

Turistes amb destinació principal a les Illes Balears per tipus d'allotjament. FRONTUR, març de 2023.



Font: FRONTUR. Institut d'Estadística de les Illes Balears.

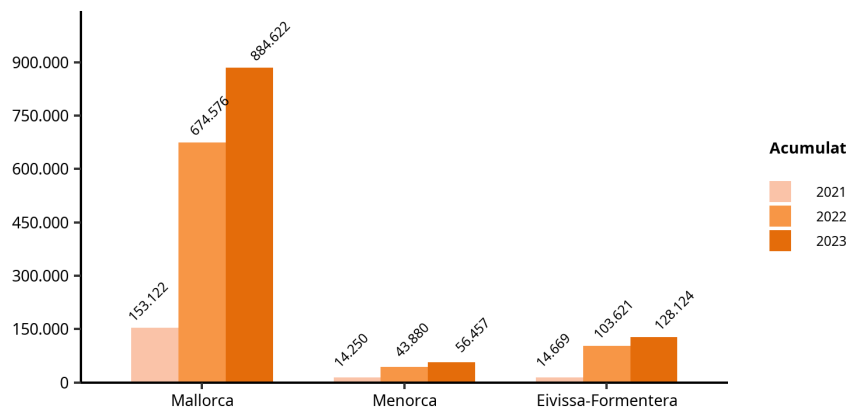
- El 81,74 % dels turistes van organitzar el seu viatge sense recórrer a un paquet turístic.

Dada acumulada des del gener fins al març de 2023

Arribada de turistes per illa de destinació principal i país de residència

- La suma acumulada dels turistes arribats a les Illes Balears és d'1.069.202 persones, amb una taxa de variació anual del 30,06 %.
- 884.622 turistes varen triar Mallorca com a destinació principal, mentre que els que varen arribar a Eivissa-Formentera foren 128.124 i a Menorca 56.457. La variació pel que fa als mateixos mesos acumulats de l'any passat a Mallorca fou del 31,14 %, a Menorca del 28,66 % i a Eivissa-Formentera del 23,65%.

Nombre de turistes acumulat amb destinació principal a les Illes Balears per illa. FRONTUR, del gener al març 2021, 2022 i 2023.



Font: FRONTUR. Institut d'Estadística de les Illes Balears.

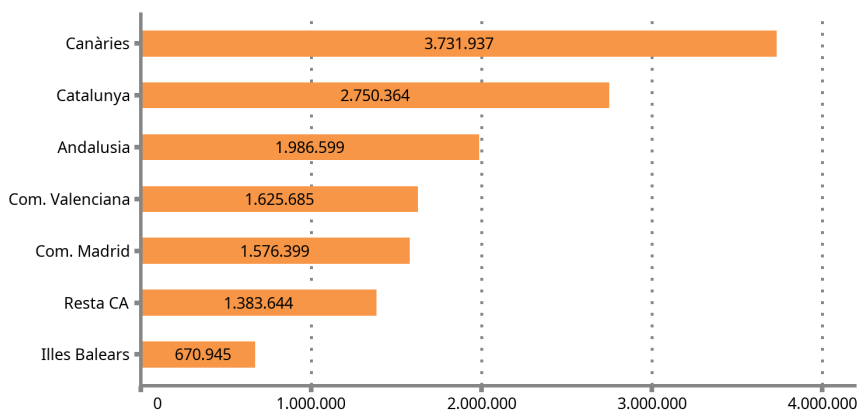
- El nombre de turistes nacionals residents a d'altres comunitats autònomes que visitaren les Illes Balears fou de 398.258, amb una variació respecte de l'any passat del 41,08 %. En el cas de turistes amb residència a l'estranger, la xifra acumulada és de 670.945 turistes, amb una variació del 24,3% respecte del mateix període del 2022.

- Al voltant del 68 % dels turistes amb residència a l'estranger residien en un dels dos principals països emissors de turistes. La variació anual d'Alemanya, pel que fa al mateix període de l'any passat, fou del 27,26 % i la de Regne Unit, d'un 19,7 %.

Arribada dels turistes residents a l'estranger segons la comunitat autònoma

- El 4,89 % dels turistes amb residència a l'estranger que varen arribar a Espanya varen triar com a destinació principal les Illes Balears.

**Turistes residents a l'estranger per CA de destinació principal.
Dada acumulada (provisional) fins al març de 2023.**



Font: FRONTUR. Institut d'Estadística de les Illes Balears.

Arribada de turistes per tipus d'allotjament i per forma d'organització del viatge

- Respecte de l'any passat, l'allotjament de mercat va tenir una variació del 30,82 %. La variació de l'habitatge en propietat ha estat del 9,18 % i la variació de l'allotjament de lloguer de mercat ha estat del 19,68 %.

**Turistes amb destinació principal les Illes Balears per illa i tipus d'allotjament.
FRONTUR, del gener al març de 2023.**

	ILLES BALEARS		Mallorca		Menorca		Eivissa-Formentera	
	Dada acumulada	Taxa de variació anual (%)	Dada acumulada	Taxa de variació anual (%)	Dada acumulada	Taxa de variació anual (%)	Dada acumulada	Taxa de variació anual (%)
TOTAL	1.069.202	30,06	884.622	31,14	56.457	28,66	128.124	23,65
1. Allotjament de mercat	526.193	30,82	470.086	32,97	15.672	-1,38	40.435	23,25
Hotels i similars	390.235	37,09	353.646	39,51	10.132	12,98	26.456	19,22
Allotjament de lloguer	117.120	19,68	98.722	16,34	5.320	51,06	13.078	37,89
Un altre allotjament de mercat	18.838	-4,46	17.718	16,67	-	-	-	-
2. Allotjament de no mercat	543.010	29,34	414.536	29,12	40.784	45,71	87.690	23,83
Habitatge en propietat	168.607	9,18	130.538	7,8	13.430	14,47	24.639	14,02
Un altre allotjament de no mercat	374.402	41,06	283.997	42,04	27.355	68,26	63.050	28,14

1. Dades provisionals. Les dades no mostrades són imprecises o de baixa qualitat.
2. Font: FRONTUR. Institut d'Estadística de les Illes Balears.

- El 85,11 % del nombre acumulat de turistes van organitzar el seu viatge sense recórrer a un paquet turístic.

Nota metodològica

L'IBESTAT, en col.laboració amb l'INE, realitza l'operació estadística "Flux de turistes a les Illes Balears" (FRONTUR). L'objecte principal d'aquesta enquesta és estimar cada mes el nombre de visitants (no residents a les Illes Balears) que arriben a la nostra comunitat autònoma.

A partir de les definicions i recomanacions internacionals d'estadístiques turístiques de l'OMT i d'EUROSTAT s'estableixen les principals variables d'anàlisi, que són: la via d'entrada, l'illa de destinació principal, el país de residència, el tipus de visitant (turista o excursionista), el tipus d'allotjament i el motiu principal del viatge.

La població objecte d'estudi són les persones no residents a les Illes Balears que entren o surten del nostre país o les que passen com a trànsit, i que tenen com a destinació principal la nostra comunitat autònoma. La inexistència d'un marc poblacional que inclogui tots els individus objecte d'estudi fa que s'hagin d'utilitzar diferents fonts administratives, com ara els registres d'AENA o de l'Autoritat Portuària de les Illes Balears i, a partir d'aquests, es determinin els processos d'elevació.

El disseny mostral es defineix per a cada via d'entrada a tots els possibles punts d'entrada al territori nacional. Això suposa que, a més de les vies aèries i marítimes, si un visitant entra al territori nacional per carretera o ferrocarril i declara que la seva destinació principal són les Illes Balears, s'ha de comptar com a turista de les Illes Balears.

L'enquesta és d'àmbit nacional i té una mida mostral teòrica anual de més de 450.000 enquestes, el que només ens facilita la dada del còmput total de visitants internacionals arribats a les Illes Balears. Gràcies a la col.laboració de l'IBESTAT ha estat possible ampliar la mostra per tal d'obtenir resultats a escala d'illes, de país de residència i de visitants nacionals procedents d'altres CA.

Enllaç de sèries

Fins al novembre de 2015, l'operació estadística "Flux de turistes a les Illes Balears" (FRONTUR) ha estat competència de Turespaña-IBESTAT i, de llavors ençà, és competència de l'INE-IBESTAT. Amb aquest canvi d'organismes responsables també s'ha produït un canvi de la metodologia de l'enquesta. En conseqüència, per poder reconstruir sèries homogènies de dades, és necessari fer un enllaç estadístic. Aquest enllaç consisteix en una taxa de variació interanual enllaçada cap endarrere, que està disponible al web de l'IBESTAT i al web de l'INE per a les dades del conjunt del territori nacional.

Més informació disponible al web de l'IBESTAT

- Estadístiques > Economia > Turisme > Flux de turistes (FRONTUR)

Informació relacionada

- Estadístiques > Economia > Turisme > Despesa i perfil dels turistes (EGATUR)

Contacte

- peticions@ibestat.caib.es