

L'Índex de desenvolupament humà de les Illes Balears en el 2021 va augmentar un 1 %.

Durant tots els anys que abasta el període 2010-2021, l'Índex de desenvolupament humà (IDH) de les Illes Balears ha augmentat, en general, i les situa en el nivell d'altres països amb molt alt grau de desenvolupament humà. En el 2021, l'Índex de desenvolupament humà (IDH) de les Illes Balears va ser de 0,882 i va augmentar un 1 % respecte al 2020.

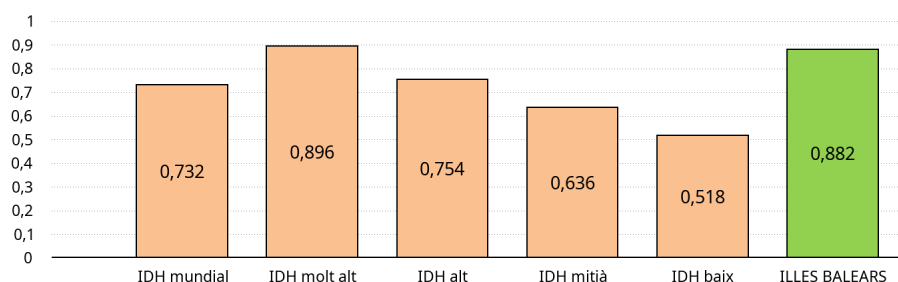
L'IDH és un indicador inclòs en el Programa de les Nacions Unides per al desenvolupament (PNUD) amb la finalitat de determinar el nivell de desenvolupament que tenen els països del món. És un indicador sintètic que avalua els nivells aconseguits des d'una perspectiva tridimensional: la salut, l'accés a l'educació i el nivell de vida de la població que s'observa. Per a cadascuna d'aquestes dimensions es construeix un índex referent a partir de quatre components, dels quals s'obté, finalment, per agregació, l'IDH: l'esperança de vida en néixer; l'esperança de vida escolar als sis anys; la mitjana d'anys d'escolaritat de la població de vint-i-cinc anys o més, i el nivell de la renda bruta per càpita.

Principals resultats

- Els valors de l'IDH poden oscil·lar entre un valor màxim d'1 i un valor mínim de 0. L'evolució de l'IDH balear en el període 2010-2021 va ser de creixement constant, en general: al 2010 va ser de 0,846 i al 2021 de 0,882.

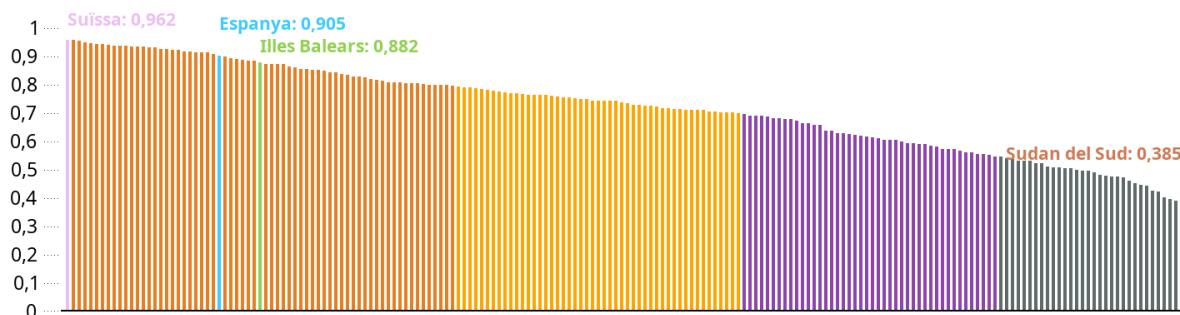
- En la classificació de l'IDH per nivells (molt alt, alt, mitjà o baix), les Illes Balears al 2021 quedarien classificades juntament amb el grup de països amb un índex de desenvolupament molt alt. De major a menor per països (192 amb dades disponibles), les Illes Balears se situarien en l'ordre 34 i Espanya, en l'ordre 27.

IDH agrupat per països segons el seu nivell de desenvolupament.
Any 2021 (dades provisionals).



Nivell molt alt: IDH > 0,800
 Nivell alt: IDH entre 0,700 i 0,799
 Nivell mitjà: IDH entre 0,550 i 0,699
 Nivell baix: IDH < 0,550

IDH per països i Illes Balears segons el seu nivell de desenvolupament. Any 2021 (dades provisionals).



Nivell molt alt: IDH > 0,800

Nivell alt: IDH entre 0,700 i 0,799

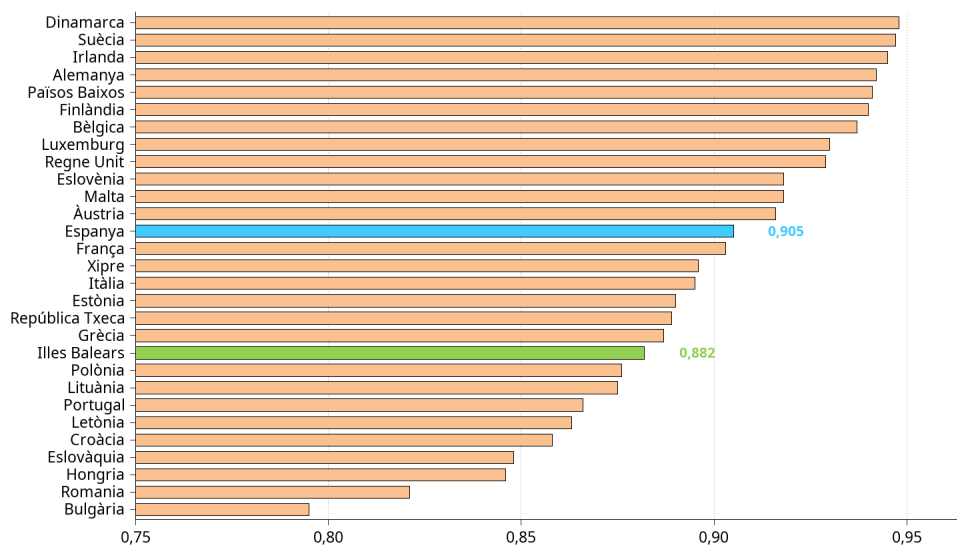
Nivell mitjà: IDH entre 0,550 i 0,699

Nivell baix: IDH < 0,550

Font: Índex de desenvolupament humà (IDH). IBESTAT, INE, Ministeri d'Educació i Cultura, Programa de les Nacions Unides per al desenvolupament.

- A la comparativa amb els països que constitueixen l'actual Unió Europea (UE-27) i el Regne Unit, en el rànquing de l'IDH de major a menor, Illes Balears es col.loca concretament en el lloc 20.

IDH: UE-27, Regne Unit i Illes Balears. Any 2021 (dades provisionals).



Font: Índex de desenvolupament humà (IDH). IBESTAT, INE, Ministeri d'Educació i Cultura, Programa de les Nacions Unides per al desenvolupament.

Components de l'IDH

L'Índex de desenvolupament humà s'obté a partir dels índexs normalitzats dels seus quatre components: l'esperança de vida en néixer; l'esperança de vida escolar als sis anys; la mitjana d'anys d'escolaritat de la població de vint-i-cinc anys o més, i la renda bruta per càpita.

- Els components que integren la construcció de l'IDH de les Illes Balears han evolucionat positivament des del 2010 amb una esperança de vida en el 2021 de 83 anys i un augment progressiu de la mitjana d'anys d'escolaritat i de la renda bruta per càpita.

IDH de les Illes Balears i els seus components per any (2010-2021)

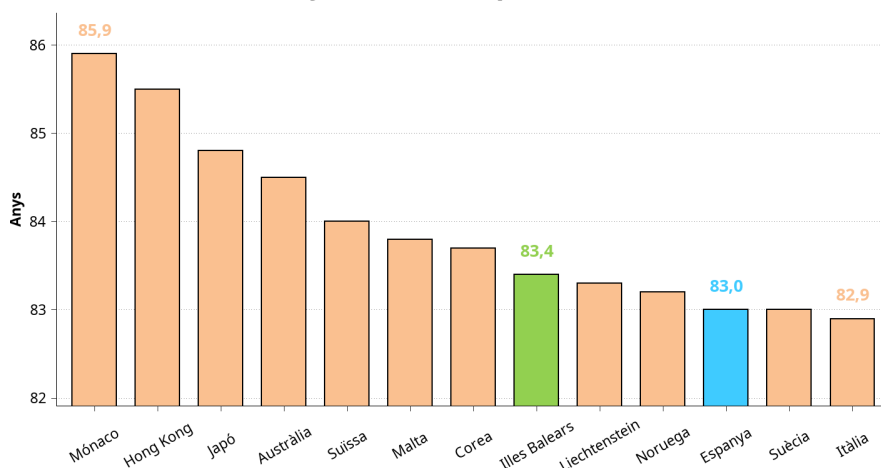
| | IDH | Esperança de vida en néixer | Esperança de vida escolar | Anys mitjana d'escolaritat | Renda nacional bruta per càpita (*) |
|--------------|-------|-----------------------------|---------------------------|----------------------------|-------------------------------------|
| 2021 (prov.) | 0,882 | 83,4 | 15,1 | 10,9 | 39.305 |
| 2020 | 0,873 | 83,5 | 15,1 | 10,7 | 33.932 |
| 2019 | 0,879 | 83,7 | 14,7 | 10,4 | 44.575 |
| 2018 | 0,873 | 83,2 | 14,6 | 10,2 | 43.820 |
| 2017 | 0,872 | 82,9 | 14,7 | 10,2 | 42.580 |
| 2016 | 0,869 | 83,0 | 14,7 | 10,1 | 41.081 |
| 2015 | 0,861 | 82,4 | 14,8 | 9,8 | 38.824 |
| 2014 | 0,860 | 82,7 | 15,0 | 9,6 | 37.179 |
| 2013 | 0,858 | 82,6 | 15,0 | 9,6 | 36.233 |
| 2012 | 0,853 | 81,9 | 14,9 | 9,6 | 36.713 |
| 2011 | 0,851 | 81,9 | 14,8 | 9,4 | 37.208 |
| 2010 | 0,846 | 81,6 | 14,7 | 9,1 | 37.831 |

Font: Índex de desenvolupament humà (IDH). IBESTAT, INE, Ministeri d'Educació i Cultura, Programa de les Nacions Unides per al desenvolupament. (*) Renda nacional bruta per càpita expressada en dòlars de paritat de poder adquisitiu (PPA 2017).

- El component més favorable a les Illes Balears, dels quatre que formen part de l'estructura de l'IDH, al 2021 en comparació amb altres territoris és el de l'esperança de vida en néixer. D'acord amb aquest criteri, el segon component és el de la renda nacional bruta per càpita, expressada en dòlars de paritat de poder adquisitiu (PPA) de 2017, i el tercer i quart són el de l'esperança de vida escolar i el de la mitjana d'anys d'escolaritat, respectivament.

- Si s'inclou la Comunitat Autònoma en la classificació de major a menor per països, destacaria per situar-se entre els països amb una esperança de vida en néixer més elevada: les Illes Balears ocuparia el vuitè lloc.

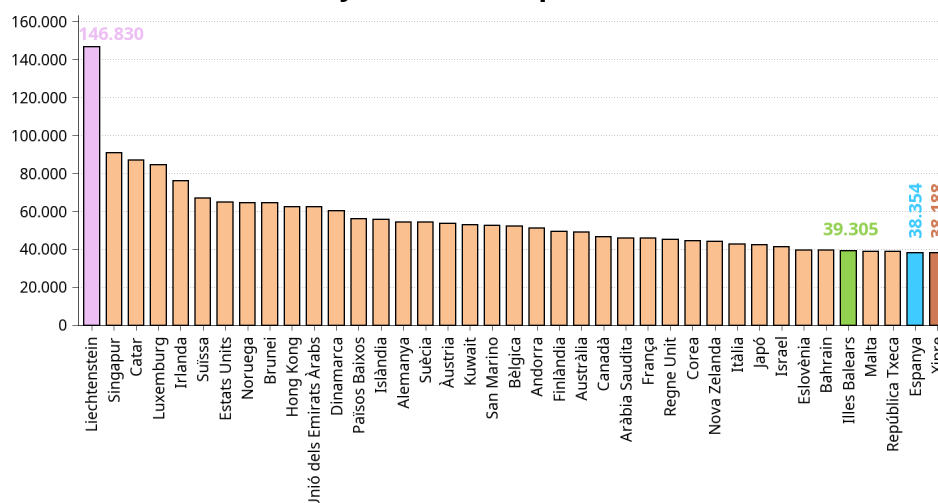
Territoris amb esperança de vida en néixer més elevada. Any 2021 (dades provisionals).



Font: Índex de desenvolupament humà (IDH). IBESTAT, INE, Ministeri d'Educació i Cultura, Programa de les Nacions Unides per al desenvolupament.

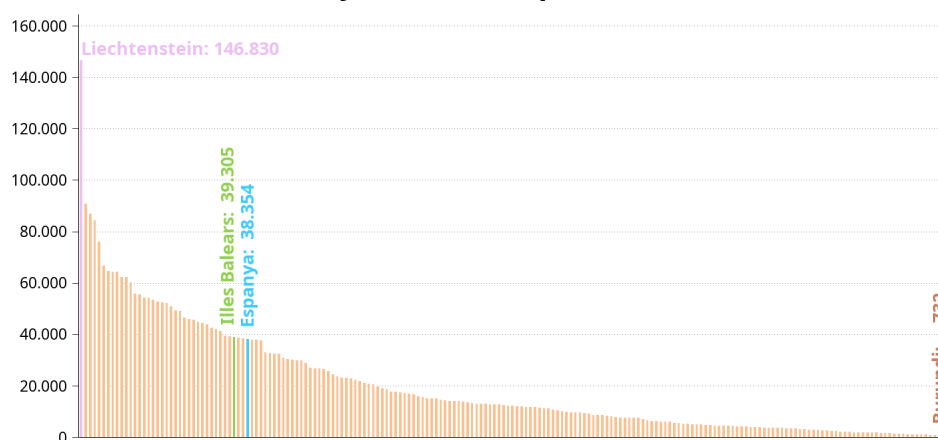
- L'arxipèlag balear, en la classificació dels països i territoris amb dades disponibles que s'inclouen en els informes del Programa de les Nacions Unides per al Desenvolupament i que l'IBESTAT incorpora en la seva publicació, obté el lloc 35 l'any 2021 i el 41 l'any 2020. La forqueta en la qual es varen moure les dades va ser entre 146.830 dòlars (PPA) per a Liechtenstein i, en el punt inferior, 732 dòlars (PPA) per a Burundi. A les Illes Balears, la renda calculada va ser de 39.305 dòlars (PPA) i a Espanya, de 38.354 dòlars (PPA).

Territoris amb renda bruta per càpita més elevada (dòlars PPA). Any 2021 (dades provisionals).



Font: Índex de desenvolupament humà (IDH). IBESTAT, INE, Ministeri d'Educació i Cultura, Programa de les Nacions Unides per al desenvolupament. Dòlars PPA: Es converteix la moneda nacional a dòlars de paritat de poder adquisitiu de 2017.

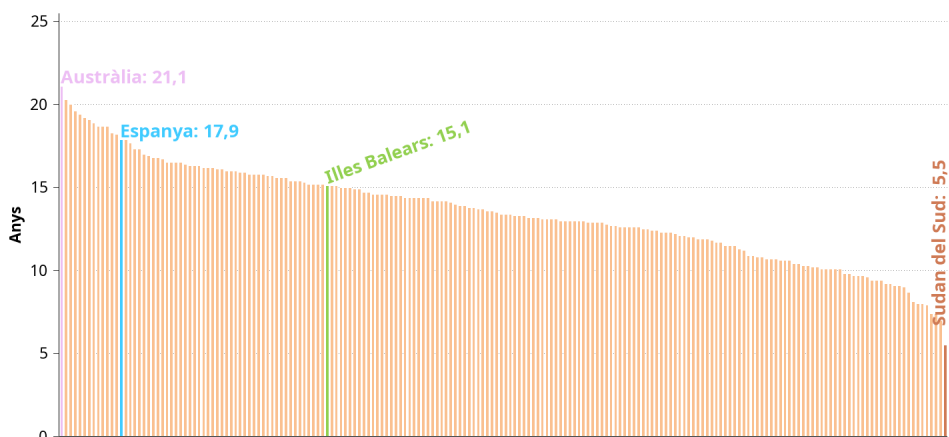
Renda bruta per càpita (dòlars PPA) per territoris. Any 2021 (dades provisionals).



Font: Índex de desenvolupament humà (IDH). IBESTAT, INE, Ministeri d'Educació i Cultura, Programa de les Nacions Unides per al desenvolupament. Dòlars PPA: Es converteix la moneda nacional a dòlars de paritat de poder adquisitiu de 2017.

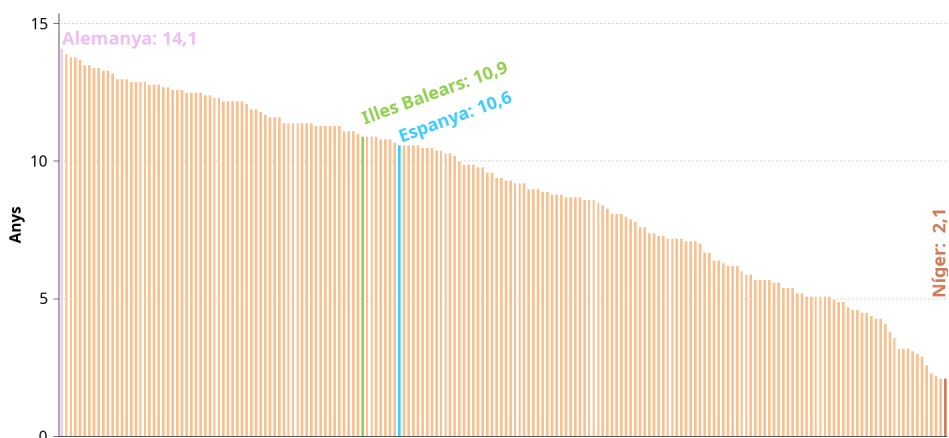
- Quant als dos indicadors relacionats amb l'educació, el primer d'aquests, l'esperança de vida escolar als sis anys, en 2021 es fixa a les Illes Balears en els 15,1 anys. En la classificació ordenada de major a menor valor per territori, ocuparia la posició 59. Espanya, en aquest indicador i per ordre de classificació, té la posició catorzena amb un valor de 17,9 anys, 2,8 més que per a les Illes Balears.
- En l'altre indicador relacionat amb l'educació, la mitjana d'anys d'escolaritat a partir dels vint-i-cinc anys, les Illes Balears varen obtenir un valor de 10,9 anys, quedant en la classificació per territoris en l'ordre 66. Els valors es mouen entre un màxim de 14,1 anys a Alemanya i un mínim de 2,1 a Níger. Espanya en aquest indicador té l'ordre 74 amb un valor de 10,6 anys.

Esperança de vida escolar per territoris. Any 2021 (dades provisionals).



Font: Índex de desenvolupament humà (IDH). IBESTAT, INE, Ministeri d'Educació i Cultura, Programa de les Nacions Unides per al desenvolupament.

Mitjana d'anys d'escolaritat per territoris. Any 2021 (dades provisionals).



Font: Índex de desenvolupament humà (IDH). IBESTAT, INE, Ministeri d'Educació i Cultura, Programa de les Nacions Unides per al desenvolupament.

Més informació disponible en el web de l'IBESTAT

• Estadístiques > Societat > Nivell, qualitat i condicions de vida > Índex de desenvolupament humà a les Illes Balears (IDH)

Informació relacionada

• Estadístiques > Societat > Nivell, qualitat i condicions de vida > Enquesta de condicions de vida (ECV)

• Estadístiques > Societat > Nivell, qualitat i condicions de vida > Enquesta modular d'hàbits socials (EMHS). Mòdul de condicions i hàbits de vida (2010)

Contacte

• peticions@ibestat.caib.es