

L'IBESTAT en col·laboració amb l'INE realitza l'operació estadística "Flux de Turistes" (FRONTUR). L'aportació de l'IBESTAT a aquesta estadística consisteix a proporcionar, a més de les dades generals sobre els turistes amb destinació principal a les Illes Balears, informació detallada per illes i diferenciar entre els turistes residents en una altra comunitat autònoma i els residents a l'estranger.

Principals resultats

- Al maig de 2023 el nombre de turistes, nacionals i internacionals, amb destinació principal a les Illes Balears va ser de 2.095.328 persones, amb una variació anual del 10,33 %.
- Els turistes nacionals residents a d'altres comunitats autònomes varen ser 297.735 persones i els turistes amb residència a l'estranger varen ser 1.797.593 persones.
- El principal país emissor del total de turistes va ser Alemanya, amb un 26,84 %; seguit del Regne Unit, amb un 24,9 %, i Espanya, amb un 14,21 %.
- A Mallorca varen arribar 1.485.720 turistes, a Eivissa-Formentera 448.917 i a Menorca 160.691.
- Un total de 4.640.627 turistes han arribat a les Illes Balears des del gener fins al maig del 2023, xifra que representa un augment del 15,18 % respecte de l'any passat.
- 989.193 residents a d'altres comunitats autònomes del país visitaren les Illes Balears des del gener fins al maig, un 25,49 % més que el 2022. El nombre acumulat de turistes amb residència a l'estranger s'eleva a 3.651.434, fet que suposa un augment del 12,68 % respecte de l'any passat.

Dada mensual: maig de 2023

Arribada de turistes per illa de destinació principal i país de residència

- El 85,79 % dels turistes que varen arribar a les Illes Balears tenien la residència a l'estranger i la resta eren residents a d'altres CA del territori espanyol.

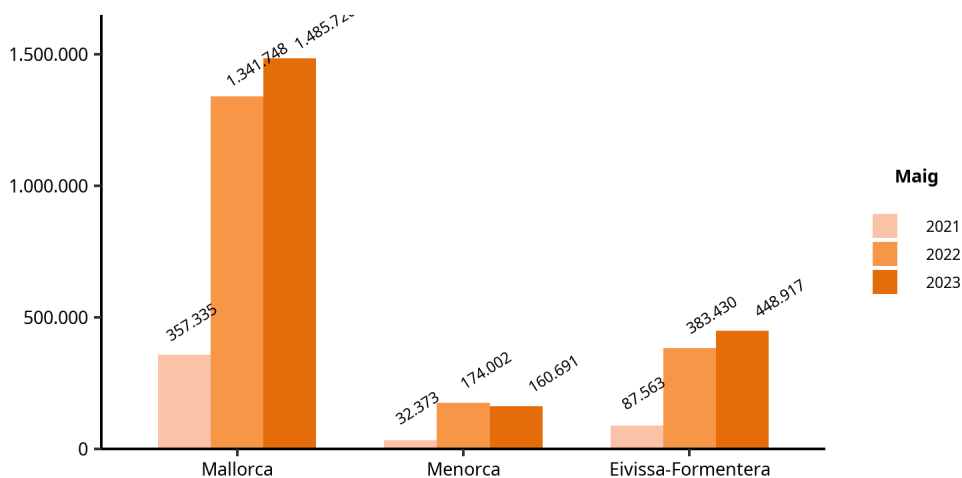
Turistes amb destinació principal a les Illes Balears, per illa i residència nacional o estrangera. Maig 2023 (dades provisionals).

Turistes arribats a les Illes Balears Maig 2023	Total		Espanya (altres CA)		Estranger	
	Persones	Var. anual (%)	Persones	Var. anual (%)	Persones	Var. anual (%)
ILLES BALEARS	2.095.328	10,33	297.735	10,86	1.797.593	10,24
Mallorca	1.485.720	10,73	171.922	16,67	1.313.798	10
Menorca	160.691	-7,65	44.109	5,27	116.583	-11,75
Eivissa-Formentera	448.917	17,08	81.705	3,01	367.212	20,75

1. No inclou viatgers en trànsit ni visitants d'un sol dia sense pernoctació (excursionistes).
2. Font: FRONTUR. Institut d'Estadística de les Illes Balears.

- La variació del nombre de turistes respecte al mateix mes de l'any passat a Mallorca va ser del 10,73 %; a Menorca, del -7,65 % i a Eivissa-Formentera, del 17,08 %.

**Nombre de turistes amb destinació principal a les Illes Balears.
Maig, 2021, 2022 i 2023. FRONTUR.**

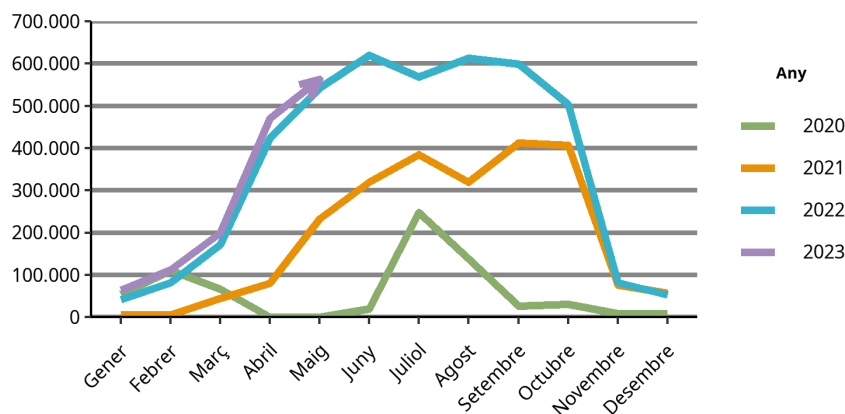


Font: FRONTUR. Institut d'Estadística de les Illes Balears.

- El 27,45 % dels turistes amb destinació principal a Menorca varen ser residents a una altra comunitat autònoma. A Mallorca, aquests turistes varen ser l'11,57 % dels turistes arribats, i a Eivissa-Formentera varen significar el 18,2 % dels turistes.

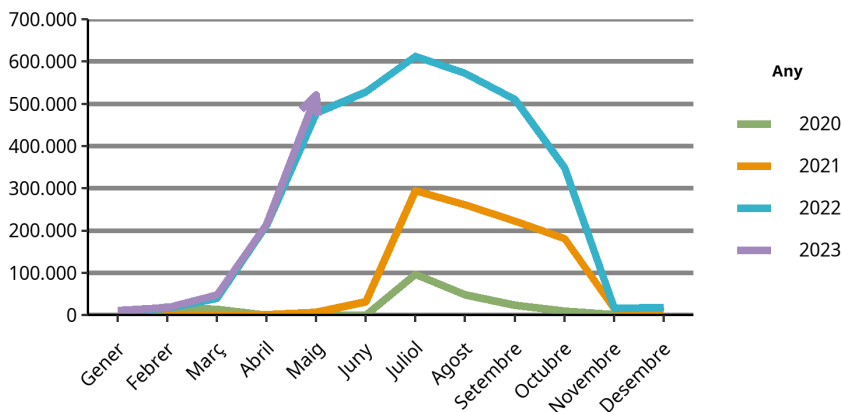
- Els principals països emissors varen ser Alemanya, amb 562.425 turistes i una variació anual del 3,8 %; el Regne Unit, amb 521.810 turistes i una variació anual del 8,93 %, i Espanya, amb 297.735 turistes i una variació anual del 10,86 %.

Evolució dels turistes amb destinació principal a les Illes Balears i residents a Alemanya



Font: FRONTUR. Institut d'Estadística de les Illes Balears.

Evolució dels turistes amb destinació principal a les Illes Balears i residents al Regne Unit



Font: FRONTUR. Institut d'Estadística de les Illes Balears.
 La dada del mes de juny de 2020 és imprecisa o de baixa qualitat. En el gràfic apareix com zero.

Turistes amb destinació principal a les Illes Balears, per període i país de residència. FRONTUR, maig 2023.

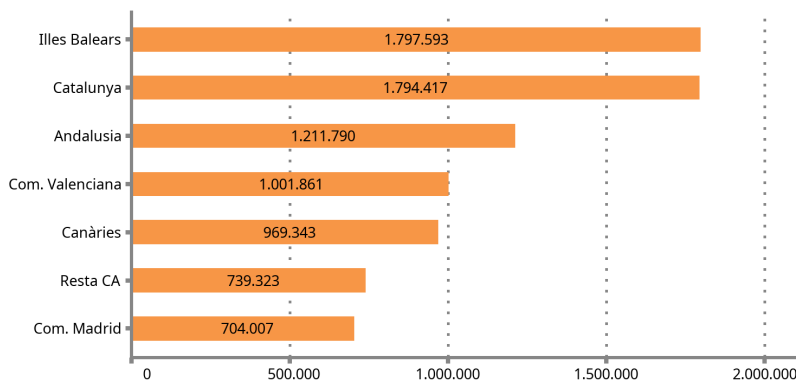
País	Turistes	Taxa de variació anual (%)
TOTAL	2.095.328	10,33
ESPANYA (altres CA)	297.735	10,86
ESTRANGER	1.797.593	10,24
Alemanya	562.425	3,80
Regne Unit	521.810	8,93
Resta d'Europa	200.172	23,97
França	127.282	34,12
Països Baixos	90.076	-4,64
Resta del món	72.869	56,29
Itàlia	71.522	27,26
Països nòrdics	67.862	-2,35
Suïssa	45.487	-8,23
Bèlgica	38.050	2,92
Rússia	-	-

1. No inclou viatgers en trànsit ni visitants d'un sol dia sense pernoctació (excursionistes).
 2. Dades provisionals. Les dades no mostrades són imprecises o de baixa qualitat.
 3. Font: FRONTUR. Institut d'Estadística de les Illes Balears.

Arribada dels turistes residents a l'estranger segons comunitat autònoma

- El 21,87 % dels turistes amb residència a l'estranger que varen arribar a Espanya varen triar com a destinació principal les Illes Balears.

Turistes amb residència a l'estranger per CA de destinació principal. Dada provisional, maig de 2023.

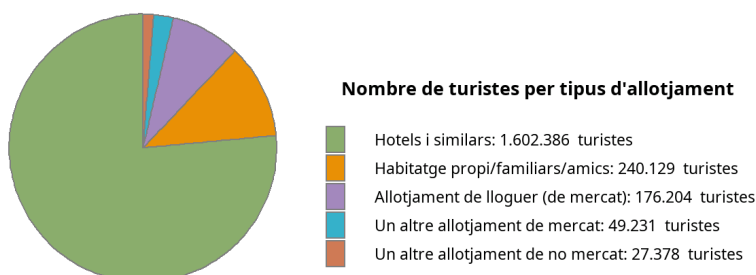


Font: FRONTUR. Institut d'Estadística de les Illes Balears.

Arribada de turistes per tipus d'allotjament i per forma d'organització del viatge

- El 12,77 % dels turistes arribats a les Illes Balears han romàs a allotjaments de no mercat (habitatges propis, de familiars o amics, i altres allotjaments de no mercat), el 76,47 %, en un hotel o similar; el 8,41 %, en un allotjament de lloguer de mercat, i la resta en altres allotjaments de mercat (2,35 %).

Turistes amb destinació principal a les Illes Balears per tipus d'allotjament. FRONTUR, maig de 2023.



Font: FRONTUR. Institut d'Estadística de les Illes Balears.

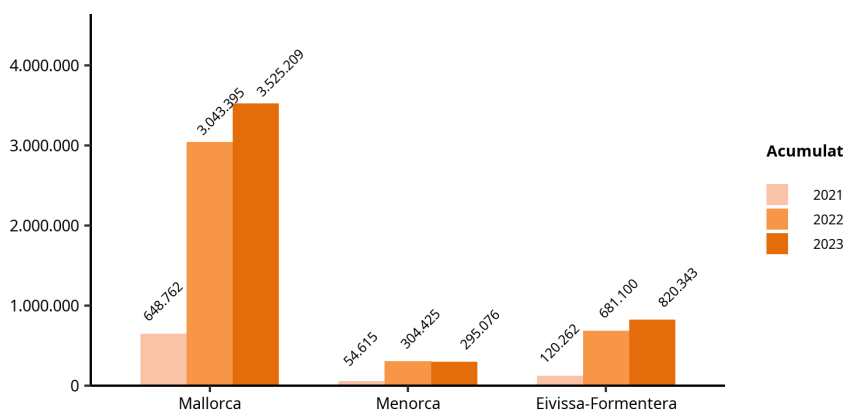
- El 64,86 % dels turistes van organitzar el seu viatge sense recórrer a un paquet turístic.

Dada acumulada des del gener fins al maig de 2023

Arribada de turistes per illa de destinació principal i país de residència

- La suma acumulada dels turistes arribats a les Illes Balears és de 4.640.627 persones, amb una taxa de variació anual del 15,18 %.
- 3.525.209 turistes varen triar Mallorca com a destinació principal, mentre que els que varen arribar a Eivissa-Formentera foren 820.343 i a Menorca 295.076. La variació pel que fa als mateixos mesos acumulats de l'any passat a Mallorca fou del 15,83 %, a Menorca del -3,07 % i a Eivissa-Formentera del 20,44 %.

Nombre de turistes acumulat amb destinació principal a les Illes Balears per illa. FRONTUR, del gener al maig 2021, 2022 i 2023.



Font: FRONTUR. Institut d'Estadística de les Illes Balears.

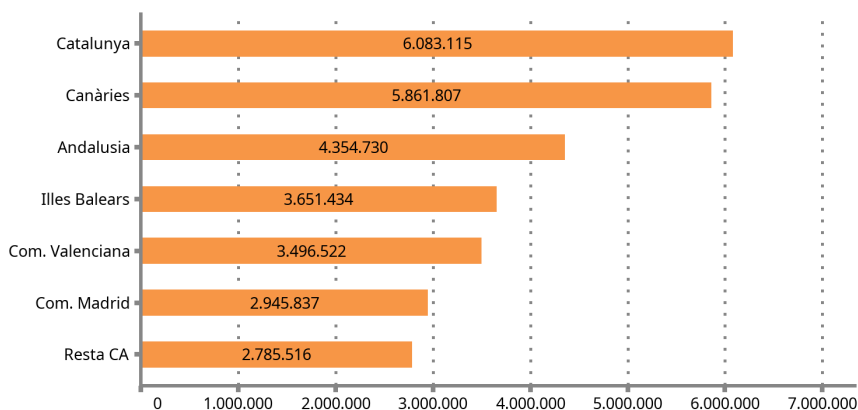
- El nombre de turistes nacionals residents a d'altres comunitats autònomes que visitaren les Illes Balears fou de 989.193, amb una variació respecte de l'any passat del 25,49 %. En el cas de turistes amb residència a l'estranger, la xifra acumulada és de 3.651.434 turistes, amb una variació del 12,68% respecte del mateix període del 2022.

- Al voltant del 61 % dels turistes amb residència a l'estranger residien en un dels dos principals països emissors de turistes. La variació anual d'Alemanya, pel que fa al mateix període de l'any passat, fou de l'11,67 % i la de Regne Unit, d'un 7,82 %.

Arribada dels turistes residents a l'estranger segons la comunitat autònoma

- El 12,51 % dels turistes amb residència a l'estranger que varen arribar a Espanya varen triar com a destinació principal les Illes Balears.

**Turistes residents a l'estranger per CA de destinació principal.
Dada acumulada (provisional) fins al maig de 2023.**



Font: FRONTUR. Institut d'Estadística de les Illes Balears.

Arribada de turistes per tipus d'allotjament i per forma d'organització del viatge

- Respecte de l'any passat, l'allotjament de mercat va tenir una variació del 13,53 %. La variació de l'habitatge en propietat ha estat del 6,11 % i la variació de l'allotjament de lloguer de mercat ha estat del -1,4 %.

**Turistes amb destinació principal les Illes Balears per illa i tipus d'allotjament.
FRONTUR, del gener al maig de 2023.**

	ILLES BALEARS		Mallorca		Menorca		Eivissa-Formentera	
	Dada acumulada	Taxa de variació anual (%)	Dada acumulada	Taxa de variació anual (%)	Dada acumulada	Taxa de variació anual (%)	Dada acumulada	Taxa de variació anual (%)
TOTAL	4.640.627	15,18	3.525.209	15,83	295.076	-3,07	820.343	20,44
1. Allotjament de mercat	3.353.951	13,53	2.577.264	12,63	201.890	-5,28	574.797	26,9
Hotels i similars	2.699.835	21,1	2.142.562	22,9	137.092	-9,08	420.181	25,33
Allotjament de lloguer	563.348	-1,4	372.316	-15,04	49.329	40,91	141.704	44,38
Un altre allotjament de mercat	90.767	-40,89	62.387	-41,52	15.469	-43,44	12.911	-33,9
2. Allotjament de no mercat	1.286.676	19,73	947.945	25,53	93.186	2,07	245.546	7,62
Habitatge en propietat	429.605	6,11	306.698	15,61	38.752	-14,95	84.155	-10,5
Un altre allotjament de no mercat	857.071	27,97	641.247	30,9	54.433	19,04	161.391	20,33

1. Dades provisionals.

2. Font: FRONTUR. Institut d'Estadística de les Illes Balears.

- El 74,05 % del nombre acumulat de turistes van organitzar el seu viatge sense recórrer a un paquet turístic.

Nota metodològica

L'IBESTAT, en col.laboració amb l'INE, realitza l'operació estadística "Flux de turistes a les Illes Balears" (FRONTUR). L'objecte principal d'aquesta enquesta és estimar cada mes el nombre de visitants (no residents a les Illes Balears) que arriben a la nostra comunitat autònoma.

A partir de les definicions i recomanacions internacionals d'estadístiques turístiques de l'OMT i d'EUROSTAT s'estableixen les principals variables d'anàlisi, que són: la via d'entrada, l'illa de destinació principal, el país de residència, el tipus de visitant (turista o excursionista), el tipus d'allotjament i el motiu principal del viatge.

La població objecte d'estudi són les persones no residents a les Illes Balears que entren o surten del nostre país o les que passen com a trànsit, i que tenen com a destinació principal la nostra comunitat autònoma. La inexistència d'un marc poblacional que inclogui tots els individus objecte d'estudi fa que s'hagin d'utilitzar diferents fonts administratives, com ara els registres d'AENA o de l'Autoritat Portuària de les Illes Balears i, a partir d'aquests, es determinin els processos d'elevació.

El disseny mostral es defineix per a cada via d'entrada a tots els possibles punts d'entrada al territori nacional. Això suposa que, a més de les vies aèries i marítimes, si un visitant entra al territori nacional per carretera o ferrocarril i declara que la seva destinació principal són les Illes Balears, s'ha de comptar com a turista de les Illes Balears.

L'enquesta és d'àmbit nacional i té una mida mostral teòrica anual de més de 450.000 enquestes, el que només ens facilita la dada del còmput total de visitants internacionals arribats a les Illes Balears. Gràcies a la col.laboració de l'IBESTAT ha estat possible ampliar la mostra per tal d'obtenir resultats a escala d'illes, de país de residència i de visitants nacionals procedents d'altres CA.

Enllaç de sèries

Fins al novembre de 2015, l'operació estadística "Flux de turistes a les Illes Balears" (FRONTUR) ha estat competència de Turespaña-IBESTAT i, de llavors ençà, és competència de l'INE-IBESTAT. Amb aquest canvi d'organismes responsables també s'ha produït un canvi de la metodologia de l'enquesta. En conseqüència, per poder reconstruir sèries homogènies de dades, és necessari fer un enllaç estadístic. Aquest enllaç consisteix en una taxa de variació interanual enllaçada cap endarrere, que està disponible al web de l'IBESTAT i al web de l'INE per a les dades del conjunt del territori nacional.

Més informació disponible al web de l'IBESTAT

- Estadístiques > Economia > Turisme > Flux de turistes (FRONTUR)

Informació relacionada

- Estadístiques > Economia > Turisme > Despesa i perfil dels turistes (EGATUR)

Contacte

- peticions@ibestat.caib.es