

L'IBESTAT en col·laboració amb l'INE realitza l'operació estadística "Flux de Turistes" (FRONTUR). L'aportació de l'IBESTAT a aquesta estadística consisteix a proporcionar, a més de les dades generals sobre els turistes amb destinació principal a les Illes Balears, informació detallada per illes i diferenciar entre els turistes residents en una altra comunitat autònoma i els residents a l'estranger.

A partir del gener de 2018 l'IBESTAT realitza l'enquesta de FRONTUR amb una nova informació, Flux de visitants (Frontur - Eivissa i Formentera), on es proporcionen dades trimestrals, a més de mensuals de juliol, agost i setembre, per a cada una d'aquestes dues illes.

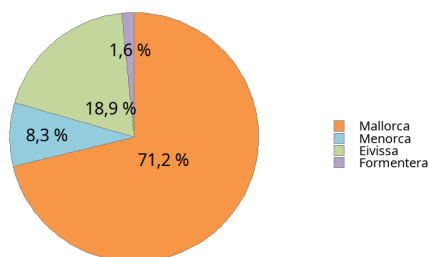
Més concretament, en el cas d'Eivissa s'ofereixen dades sobre el nombre de turistes (nacionals i internacionals) que la visiten i, en el cas de Formentera, es donen dades tant de turistes com d'excursionistes (passen el dia a l'illa però no pernocten). En aquesta darrera illa, és fonamental el nombre d'excursionistes, ja que representen un volum important del total de visitants de Formentera.

Principals resultats

- Un total de 6.056.798 turistes, nacionals i internacionals, han arribat a les Illes Balears al segon trimestre de 2023, xifra que representa un augment del 7,5 % respecte del mateix trimestre de l'any anterior. Del conjunt de turistes, el 18,9 % varen tenir com a destinació principal l'illa d'Eivissa i l'1,6 % la de Formentera.
- A Eivissa i Formentera han arribat 1.243.379 turistes el segon trimestre de 2023, xifra que representa un augment de l'11,8 % respecte del mateix període de l'any passat.
- Concretament, a Eivissa arribaren 1.147.513 turistes (un 13,0 % més), i a Formentera, 95.866 (un 1,0 % menys).
- Per nacionalitat, dels turistes que pernoctaren a Eivissa i Formentera, 302.323 eren residents a d'altres comunitats autònomes del país (el 24,3 % del total). Mentre que el nombre de turistes amb residència a l'estranger arribats a les Pitiüses se situa en 941.056 (el 75,7 % restant).
- Més en detall, pernoctaren a Eivissa 263.954 residents a d'altres comunitats autònomes del país i a Formentera, 38.369. Quant al nombre de turistes amb residència a l'estranger arribats a Eivissa se situa en 883.559 i a Formentera, en 57.497 persones.
- Durant aquest trimestre, a Eivissa, el país estranger emissor de més turistes va ser Itàlia (11,5 % dels turistes estrangers arribats a Eivissa), seguit d'Alemanya (11,3 %) i de França (7,5 %). En canvi, a Formentera el país predominant és Itàlia (50,9 %), seguit d'Alemanya (18,8 %) i de França (5,8 %).
- Formentera va rebre 104.496 excursionistes, el que representa una variació anual del 7,6 % respecte del mateix període de l'any passat.

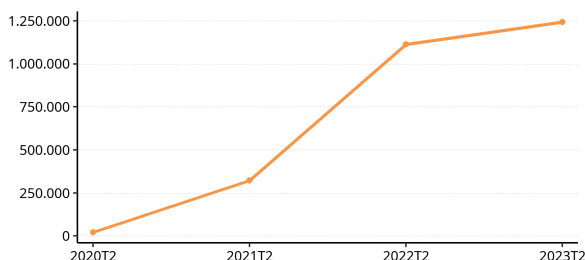
Arribada de turistes per illa de destinació principal

Distribució dels turistes amb destinació principal les Illes Balears per illa. Segon trimestre, 2023



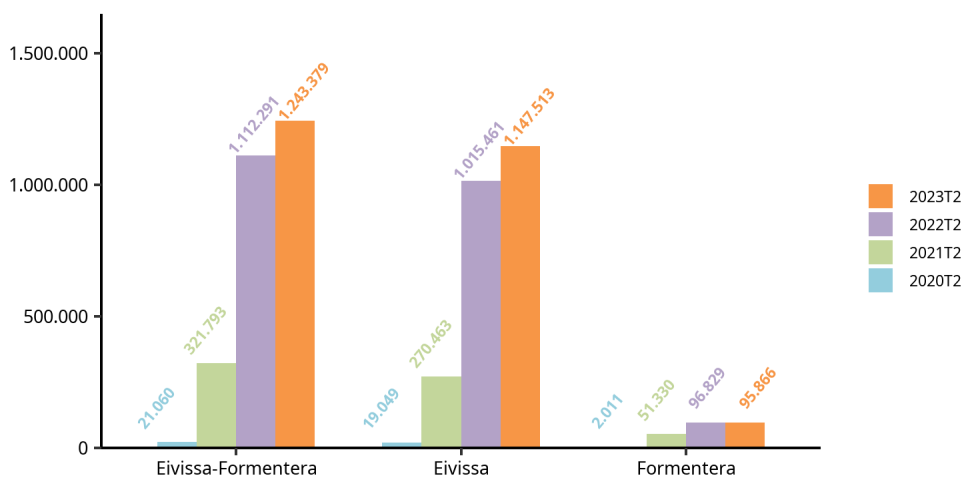
Font: FRONTUR - Eivissa i Formentera. IBESTAT.

Evolució dels turistes amb destinació principal Eivissa-Formentera. Segon trimestre 2020-2023



Font: FRONTUR - Eivissa i Formentera. IBESTAT.

Nombre de turistes amb destinació principal a les Pitiüses per illa. Segon trimestre de 2020, 2021, 2022 i 2023

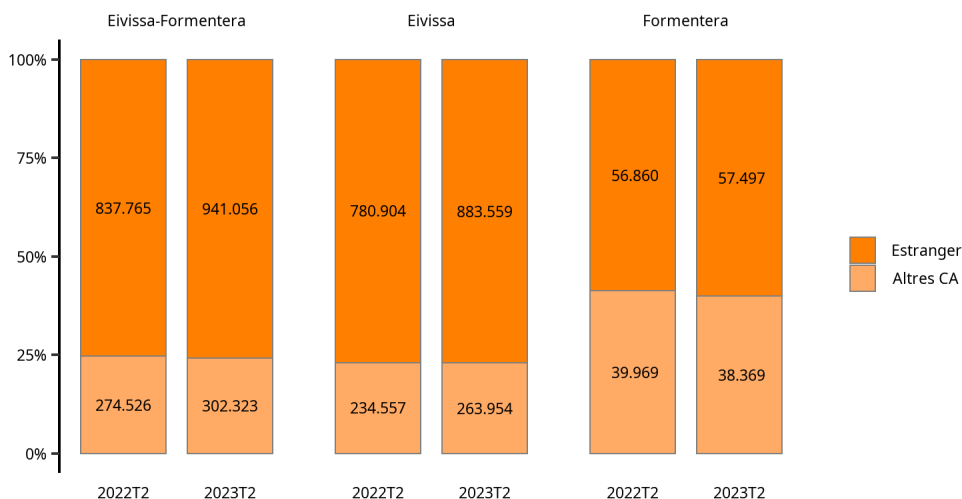


Font: FRONTUR - Eivissa i Formentera. IBESTAT.

Arribada de turistes per illa de destinació principal i nacionalitat

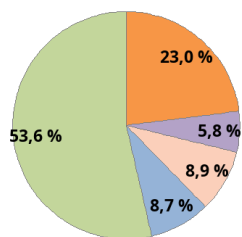
- Si es desagreguen les dades per illa i nacionalitat, en el segon trimestre de 2023, 263.954 residents a d'altres comunitats autònomes del país pernactaren a Eivissa (el 23,0 % del total) i 38.369 a Formentera (el 40,0 %).
- Mentre que el nombre de turistes amb residència a l'estranger arribats a Eivissa se situa en 883.559 (el 77,0 % restant), i a Formentera són 57.497 persones (el 60,0 %).

Pes del nombre de turistes segons residència nacional o a l'estranger per illa. Segon trimestre de 2022 i 2023

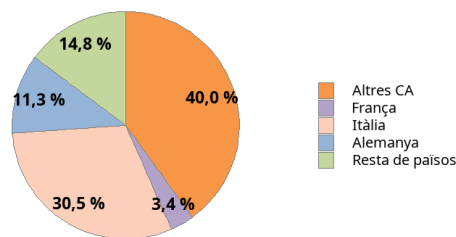


Font: FRONTUR - Eivissa i Formentera. IBESTAT.

Distribució dels turistes arribats a Eivissa per lloc de residència. Segon trimestre de 2023



Distribució dels turistes arribats a Formentera per lloc de residència. Segon trimestre de 2023



Font: FRONTUR - Eivissa i Formentera. IBESTAT.

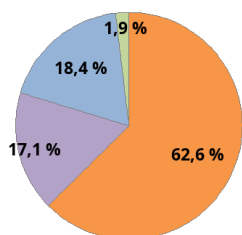
Arribada de turistes per tipus d'allotjament i forma d'organització del viatge

- Al conjunt de les Illes Balears, el segon trimestre de 2023, el 83,4 % dels turistes trien l'allotjament de mercat i la resta, el de no mercat (16,6 %). A les Pitiüses el comportament dels turistes és similar. Així, tant a Eivissa com a Formentera el pes de l'allotjament de mercat és majoritari (un 81,6 % i un 91,9 %, respectivament).

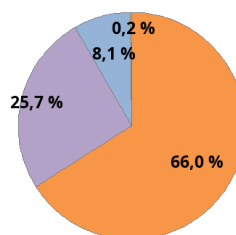
- Respecte del mateix període de l'any passat, l'allotjament de mercat va tenir una variació del 14,3 % a Eivissa i del 10,5 % a Formentera. Quant a la variació de l'allotjament de no mercat ha estat del 7,6 % a Eivissa i del -54,7 % a Formentera.

- Dins de l'allotjament de mercat i en termes interanuals, la categoria "allotjament de lloguer" a Eivissa va experimentar el major creixement comparat a la resta d'allotjaments (un 30,4 %). Pel que fa a Formentera, el major increment ha estat a "allotjament de lloguer" (45,9 %).

Distribució dels turistes arribats a Eivissa per tipus d'allotjament. Segon trimestre de 2023



Distribució dels turistes arribats a Formentera per tipus d'allotjament. Segon trimestre de 2023



■ Hotels i similars
■ Alotjament de lloguer
■ Alotjament de no mercat
■ Resta d'allotjaments

Font: FRONTUR - Eivissa i Formentera. IBESTAT.

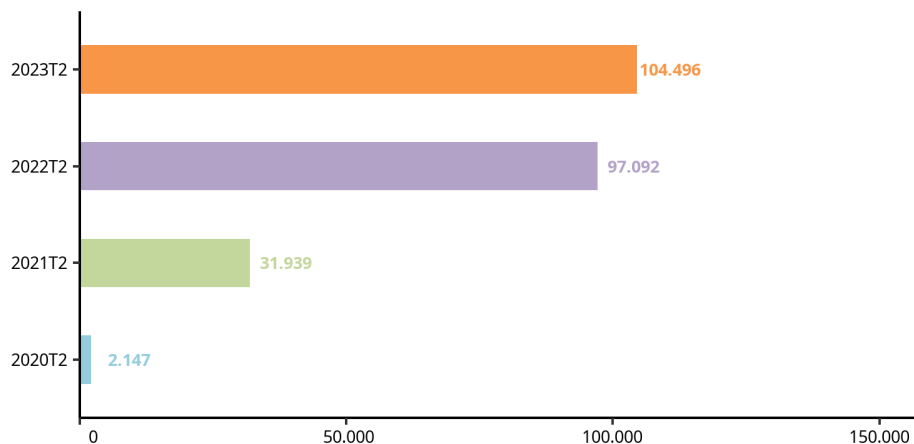
- La major part dels turistes que arriben a les Illes Balears ho fan sense recórrer a un paquet turístic. Dels turistes que pernocten a Eivissa, el 76,9 % no van fer ús d'un paquet turístic. A Formentera el pes dels que varen arribar sense un paquet turístic representa el 92,3 %.

Excursionistes que visitaren Formentera

Metodològicament, s'entén per *visitant* una persona que viatja a una destinació principal diferent del seu entorn habitual (ja sigui de la comunitat autònoma o país on hi resideix), amb una durada inferior a un any, i amb qualsevol finalitat principal que no sigui la de treballar per a una entitat resident en el país o indret visitat. A més a més, el visitant pot ser de dos tipus: *turista*, si el seu viatge inclou almenys una pernoctació, i *excursionista*, si realitza el seu viatge sense pernoctar amb una duració mínima de 3 hores.

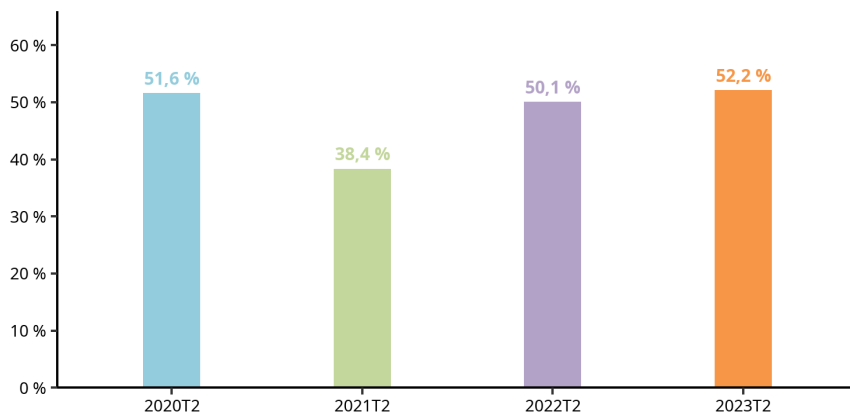
- Al segon trimestre de 2023 el nombre d'excursionistes, nacionals i internacionals, que visitaren Formentera fou de 104.496 persones, amb una variació anual del 7,6 %.
- Els excursionistes nacionals residents a d'altres comunitats autònomes varen ser 32.393 persones, que representen el 31,0 % del total d'excursionistes arribats. Els residents a l'estranger han sumat 72.103 persones, i representen el 69,0 % del total.
- A Formentera, el pes dels excursionistes sol superar el de turistes en aquest trimestre, excepte l'any 2021. Al segon trimestre de 2023, el pes dels excursionistes va ser del 52,2 % i el de turistes, el 47,8 % restant.

Evolució del nombre d'excursionistes arribats a Formentera. Segon trimestre de 2020-2023



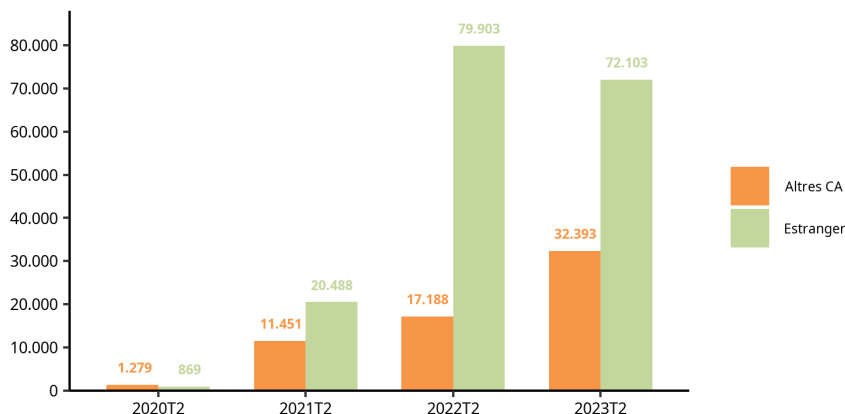
Font: FRONTUR - Eivissa i Formentera. IBESTAT.

Evolució del pes dels excursionistes arribats a Formentera. Segon trimestre de 2020-2023



Font: FRONTUR - Eivissa i Formentera. IBESTAT.

Evolució del nombre d'excursionistes arribats a Formentera segons residència. Segon trimestre de 2020-2023



Font: FRONTUR - Eivissa i Formentera. IBESTAT.

Nota metodològica

El Flux de visitants (Frontur - Eivissa i Formentera) s'integra dins la mateixa operació estadística de FRONTUR i en conseqüència, segueix els estàndards metodològics comuns al Flux de turistes a les Illes Balears. Amb la finalitat de proporcionar informació sobre l'illa de Formentera i l'illa d'Eivissa separatament, es realitza l'enquestació al port de Formentera on la població objecte d'estudi està formada per tots els no residents a les Illes Balears que entren a l'illa de Formentera.

A partir de les definicions i recomanacions internacionals d'estadístiques turístiques de l'OMT i d'EUROSTAT s'estableixen les principals variables d'anàlisi, que són: la via d'entrada, l'illa de destinació principal, el país de residència, el tipus de visitant (turista o excursionista), el tipus d'allotjament i el motiu principal del viatge.

La inexistència d'un marc poblacional que inclogui tots els individus objecte d'estudi fa que s'hagin d'utilitzar diferents fonts administratives. Es fa servir la informació de l'Autoritat Portuària de les Illes Balears tant de moviment de passatgers, que permet determinar els processos d'elevació, com de nombre de passatgers residents a les Illes Balears, que permet mantenir la consistència de les dades.

El disseny mostral es defineix pels dos tipus de moll dins el mateix port de La Savina: un és el moll principal que transiten tot tipus de viatgers dins les línies regulars i l'altre és el moll secundari, on es realitzen trajectes dins la mateixa illa de Formentera. Això suposa que, si un viatger entra al territori de Formentera pel port i declara que la seva destinació principal és Formentera, s'ha de comptar com a turista o excursionista de Formentera, en funció de si pernocta o no.

L'enquesta és d'àmbit nacional i la mida mostral teòrica anual al port de Formentera és de més de 12.600 enquestes, el que només ens facilita la dada del còmput total de visitants que tenen com a destinació principal l'illa de Formentera. Mitjançant la realització d'aquesta enquesta al port de La Savina per part de l'IBESTAT, ha estat possible realitzar estimacions de forma separada per a les illes d'Eivissa i Formentera. L'estimació dels turistes que visiten l'illa d'Eivissa es calcula per diferència de l'estimació agrupada d'Eivissa-Formentera de l'estimació de turistes de Formentera realitzada mitjançant l'estudi del port de Formentera. A més, la naturalesa dels perfils del visitant de Formentera, per aquesta mateixa illa de destinació principal, ha permès proporcionar dades diferenciant el tipus de visitant: si és turista o excursionista.

A partir de gener de 2018 l'IBESTAT realitza l'enquesta de FRONTUR amb una nova informació, Flux de visitants (Frontur - Eivissa i Formentera), on es proporcionen dades trimestrals, a més de mensuals de juliol, agost i setembre, per a cada una de les illes.

Més informació disponible al web de l'IBESTAT

- [Estadístiques > Economia > Turisme > Flux de visitants \(FRONTUR - Eivissa i Formentera\)](#)

Informació relacionada

- [Estadístiques > Economia > Turisme > Flux de turistes \(FRONTUR\)](#)
- [Estadístiques > Economia > Turisme > Despesa i perfil dels turistes \(EGATUR\)](#)

Contacte

- peticions@ibestat.caib.es