

Indicador de pressió humana (IPH)

Abril de 2013 (dades provisionals)

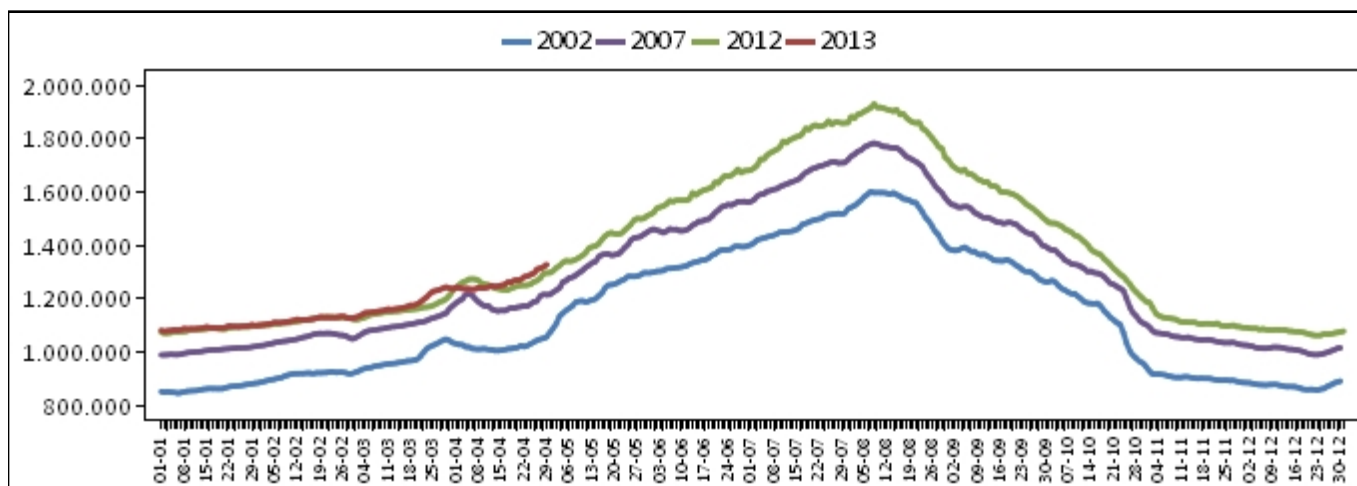
Data d'actualizació - 03/07/2013

Principals resultats

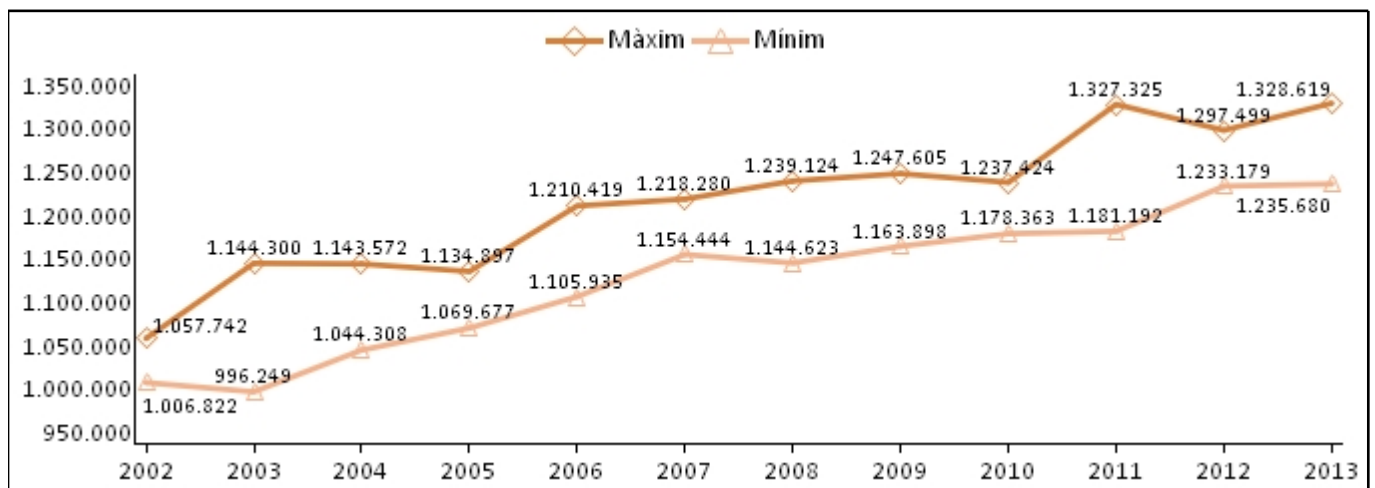
» El mes d'abril mostra uns valors de l'indicador de pressió humana a les Illes Balears que se situen per sobre de tots els anys anteriors. En concret, en aquest mes es va arribar a la xifra d'1.262.916 persones de mitjana en el conjunt de les Illes. D'aquesta manera, la càrrega demogràfica de 2013 continua la tendència ascendent.

» El 30 d'abril va ser el dia amb més càrrega demogràfica del mes, amb 1.328.619 persones, 31.120 més que l'any anterior. Aquest valor representa un màxim històric pel que fa als mesos d'abril dels anys 1997-2013. El dia 07 d'abril, amb 1.235.680 persones va ser el dia amb menys càrrega demogràfica del mes. No obstant això, aquest mínim és el més alt pel que fa als mesos d'abril dels anys 1997-2013.

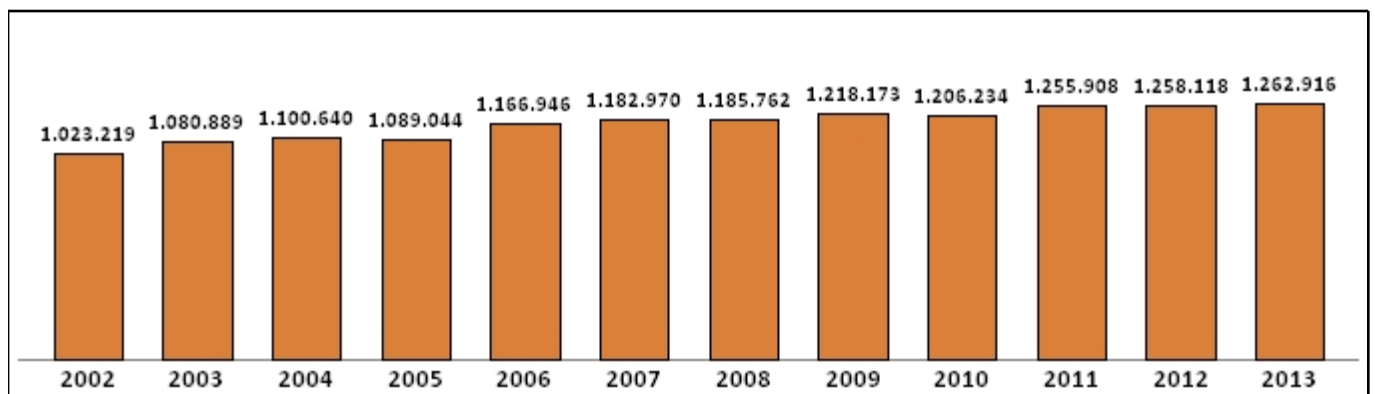
Gràfic n.1: Evolució diària de la càrrega demogràfica a les Illes Balears: 2002, 2007, 2012 i avanç del 2013



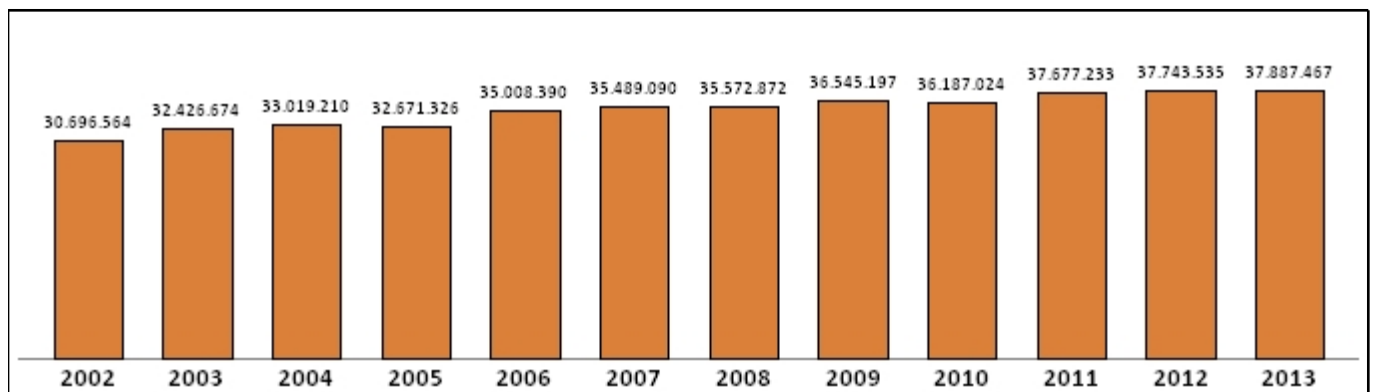
Gràfic n.2: Valors màxims i mínims de l'indicador de pressió humana dels mesos d'abril a les Illes Balears: 2002-2013



Gràfic n.3: Valors mitjans de l'indicador de pressió humana dels mesos d'abril a les Illes Balears: 2002-2013



Gràfic n.4: Valors acumulats de l'indicador de pressió humana dels mesos d'abril a les Illes Balears: 2002-2013



Taula n.1: Valors mensuals màxims i mínims de l'indicador de pressió humana a les Illes Balears: 2002-2013

Període	Data del valor màxim	Valor màxim	Data del valor mínim	Valor mínim
Abril 2002	30	1.057.742	15	1.006.822
Abril 2003	18	1.144.300	01	996.249
Abril 2004	09	1.143.572	01	1.044.308
Abril 2005	30	1.134.897	03	1.069.677
Abril 2006	30	1.210.419	01	1.105.935
Abril 2007	06	1.218.280	15	1.154.444
Abril 2008	30	1.239.124	01	1.144.623
Abril 2009	09	1.247.605	01	1.163.898
Abril 2010	30	1.237.424	21	1.178.363
Abril 2011	23	1.327.325	01	1.181.192
Abril 2012	30	1.297.499	17	1.233.179
Abril 2013	30	1.328.619	07	1.235.680

Més informació disponible al web de l'Ibestat

» [Indicador de pressió humana](#)

Informació relacionada

» [Padró](#)

» [Moviments migratoris](#)

» [Resum dels components demogràfics](#)

Informació metodològica

L'indicador de pressió humana (IPH) pretén complementar la informació que es desprèn de les xifres oficials de població. En aquest sentit, diferenciant-se dels resultats derivats tant dels censos demogràfics com del padró municipal o les estimacions de població actual (EPOBA), publicades per l'Institut Nacional d'Estadística -operacions que se centren tan sols en la població resident-, l'IPH estima la càrrega demogràfica real que suporta un territori en un període determinat. A més, ateses les fonts estadístiques en les quals es basa el càlcul de l'IPH, la desagregació temporal d'aquest indicador és diària.

En termes generals, l'IPH desenvolupat per l'Institut d'Estadística de les Illes Balears (Ibestat) s'ha construït mitjançant la suma de les estimacions diàries de població resident i de població estacional. Les dades d'aquestes estimacions diàries provenen, d'una banda, de les estimacions de la població actual (EPOBA) i, de l'altra, dels fluxos de passatgers que entren i surten dels diferents ports i aeroports de les Illes Balears.

A la vegada, els resultats de l'IPH publicats per l'Ibestat es diferencien en funció de la naturalesa de les dades utilitzades (estimacions, projeccions, etc.) i de les modificacions i les correccions introduïdes per calcular-los, i es distingeix, en aquest sentit, entre IPH avançat, IPH provisional i IPH definitiu.

Per a l'any 2013 s'utilitzen dades «no definitives» tant de la població resident com de l'estacional i es publica l'IPH-*Avanç* tan sols a nivell autonòmic i no per a cada una de les illes. Un cop s'obtinguin les dades «definitives» de població estacional es publicarà l'IPH per illes sota la consideració de IPH-*Provisional*. Finalment, un cop obtingudes les dades definitives de població resident, s'introduiran, si escau, les modificacions pertinents a les sèries obtenint així l'IPH-*Definitiu*.

Evolució del tipus de dada de l'any actual (avançat, provisional i definitiu)

Taula 1. Evolució del tipus de dada de l'IPH de l'any 2013 (avançat, provisional i definitiu)

<i>Període de difusió</i>	<i>Població resident a 1 de gener de 2014</i>	<i>Població resident a 1 de gener de 2013</i>	<i>Població estacional de 2013</i>	<i>Tipus de dada de l'IPH de 2013</i>
Any en curs 2013	Projecció de població a curt termini	EPOBA	Provisional	Avançada
1r trimestre de 2014	Estimació EPOBA per illes	Estimació EPOBA per illes	Definitiva	Provisional
2n trimestre de 2015	EPOBA per illes	EPOBA per illes	Definitiva	Definitiva

Contacte

peticions@ibestat.caib.es