

L'IBESTAT en col.laboració amb l'INE realitza l'operació estadística "Flux de Turistes" (FRONTUR). L'aportació de l'IBESTAT a aquesta estadística consisteix a proporcionar, a més de les dades generals sobre els turistes amb destinació principal a les Illes Balears, informació detallada per illes i diferenciar entre els turistes residents en una altra comunitat autònoma i els residents a l'estranger.

Principals resultats

- A l'octubre de 2022 el nombre de turistes, nacionals i internacionals, amb destinació principal a les Illes Balears va ser d'1.587.600 persones, amb una variació anual del 33,6 %.
- Els turistes nacionals residents a d'altres comunitats autònomes varen ser 235.241 persones i els turistes amb residència a l'estranger varen ser 1.352.359 persones.
- El principal país emissor del total de turistes va ser Alemanya, amb un 31,58 %; seguit del Regne Unit, amb un 22,29 %, i Espanya, amb un 14,82 %.
- A Mallorca varen arribar 1.204.769 turistes, a Eivissa-Formentera 270.755 i a Menorca 112.077.
- Un total de 15.940.773 turistes han arribat a les Illes Balears des del gener fins a l'octubre del 2022, xifra que representa un augment del 92,97 % respecte de l'any passat.
- 3.033.439 residents a d'altres comunitats autònomes del país visitaren les Illes des del gener fins a l'octubre, un 37,95 % més que el 2021. El nombre acumulat de turistes amb residència a l'estranger s'eleva a 12.907.334, fet que suposa un augment del 112,93 % respecte de l'any passat.

Dada mensual: octubre de 2022

Arribada de turistes per illa de destinació principal i país de residència

- El 85,18 % dels turistes que varen arribar a les Illes Balears tenien la residència a l'estranger i la resta eren residents a d'altres CA del territori espanyol.

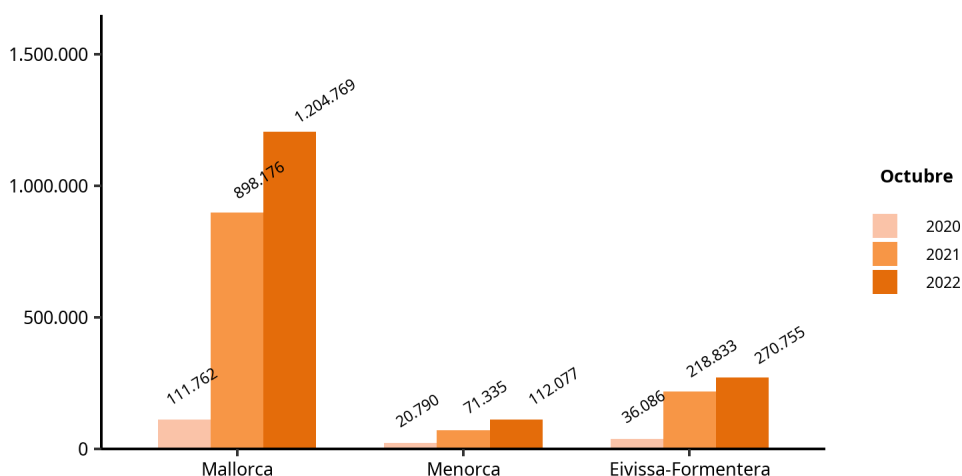
Turistes amb destinació principal a les Illes Balears, per illa i residència nacional o estrangera. Octubre 2022 (dades provisionals).

Turistes arribats a les Illes Balears Octubre 2022	Total		Espanya (altres CA)		Estranger	
	Persones	Var. anual (%)	Persones	Var. anual (%)	Persones	Var. anual (%)
ILLES BALEARS	1.587.600	33,6	235.241	32,47	1.352.359	33,8
Mallorca	1.204.769	34,14	154.792	39,4	1.049.977	33,39
Menorca	112.077	57,11	29.386	16,77	82.690	79,11
Eivissa-Formentera	270.755	23,73	51.063	23,41	219.692	23,8

1. No inclou viatgers en trànsit ni visitants d'un sol dia sense pernoctació (excursionistes).
 2. Font: FRONTUR. Institut d'Estadística de les Illes Balears.

- La variació anual del nombre de turistes a Mallorca va ser del 34,14 %; a Menorca, del 57,11% i a Eivissa-Formentera, del 23,73 %.

**Nombre de turistes amb destinació principal a les Illes Balears.
Octubre, 2020, 2021 i 2022. FRONTUR.**

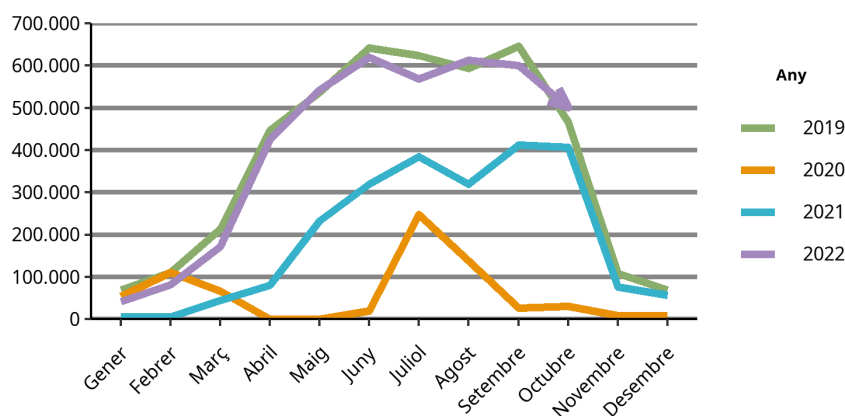


Font: FRONTUR. Institut d'Estadística de les Illes Balears.

- El 26,22 % dels turistes amb destinació principal a Menorca varen ser residents a una altra comunitat autònoma. A Mallorca, aquests turistes varen ser el 12,85 % dels turistes arribats, i a Eivissa-Formentera varen significar el 18,86 % dels turistes.

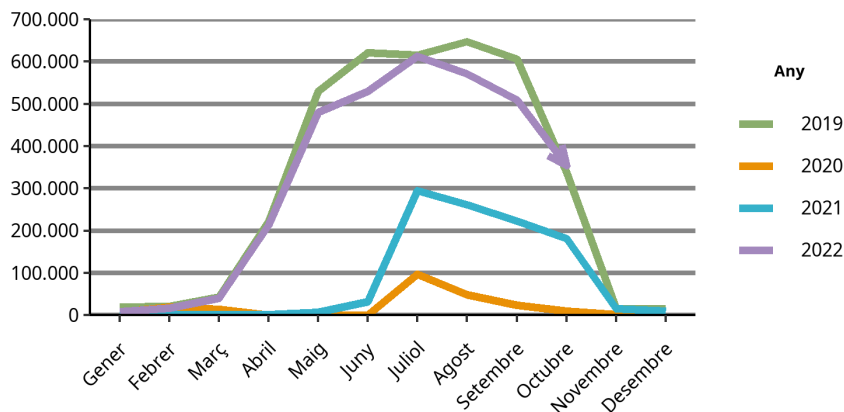
- Els principals països emissors varen ser Alemanya, amb 501.350 turistes i una variació anual del 23,29 %; el Regne Unit, amb 353.937 turistes i una variació anual del 94,56 %, i Espanya, amb 235.241 turistes i una variació anual del 32,47 %.

Evolució dels turistes amb destinació principal a les Illes i residents a Alemanya



Font: FRONTUR. Institut d'Estadística de les Illes Balears.

Evolució dels turistes amb destinació principal a les Illes i residents al Regne Unit



Font: FRONTUR. Institut d'Estadística de les Illes Balears.
 La dada del mes de juny de 2020 és imprecisa o de baixa qualitat. En el gràfic apareix com zero.

Turistes amb destinació principal a les Illes Balears, per període i país de residència. FRONTUR, octubre 2022.

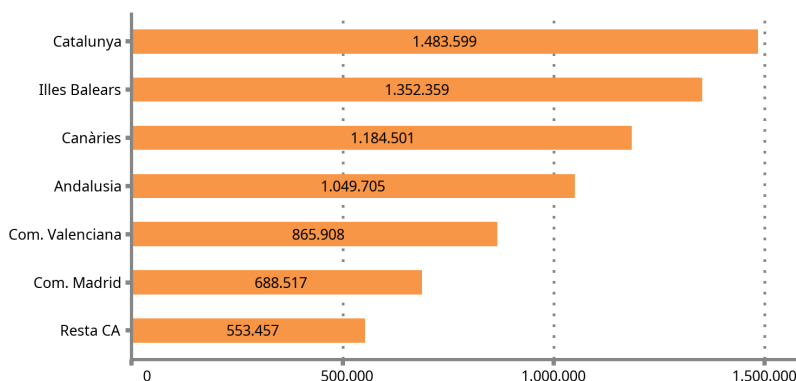
País	Turistes	Taxa de variació anual (%)
TOTAL	1.587.600	33,60
ESPANYA (altres CA)	235.241	32,47
ESTRANGER	1.352.359	33,80
Alemanya	501.350	23,29
Regne Unit	353.937	94,56
Resta d'Europa	105.450	16,48
França	76.798	-11,26
Països nòrdics	70.544	13,19
Suïssa	66.598	12,36
Resta del món	53.780	160,92
Països Baixos	52.420	-19,03
Itàlia	37.906	67,79
Bèlgica	30.745	105,39
Rússia	-	-

1. No inclou viatgers en trànsit ni visitants d'un sol dia sense pernoctació (excursionistes).
 2. Dades provisionals. Les dades no mostrades són imprecises o de baixa qualitat.
 3. Font: FRONTUR. Institut d'Estadística de les Illes Balears.

Arribada dels turistes residents a l'estranger segons comunitat autònoma

- El 18,84 % dels turistes amb residència a l'estranger que varen arribar a Espanya varen triar com a destinació principal les Illes Balears.

Turistes amb residència a l'estranger per CA de destinació principal. Dada provisional, octubre de 2022.

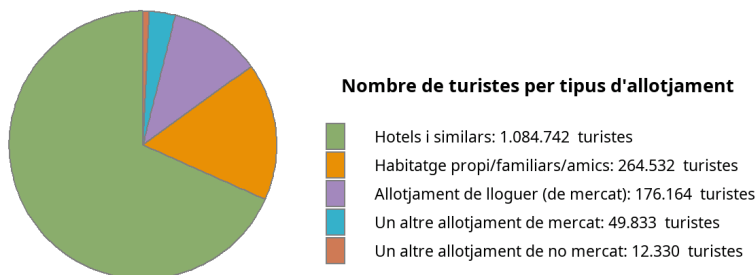


Font: FRONTUR. Institut d'Estadística de les Illes Balears.

Arribada de turistes per tipus d'allotjament i per forma d'organització del viatge

- El 17,44 % dels turistes arribats a les Illes Balears han romàs a allotjaments de no mercat (habitatges propis, de familiars o amics, i altres allotjaments de no mercat), el 68,33 %, en un hotel o similar; l'11,1 %, en un allotjament de lloguer de mercat, i la resta en altres allotjaments de mercat (3,14 %).

Turistes amb destinació principal a les Illes Balears per tipus d'allotjament. FRONTUR, octubre de 2022.



Font: FRONTUR. Institut d'Estadística de les Illes Balears.

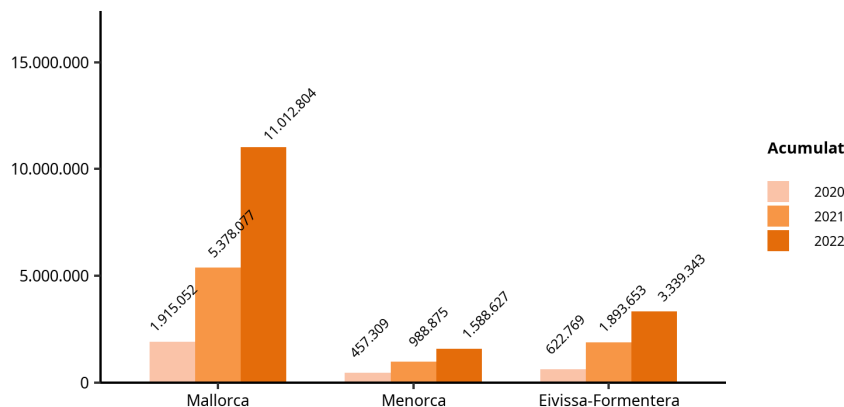
- El 63,35 % dels turistes van organitzar el seu viatge sense recórrer a un paquet turístic.

Dada acumulada des del gener fins a l'octubre de 2022

Arribada de turistes per illa de destinació principal i país de residència

- La suma acumulada dels turistes arribats a les Illes és de 15.940.773 persones, amb una taxa de variació anual del 92,97 %.
- 11.012.804 turistes varen triar Mallorca com a destinació principal, mentre que els que varen arribar a Eivissa-Formentera foren 3.339.343 i a Menorca 1.588.627. La variació pel que fa als mateixos mesos acumulats de l'any passat a Mallorca fou del 104,77 %, a Menorca del 60,65 % i a Eivissa-Formentera del 76,34%.

Nombre de turistes acumulat amb destinació principal a les Illes Balears per illa. FRONTUR, del gener a l'octubre 2020, 2021 i 2022.



Font: FRONTUR. Institut d'Estadística de les Illes Balears.

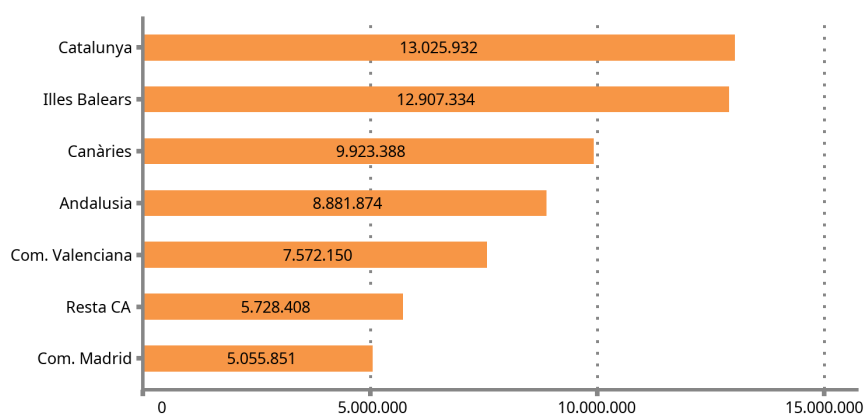
- El nombre de turistes nacionals residents a d'altres comunitats autònomes que visitaren les Illes fou de 3.033.439, amb una variació respecte de l'any passat del 37,95 %. En el cas de turistes amb residència a l'estranger, la xifra acumulada és de 12.907.334 turistes, amb una variació del 112,93% respecte del mateix període del 2021.

- Al voltant del 58 % dels turistes amb residència a l'estranger residien en un dels dos principals països emissors de turistes. La variació anual d'Alemanya, pel que fa al mateix període de l'any passat, fou del 88,21 % i la de Regne Unit, d'un 231,36 %.

Arribada dels turistes residents a l'estranger segons la comunitat autònoma

- El 20,46 % dels turistes amb residència a l'estranger que varen arribar a Espanya varen triar com a destinació principal les Illes Balears.

**Turistes residents a l'estranger per CA de destinació principal.
Dada acumulada (provisional) fins a l'octubre de 2022.**



Font: FRONTUR. Institut d'Estadística de les Illes Balears.

Arribada de turistes per tipus d'allotjament i per forma d'organització del viatge

- Respecte de l'any passat, l'allotjament de mercat va tenir una variació del 104,77 %. La variació de l'habitatge en propietat ha estat del 36,95 % i la variació de l'allotjament de lloguer de mercat ha estat del 33,58 %.

**Turistes amb destinació principal les Illes Balears per illa i tipus d'allotjament.
FRONTUR, del gener a l'octubre de 2022.**

	ILLES BALEARS		Mallorca		Menorca		Eivissa-Formentera	
	Dada acumulada	Taxa de variació anual (%)	Dada acumulada	Taxa de variació anual (%)	Dada acumulada	Taxa de variació anual (%)	Dada acumulada	Taxa de variació anual (%)
TOTAL	15.940.773	92,97	11.012.804	104,77	1.588.627	60,65	3.339.343	76,34
1. Allotjament de mercat	13.244.251	104,77	9.135.816	117,86	1.322.469	68,15	2.785.966	87,25
Hotels i similars	10.943.352	121,07	7.741.755	133,36	984.890	89,82	2.216.707	99,03
Allotjament de lloguer	1.816.190	33,58	1.124.571	42,78	231.355	-3,2	460.264	38,2
Un altre allotjament de mercat	484.709	206,57	269.490	204,76	106.224	271,19	108.995	165,43
2. Allotjament de no mercat	2.696.522	50,41	1.876.987	58,45	266.158	31,49	553.377	36,37
Habitatge en propietat	897.260	36,95	588.515	34,9	127.488	54,35	181.257	32,95
Un altre allotjament de no mercat	1.799.263	58,17	1.288.472	72,19	138.670	15,74	372.121	38,1

1. Dades provisionals.

2. Font: FRONTUR. Institut d'Estadística de les Illes Balears.

- El 66,58 % del nombre acumulat de turistes van organitzar el seu viatge sense recórrer a un paquet turístic.

Nota metodològica

L'IBESTAT, en col.laboració amb l'INE, realitza l'operació estadística "Flux de turistes a les Illes Balears" (FRONTUR). L'objecte principal d'aquesta enquesta és estimar cada mes el nombre de visitants (no residents a les Illes Balears) que arriben a la nostra comunitat autònoma.

A partir de les definicions i recomanacions internacionals d'estadístiques turístiques de l'OMT i d'EUROSTAT s'estableixen les principals variables d'anàlisi, que són: la via d'entrada, l'illa de destinació principal, el país de residència, el tipus de visitant (turista o excursionista), el tipus d'allotjament i el motiu principal del viatge.

La població objecte d'estudi són les persones no residents a les Illes Balears que entren o surten del nostre país o les que passen com a trànsit, i que tenen com a destinació principal la nostra comunitat autònoma. La inexistència d'un marc poblacional que inclogui tots els individus objecte d'estudi fa que s'hagin d'utilitzar diferents fonts administratives, com ara els registres d'AENA o de l'Autoritat Portuària de les Illes Balears i, a partir d'aquests, es determinin els processos d'elevació.

El disseny mostral es defineix per a cada via d'entrada a tots els possibles punts d'entrada al territori nacional. Això suposa que, a més de les vies aèries i marítimes, si un visitant entra al territori nacional per carretera o ferrocarril i declara que la seva destinació principal són les Illes Balears, s'ha de comptar com a turista de les Illes Balears.

L'enquesta és d'àmbit nacional i té una mida mostral teòrica anual de més de 450.000 enquestes, el que només ens facilita la dada del còmput total de visitants internacionals arribats a les Illes Balears. Gràcies a la col.laboració de l'IBESTAT ha estat possible ampliar la mostra per tal d'obtenir resultats a escala d'illes, de país de residència i de visitants nacionals procedents d'altres CA.

Enllaç de sèries

Fins al novembre de 2015, l'operació estadística "Flux de turistes a les Illes Balears" (FRONTUR) ha estat competència de Turespaña-IBESTAT i, de llavors ençà, és competència de l'INE-IBESTAT. Amb aquest canvi d'organismes responsables també s'ha produït un canvi de la metodologia de l'enquesta. En conseqüència, per poder reconstruir sèries homogènies de dades, és necessari fer un enllaç estadístic. Aquest enllaç consisteix en una taxa de variació interanual enllaçada cap endarrere, que està disponible al web de l'IBESTAT i al web de l'INE per a les dades del conjunt del territori nacional.

Més informació disponible al web de l'IBESTAT

- Estadístiques > Economia > Turisme > Flux de turistes (FRONTUR)

Informació relacionada

- Estadístiques > Economia > Turisme > Despesa i perfil dels turistes (EGATUR)

Contacte

- peticions@ibestat.caib.es