

L'IBESTAT en col·laboració amb l'INE realitza l'operació estadística "Flux de Turistes" (FRONTUR). L'aportació de l'IBESTAT a aquesta estadística consisteix a proporcionar, a més de les dades generals sobre els turistes amb destinació principal a les Illes Balears, informació detallada per illes i diferenciar entre els turistes residents en una altra comunitat autònoma i els residents a l'estranger.

## Principals resultats

- Al novembre de 2022 el nombre de turistes, nacionals i internacionals, amb destinació principal a les Illes Balears va ser de 299.960 persones, amb una variació anual del 28,8 %.
- Els turistes nacionals residents a d'altres comunitats autònomes varen ser 134.557 persones i els turistes amb residència a l'estranger varen ser 165.403 persones.
- El principal país emissor del total de turistes va ser Espanya, amb un 44,86 %; seguit d'Alemanya, amb un 27,77 %, i França, amb un 5,7 %.
- A Mallorca varen arribar 239.272 turistes, a Eivissa-Formentera 38.633 i a Menorca 22.055.
- Un total de 16.240.733 turistes han arribat a les Illes Balears des del gener fins al novembre del 2022, xifra que representa un augment del 91,21 % respecte de l'any passat.
- 3.167.996 residents a d'altres comunitats autònomes del país visitaren les Illes des del gener fins al novembre, un 38,74 % més que el 2021. El nombre acumulat de turistes amb residència a l'estranger s'eleva a 13.072.738, fet que suposa un augment del 110,51 % respecte de l'any passat.

## Dada mensual: novembre de 2022

### Arribada de turistes per illa de destinació principal i país de residència

- El 55,14 % dels turistes que varen arribar a les Illes Balears tenien la residència a l'estranger i la resta eren residents a d'altres CA del territori espanyol.

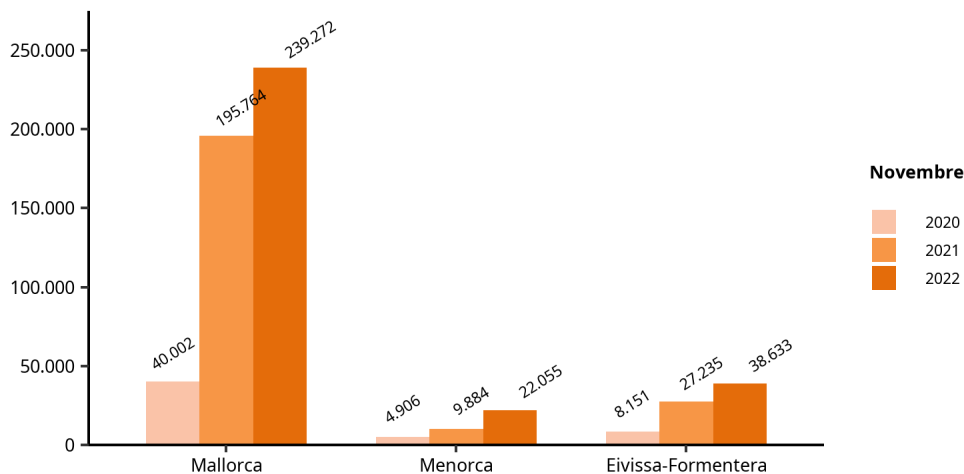
### Turistes amb destinació principal a les Illes Balears, per illa i residència nacional o estrangera. Novembre 2022 (dades provisionals).

Turistes arribats a les Illes Balears Novembre 2022	Total		Espanya (altres CA)		Estranger	
	Persones	Var. anual (%)	Persones	Var. anual (%)	Persones	Var. anual (%)
ILLES BALEARS	299.960	28,8	134.557	59,3	165.403	11,45
Mallorca	239.272	22,23	89.997	40,88	149.275	13,19
Menorca	22.055	123,13	18.337	174,03	3.718	16,46
Eivissa-Formentera	38.633	41,85	26.223	88,71	12.411	-6,96

1. No inclou viatgers en trànsit ni visitants d'un sol dia sense pernoctació (excursionistes).  
 2. Font: FRONTUR. Institut d'Estadística de les Illes Balears.

- La variació anual del nombre de turistes a Mallorca va ser del 22,23 %; a Menorca, del 123,13% i a Eivissa-Formentera, del 41,85 %.

**Nombre de turistes amb destinació principal a les Illes Balears. Novembre, 2020, 2021 i 2022. FRONTUR.**

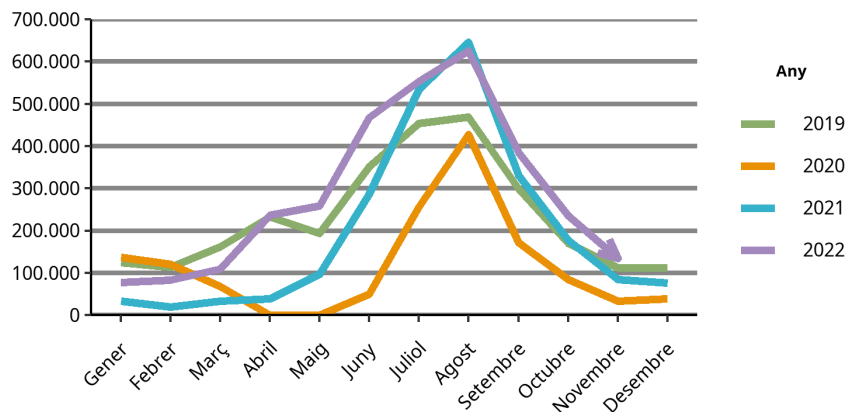


Font: FRONTUR. Institut d'Estadística de les Illes Balears.

- El 83,14 % dels turistes amb destinació principal a Menorca varen ser residents a una altra comunitat autònoma. A Mallorca, aquests turistes varen ser el 37,61 % dels turistes arribats, i a Eivissa-Formentera varen significar el 67,88 % dels turistes.

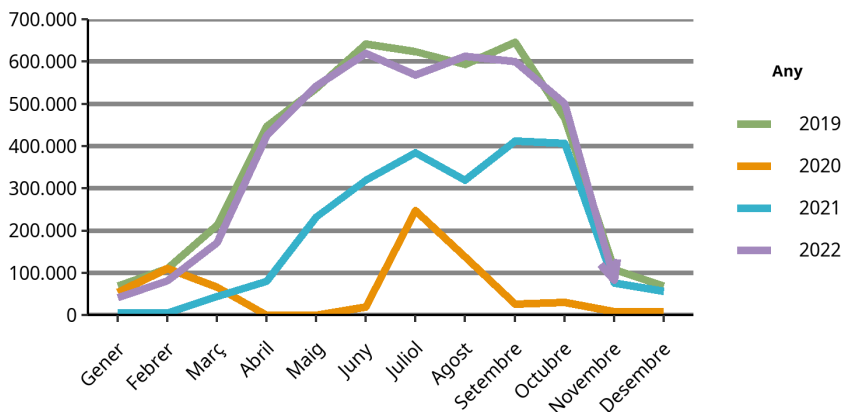
- Els principals països emissors varen ser Espanya, amb 134.557 turistes i una variació anual del 59,3 %; Alemanya, amb 83.291 turistes i una variació anual del 8,45 %, i França, amb 17.100 turistes i una variació anual del 42,62 %.

**Evolució dels turistes amb destinació principal a les Illes i residents a Espanya (altres CA)**



Font: FRONTUR. Institut d'Estadística de les Illes Balears.

### Evolució dels turistes amb destinació principal a les Illes i residents a Alemanya



Font: FRONTUR. Institut d'Estadística de les Illes Balears.

### Turistes amb destinació principal a les Illes Balears, per període i país de residència. FRONTUR, novembre 2022.

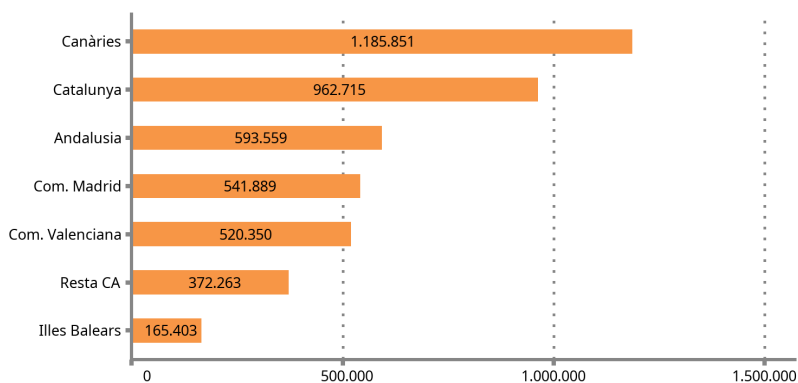
País	Turistes	Taxa de variació anual (%)
TOTAL	299.960	28,80
ESPANYA (altres CA)	134.557	59,30
ESTRANGER	165.403	11,45
Alemanya	83.291	8,45
França	17.100	42,62
Regne Unit	15.895	5,36
Resta del món	13.225	134,59
Resta d'Europa	8.425	-20,54
Suïssa	7.128	31,14
Països nòrdics	6.881	-43,47
Països Baixos	5.828	10,17
Itàlia	4.643	60,97
Bèlgica	2.922	17,47
Rússia	-	-

1. No inclou viatgers en trànsit ni visitants d'un sol dia sense pernoctació (excursionistes).  
 2. Dades provisionals. Les dades no mostrades són imprecises o de baixa qualitat.  
 3. Font: FRONTUR. Institut d'Estadística de les Illes Balears.

### Arribada dels turistes residents a l'estranger segons comunitat autònoma

- El 3,81 % dels turistes amb residència a l'estranger que varen arribar a Espanya varen triar com a destinació principal les Illes Balears.

### Turistes amb residència a l'estranger per CA de destinació principal. Dada provisional, novembre de 2022.

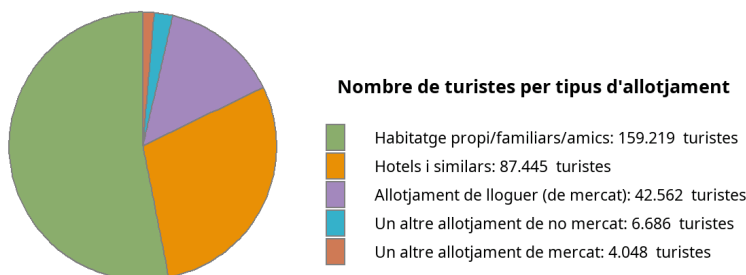


Font: FRONTUR. Institut d'Estadística de les Illes Balears.

### Arribada de turistes per tipus d'allotjament i per forma d'organització del viatge

- El 55,31 % dels turistes arribats a les Illes Balears han romàs a allotjaments de no mercat (habitatges propis, de familiars o amics, i altres allotjaments de no mercat), el 29,15 %, en un hotel o similar; el 14,19 %, en un allotjament de lloguer de mercat, i la resta en altres allotjaments de mercat (1,35 %).

**Turistes amb destinació principal a les Illes Balears per tipus d'allotjament. FRONTUR, novembre de 2022.**



Font: FRONTUR. Institut d'Estadística de les Illes Balears.

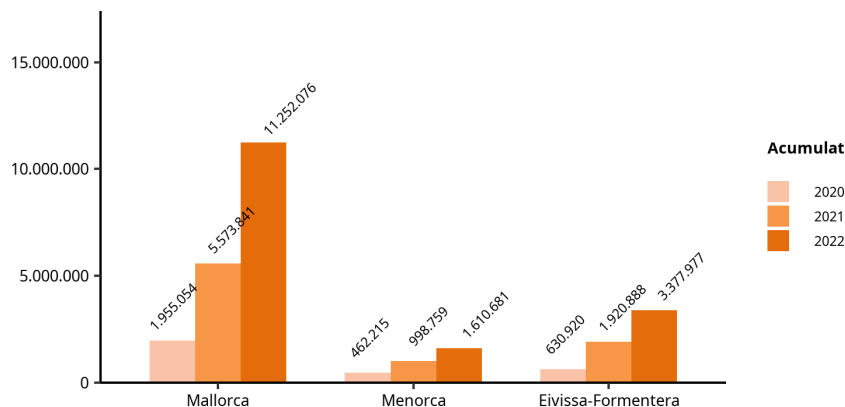
- El 89,95 % dels turistes van organitzar el seu viatge sense recórrer a un paquet turístic.

### Dada acumulada des del gener fins al novembre de 2022

#### Arribada de turistes per illa de destinació principal i país de residència

- La suma acumulada dels turistes arribats a les Illes és de 16.240.733 persones, amb una taxa de variació anual del 91,21 %.
- 11.252.076 turistes varen triar Mallorca com a destinació principal, mentre que els que varen arribar a Eivissa-Formentera foren 3.377.977 i a Menorca 1.610.681. La variació pel que fa als mateixos mesos acumulats de l'any passat a Mallorca fou del 101,87 %, a Menorca del 61,27 % i a Eivissa-Formentera del 75.85%.

**Nombre de turistes acumulat amb destinació principal a les Illes Balears per illa. FRONTUR, del gener al novembre 2020, 2021 i 2022.**



Font: FRONTUR. Institut d'Estadística de les Illes Balears.

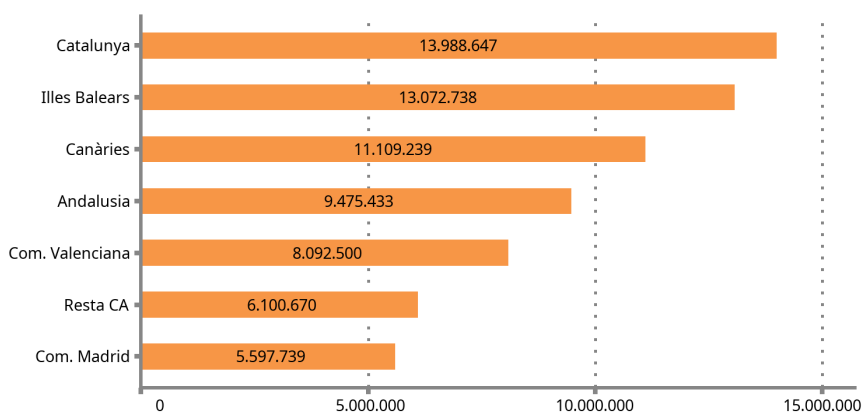
- El nombre de turistes nacionals residents a d'altres comunitats autònomes que visitaren les Illes fou de 3.167.996, amb una variació respecte de l'any passat del 38,74 %. En el cas de turistes amb residència a l'estranger, la xifra acumulada és de 13.072.738 turistes, amb una variació del 110,51% respecte del mateix període del 2021.

- Al voltant del 39 % dels turistes amb residència a l'estranger residien en un dels dos principals països emissors de turistes. La variació anual d'Alemanya, pel que fa al mateix període de l'any passat, fou del 85,54 % i la de França, d'un 45,76 %.

### Arribada dels turistes residents a l'estranger segons la comunitat autònoma

- El 19,39 % dels turistes amb residència a l'estranger que varen arribar a Espanya varen triar com a destinació principal les Illes Balears.

**Turistes residents a l'estranger per CA de destinació principal.  
Dada acumulada (provisional) fins al novembre de 2022.**



Font: FRONTUR. Institut d'Estadística de les Illes Balears.

### Arribada de turistes per tipus d'allotjament i per forma d'organització del viatge

- Respecte de l'any passat, l'allotjament de mercat va tenir una variació del 103,35 %. La variació de l'habitatge en propietat ha estat del 37,18 % i la variació de l'allotjament de lloguer de mercat ha estat del 33,39 %.

**Turistes amb destinació principal les Illes Balears per illa i tipus d'allotjament.  
FRONTUR, del gener al novembre de 2022.**

	ILLES BALEARS		Mallorca		Menorca		Eivissa-Formentera	
	Dada acumulada	Taxa de variació anual (%)	Dada acumulada	Taxa de variació anual (%)	Dada acumulada	Taxa de variació anual (%)	Dada acumulada	Taxa de variació anual (%)
<b>TOTAL</b>	16.240.733	91,21	11.252.076	101,87	1.610.681	61,27	3.377.977	75,85
<b>1. Allotjament de mercat</b>	13.378.306	103,35	9.247.921	115,7	1.329.807	67,97	2.800.577	86,74
Hotels i similars	11.030.796	119,71	7.818.837	131,49	987.925	89,06	2.224.034	98,49
Allotjament de lloguer	1.858.752	33,39	1.156.942	41,87	235.305	-2,07	466.505	38,12
Un altre allotjament de mercat	488.758	196,72	272.142	188,43	106.577	268,97	110.038	165,28
<b>2. Allotjament de no mercat</b>	2.862.427	49,5	2.004.154	55,79	280.874	35,65	577.400	37,09
Habitatge en propietat	954.936	37,18	632.342	33,86	133.557	57,58	189.036	36,04
Un altre allotjament de no mercat	1.907.492	56,53	1.371.812	68,52	147.317	20,46	388.363	37,6

1. Dades provisionals.

2. Font: FRONTUR. Institut d'Estadística de les Illes Balears.

- El 67,02 % del nombre acumulat de turistes van organitzar el seu viatge sense recórrer a un paquet turístic.

## Nota metodològica

L'IBESTAT, en col.laboració amb l'INE, realitza l'operació estadística "Flux de turistes a les Illes Balears" (FRONTUR). L'objecte principal d'aquesta enquesta és estimar cada mes el nombre de visitants (no residents a les Illes Balears) que arriben a la nostra comunitat autònoma.

A partir de les definicions i recomanacions internacionals d'estadístiques turístiques de l'OMT i d'EUROSTAT s'estableixen les principals variables d'anàlisi, que són: la via d'entrada, l'illa de destinació principal, el país de residència, el tipus de visitant (turista o excursionista), el tipus d'allotjament i el motiu principal del viatge.

La població objecte d'estudi són les persones no residents a les Illes Balears que entren o surten del nostre país o les que passen com a trànsit, i que tenen com a destinació principal la nostra comunitat autònoma. La inexistència d'un marc poblacional que inclogui tots els individus objecte d'estudi fa que s'hagin d'utilitzar diferents fonts administratives, com ara els registres d'AENA o de l'Autoritat Portuària de les Illes Balears i, a partir d'aquests, es determinin els processos d'elevació.

El disseny mostral es defineix per a cada via d'entrada a tots els possibles punts d'entrada al territori nacional. Això suposa que, a més de les vies aèries i marítimes, si un visitant entra al territori nacional per carretera o ferrocarril i declara que la seva destinació principal són les Illes Balears, s'ha de comptar com a turista de les Illes Balears.

L'enquesta és d'àmbit nacional i té una mida mostral teòrica anual de més de 450.000 enquestes, el que només ens facilita la dada del còmput total de visitants internacionals arribats a les Illes Balears. Gràcies a la col.laboració de l'IBESTAT ha estat possible ampliar la mostra per tal d'obtenir resultats a escala d'illes, de país de residència i de visitants nacionals procedents d'altres CA.

## Enllaç de sèries

Fins al novembre de 2015, l'operació estadística "Flux de turistes a les Illes Balears" (FRONTUR) ha estat competència de Turespaña-IBESTAT i, de llavors ençà, és competència de l'INE-IBESTAT. Amb aquest canvi d'organismes responsables també s'ha produït un canvi de la metodologia de l'enquesta. En conseqüència, per poder reconstruir sèries homogènies de dades, és necessari fer un enllaç estadístic. Aquest enllaç consisteix en una taxa de variació interanual enllaçada cap endarrere, que està disponible al web de l'IBESTAT i al web de l'INE per a les dades del conjunt del territori nacional.

---

### Més informació disponible al web de l'IBESTAT

- Estadístiques > Economia > Turisme > Flux de turistes (FRONTUR)

### Informació relacionada

- Estadístiques > Economia > Turisme > Despesa i perfil dels turistes (EGATUR)

### Contacte

- [peticions@ibestat.caib.es](mailto:peticions@ibestat.caib.es)