

Despesa dels turistes (EGATUR) Maig 2018 (dades provisionals)

Data de publicació – 5 de juliol de 2018

L'IBESTAT en col·laboració amb l'INE realitza l'operació estadística "Estudi de la Despesa Turística" (EGATUR). L'aportació en aquesta estadística per part de l'IBESTAT, és que, a més de les dades generals sobre la despesa dels turistes amb destinació principal a les Illes Balears, proporciona informació per illes i diferencia els turistes entre els residents en una altra comunitat autònoma i els residents a l'estranger.

A partir de l'actualització corresponent al mes de maig 2018 s'amplia la informació classificant la despesa dels turistes per illes i per tipus d'allotjament, forma d'organització del viatge, estada mitjana i pernoctacions.

L'ampliació del contingut s'ha aplicat a tota la sèrie històrica que es va iniciar amb una periodicitat mensual a l'octubre del 2015.

Principals resultats: maig 2018

- » Al maig, la despesa total realitzada pels turistes (nacionals i internacionals) que van tenir com a destinació principal les Illes Balears va ser 1.754,41 milions d'euros amb una variació anual del 2,64%.
- » La despesa acumulada de gener a maig de 2018 s'eleva a 3.536,95 milions d'euros amb una taxa de variació pel que fa al mateix període del 2017 del 3,59%.
- » A Eivissa-Formentera la despesa dels turistes presenta una variació interanual d'un 0,07%, a Mallorca d'un 3,63% i a Menorca d'un -1,1%. En l'acumulat de gener a maig 2018 la variació anual passa a ser a Mallorca de 4,52%, a Menorca de -5,31% i a Eivissa-Formentera de 1,75%.
- » El 94,02% de la despesa turística va tenir com a emissor un país estranger.
- » La despesa mitjana per turista es va situar en 911,75 euros: a Mallorca la despesa realitzada per turista va ser 942,7 euros, a Menorca 869,96 euros i a Eivissa-Formentera 814,14 euros.
- » La despesa diària per turista va ser de 154,84 euros amb una taxa de variació anual del 7,82%. A Menorca la despesa diària per turista va ser de 132,26 euros.

Despesa del turistes segons comunitat autònoma i illa de destinació principal

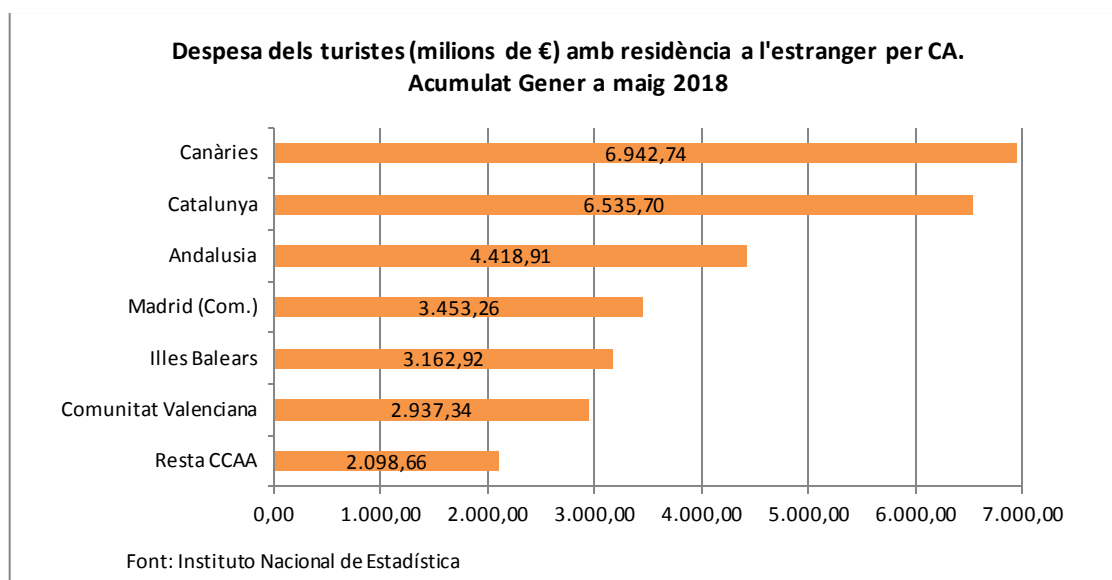
» El 75,28 % de la despesa dels turistes es va realitzar a Mallorca i el 17,87% a les Pitiüses. L'aportació de Menorca va suposar el 6,86 % de la despesa total.

EGATUR - Maig 2018 ¹	Despesa total			Despesa per persona i dia	
	Despesa total (milions €)	Percentatge (%)	Variació anual (%)	Despesa per persona i dia (€)	Variació anual (%)
Illes Balears	1.754,41	100,00	2,64	154,84	7,82
Mallorca	1.320,67	75,28	3,63	156,03	7,66
Menorca	120,28	6,86	-1,10	135,26	4,21
Eivissa- Formentera	313,46	17,87	0,07	158,56	9,93

(1) Dades provisionals

Font: EGATUR. Institut d'Estadística de les Illes Balears

» A la despesa total en l'àmbit nacional realitzada pels turistes amb residència a l'estranger el 20,23% va correspondre a turistes amb destinació principal a les illes. Balears es va situar en el rànquing per comunitat autònoma en segon lloc després de Catalunya. No obstant això, en la dada acumulada de gener a maig, amb una despesa total nacional d'aquests turistes de 29.549,53 milions d'euros, la contribució de Balears va ser de l'10,70%, les illes es van situar en cinquè lloc.



Despesa del turistes segons país de residència

» El país emissor que més va aportar a la despesa va ser Alemanya, un 32,62% de la despesa total. Els turistes residents en una altra comunitat autònoma van realitzar una despesa que va suposar el 5,98% de la despesa total.

EGATUR- Maig 2018 ¹	Despesa total		Despesa per persona		Despesa per persona i dia	
	Despesa total (milions €)	Variació anual (%)	Despesa per persona (€)	Variació anual (%)	Despesa per persona i dia (€)	Variació anual (%)
ILLES BALEARS	1.754,41	2,64	911,75	1,97	154,84	7,82
ESPANYA (Altres CCAA)	104,95	14,15	485,39	2,6	111,41	20,64
ESTRANGER	1.649,46	1,99	965,72	2,54	158,78	7,08
Alemanya	572,32	1,94	947,86	0,6	155,68	10,46
Regne Unit	418,51	-12,41	892,2	1,96	144,41	3,92
Resta del món	178,92	12,82	1.227,91	-2,12	222,65	12,44
Països nòrdics	152,94	6,96	1.190,99	8,71	172,12	3,25
Bèlgica, Luxemburg i Països Baixos	150,44	14,54	1.019,08	4,94	162,85	3,66
França	82,39	29,37	840,15	0,21	142,59	1,84
Suïssa	58,00	25,53	948,13	0,45	152,58	-4,27
Itàlia	35,94	1,92	663,78	9,81	149,87	4,05

1. Dades provisionals.

Font: EGATUR. Institut d'Estadística de les Illes Balears

» En l'acumulat dels mesos de gener a maig 2018, Alemanya i Regne Unit van aportar a la despesa total realitzada pels turistes a les illes, el 60%. La mitjana dels residents en una altra comunitat autònoma va gastar 91,59 euros per persona i dia, els turistes residents a l'estranger van gastar 151,25 euros diaris per persona.

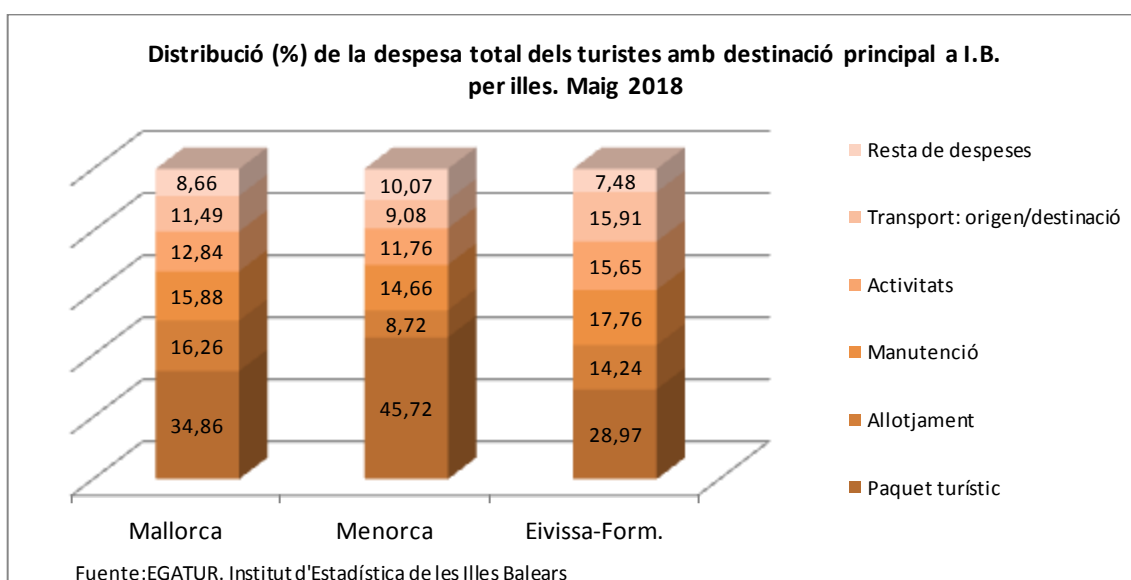
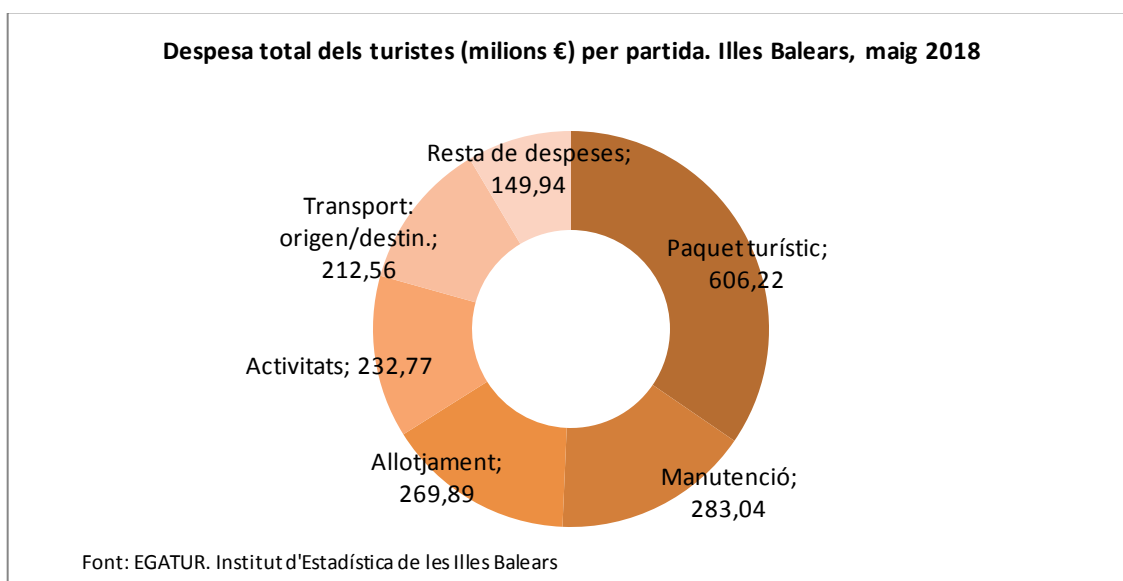
EGATUR-Acumulat gener a maig 2018 ¹	Despesa total		Despesa per persona		Despesa per persona i dia	
	Despesa total (milions €)	Variació anual (%)	Despesa per persona (€)	Variació anual (%)	Despesa per persona i dia (€)	Variació anual (%)
ILLES BALEARS	3.536,95	3,59	855,45	2,35	141,5	7,08
ESPANYA (Altres CCAA)	374,02	9,21	454,61	2,72	91,59	11,85
ESTRANGER	3.162,92	2,96	955,03	2,94	151,25	6,62
Alemanya	1.287,41	1,23	946,75	2,27	141,98	7,62
Regne Unit	667,07	-2,82	848,07	1,45	143,71	6,46
Resta del món	344,62	-2,97	1.343,11	3,76	221,9	18,88
Països nòrdics	286,03	9,75	1.134,31	6,3	169,76	-0,45
Bèlgica, Luxemburg i Països Baixos	237,44	9,1	960,29	4,35	161,39	6,02
França	153,36	44,41	855,02	2,13	136,07	9,95
Suïssa	119,34	3,29	918,49	10,87	144,01	-6,28
Itàlia	67,66	15,57	675,46	9,4	125,97	-1,44

1. Dades provisionals.

Font: EGATUR. Institut d'Estadística de les Illes Balears

Despesa dels turistes per tipus d'allotjament, per forma d'organització del viatge i estada mitjana

» Al maig, el 35% de la despesa total dels turistes es va dedicar al pagament del paquet turístic. La resta es va destinar: el 16% a manutenció, el 15% a allotjament, el 13% a activitats, el 12% a transport i el 9% a altres despeses.



» El 81,37% de la despesa dels turistes amb destinació principal a les illes de gener a maig va ser realitzada per turistes que havien triat un allotjament de mercat, i entre aquests majoritàriament un hotel o similar.

» L'estada mitjana dels turistes a les illes al maig va ser de 5,9 dies, els residents en una altra CA van tenir una estada mitjana de 4,4 dies i els residents a l'estranger de 6,1 dies. Per illes, tant en el resultat mensual com en l'acumulat Eivissa-Formentera van ser les illes amb una estada mitjana menor (entorn als 5 dies).

EGATUR	Estada mitjana: maig			Estada mitjana: gener a maig		
	TOTAL	Espanya (Altres CCAA)	Estranger	TOTAL	Espanya (Altres CCAA)	Estranger
Illes Balears	5,9	4,4	6,1	6,0	5,0	6,3
Mallorca	6,0	4,2	6,2	6,2	5,1	6,5
Menorca	6,4	4,7	6,8	6,0	4,9	7,0
Eivissa-Formentera	5,1	4,4	5,3	5,2	4,8	5,4

1. Dades provisionals.

Font: EGATUR. Institut d'Estadística de les Illes Balears

Nota Metodològica

L'IBESTAT en col·laboració amb l'INE realitza l'operació estadística "Estudi de la despesa turística" (EGATUR). L'objecte principal d'aquesta enquesta és estimar mensualment la despesa realitzada pels turistes (no residents a les Illes Balears) que escullen la nostra comunitat autònoma com a destinació principal en els seus viatges.

A partir de les definicions i recomanacions internacionals d'estadístiques turístiques de l'OMT i d'EUROSTAT s'estableixen les principals variables d'anàlisi que són: illa de destinació principal, país de residència, tipus d'allotjament, partides de despesa, etc.

La vinculació d'EGATUR i FRONTUR (flux de turistes a les Illes Balears) és molt estreta, ja que aquesta darrera determina l'univers d'estudi (nombre de turistes), servint d'aquesta manera com a marc d'elevació dels resultats d'EGATUR.

El disseny mostral es defineix per cada via d'entrada a tots els punts possibles d'entrada al territori. Això suposa que, a més de les vies aèries i marítimes, si un visitant entra al territori nacional per carretera o ferrocarril i declara que la destinació principal són les Illes Balears es comptarà com a turista de les Illes Balears.

Aquesta enquesta és d'àmbit nacional i té una mida mostral teòrica per a les Illes Balears d'un 17.000 enquestes anuals. Gràcies a la participació de l'IBESTAT, ha estat possible ampliar la mostra per poder obtenir informació de la despesa turística per illes (Mallorca, Menorca i Eivissa-Formentera), de país de residència i de turistes nacionals procedents d'altres comunitats autònomes.

Enllaç de sèries

Fins a octubre de 2015, l'operació estadística "Estudi de la despesa turística" (EGATUR), ha estat competència de Turespaña-IBESTAT i, des de llavors, és competència de l'INE-IBESTAT. Amb aquest canvi d'organismes responsables també s'ha produït un canvi de la metodologia de l'enquesta, explicat en l'apartat precedent. En conseqüència, per poder reconstruir sèries homogènies de dades cal fer un enllaç estadístic. Aquest enllaç consisteix en una taxa de variació interanual enllaçada cap enrere, que està disponible al web de l'IBESTAT.

Per obtenir l'acumulat del 2015, atès que els resultats de la majoria de mesos de 2015 es van obtenir amb la metodologia antiga, s'estima amb la metodologia antiga els agregats d'octubre, novembre i desembre. Per a això s'aplica als resultats dels mateixos mesos de 2014, la taxa de variació calculada amb la nova metodologia.

A partir del període de referència de gener 2016, les dades mensuals i els acumulats mensuals de l'any es publicaran calculats segons el nou disseny de les operacions. Les taxes de variació enllaçades cap a enrere, la descripció de la tècnica d'enllaç, les estimacions segons les variables de tipus d'allotjament i motiu principal del viatge i la nova metodologia general d'EGATUR es publicaran properament al web de l'IBESTAT.

Més informació disponible al web de l'IBESTAT

» Estadístiques> Economia> Turisme> Despesa i perfil dels turistes (EGATUR)

Informació relacionada

» Estadístiques> Economia> Turisme> Flux de turistes (FRONTUR)

Contacte

- peticions@ibestat.caib.es