

L'IBESTAT en col·laboració amb l'INE realitza l'operació estadística "Estudi de la Despesa Turística" (EGATUR). L'aportació en aquesta estadística per part de l'IBESTAT, és que, a més de les dades generals sobre la despesa dels turistes amb destinació principal a les Illes Balears, proporciona informació per illes i diferencia els turistes entre els residents en una altra comunitat autònoma i els residents a l'estranger.

A partir de l'actualització corresponent al mes de maig 2018 s'amplia la informació classificant la despesa dels turistes per illes i per tipus d'allotjament, forma d'organització del viatge, estada mitjana i pernoctacions.

L'ampliació del contingut s'ha aplicat a tota la sèrie històrica que es va iniciar amb una periodicitat mensual a l'octubre del 2015.

## **Principals resultats: juliol 2018**

- » Al juliol, la despesa total realitzada pels turistes (nacionals i internacionals) que van tenir com a destinació principal les Illes Balears va ser 3.120,60 milions d'euros amb una variació anual del -1,59%.
- » La despesa acumulada de gener a juliol de 2018 s'eleva a 8.991,41 milions d'euros amb una taxa de variació pel que fa al mateix període del 2017 del 1,17%.
- » A Eivissa-Formentera la despesa dels turistes presenta una variació interanual d'un -10,77, a Mallorca d'un 1,08% i a Menorca d'un 1,07%. En l'acumulat de gener a juliol 2018 la variació anual passa a ser a Mallorca de 2,53%, a Menorca de 1,47% i a Eivissa-Formentera de -4,12%.
- » El 91,36% de la despesa turística va tenir com a emissor un país estranger.
- » La despesa mitjana per turista es va situar, en juliol, en 1.097,34 €: a Mallorca la despesa realitzada per turista va ser 1.114,65 €, a Menorca 1.035,84 € i a Eivissa-Formentera 1.074,12 €.
- » La despesa diària per turista va ser de 163,36 € amb una taxa de variació anual del 9,16%. A Menorca la despesa diària per turista va ser de 137,16 €.

## Despesa del turistes segons comunitat autònoma i illa de destinació principal

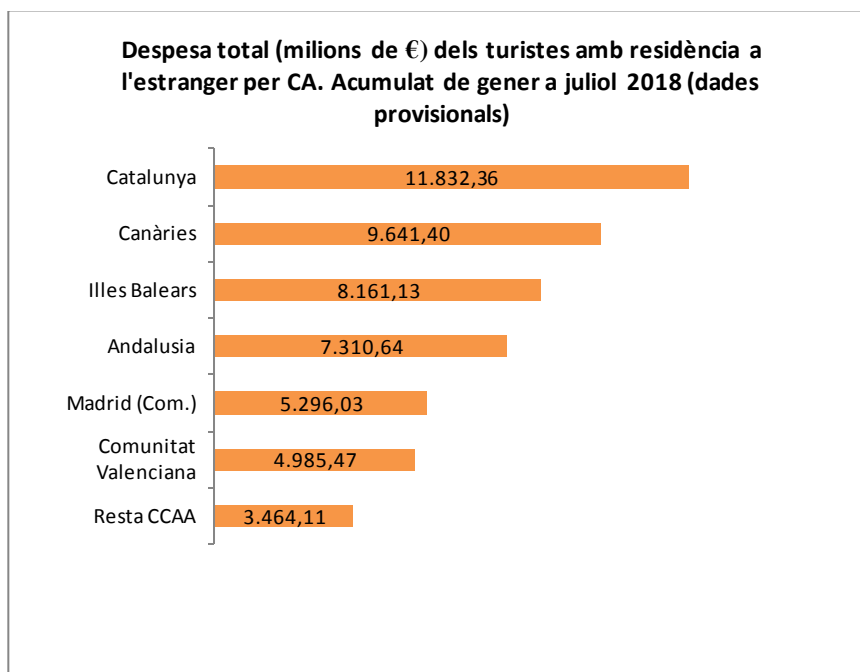
» El 68,95 % de la despesa dels turistes es va realitzar a Mallorca i el 20,46% a les Pitiüses. L'aportació de Menorca va suposar el 10,59% de la despesa total.

EGATUR - Juliol 2018 <sup>1</sup>	Despesa total			Despesa per persona i dia	
	Despesa total (milions €)	Percentatge (%)	Variació anual (%)	Despesa per persona i dia (€)	Variació anual (%)
Illes Balears	3.120,60	100,00	-1,59	163,36	9,16
Mallorca	2.151,64	68,95	1,08	161,23	12,87
Menorca	330,37	10,59	1,07	137,16	7,96
Eivissa-Formentera	638,59	20,46	-10,77	190,70	-0,98

(1) Dades provisionals

Font: EGATUR. Institut d'Estadística de les Illes Balears

» A Espanya la despesa total realitzada pels turistes amb residència a l'estranger el 29,27% va correspondre a turistes amb destinació principal a les illes. Balears es va situar en el rànquing de juliol per comunitat autònoma en el tercer lloc després de Catalunya i Canàries. A més a més, en la dada acumulada de gener a juliol, amb una despesa total nacional d'aquests turistes de 50.691,15 milions d'euros, la contribució de Balears va ser de 16,1%, les illes es van situar també en tercer lloc.



## Despesa del turistes segons país de residència

» Els països emissors que més van aportar a la despesa total dels turistes van ser Regne Unit i Alemanya, un 24,1% i un 22,46% respectivament. Els turistes residents en una altra comunitat autònoma van realitzar una despesa que va suposar el 8,64% de la despesa total.

EGATUR- Juliol 2018 <sup>1</sup>	Despesa total		Despesa per persona		Despesa per persona i dia	
	Despesa total (milions €)	Variació anual (%)	Despesa per persona (€)	Variació anual (%)	Despesa per persona i dia (€)	Variació anual (%)
TOTAL PAIS DE RESIDÈNCIA	3.120,60	-1,59	1.097,34	-0,25	163,36	9,16
ESPANYA (Altres CCAA)	269,64	3,66	653,69	-0,07	96,28	-1,23
ESTRANGER	2.850,97	-2,06	1.172,60	0,10	174,88	11,27
Regne Unit	752,51	2,50	1.102,64	3,20	173,53	14,32
Alemanya	700,74	-6,71	1.081,68	1,33	153,72	8,70
Resta del món	475,17	-2,57	1.562,81	-7,54	254,79	15,60
Països nòrdics	302,18	0,04	1.394,68	2,55	167,52	5,53
Bèlgica, Luxemburg i Països Baixos	197,82	-4,90	1.203,57	-0,90	178,45	4,77
Itàlia	173,30	8,30	960,43	2,68	165,31	19,98
França	132,68	6,35	1.096,10	2,91	147,61	-0,63
Suïssa	116,57	-18,54	1.018,34	-11,78	170,77	23,46

1. Dades provisionals.

Font: EGATUR. Institut d'Estadística de les Illes Balears

» En l'acumulat dels mesos de gener a juliol 2018, Alemanya i Regne Unit van aportar a la despesa total realitzada pels turistes a les illes, el 51,75%.

EGATUR- Acumulat gener a juliol 2018 <sup>1</sup>	Despesa total		Despesa per persona		Despesa per persona i dia	
	Despesa total (milions €)	Variació anual (%)	Despesa per persona (€)	Variació anual (%)	Despesa per persona i dia (€)	Variació anual (%)
TOTAL PAIS DE RESIDÈNCIA	8.991,41	1,17	953,59	0,54	150,62	7,23
ESPANYA (Altres CCAA)	830,28	7,60	530,73	1,30	96,61	4,66
ESTRANGER	8.161,13	0,56	1.037,71	0,98	159,70	8,05
Alemanya	2.629,31	-5,12	992,65	1,52	147,49	9,85
Regne Unit	2.024,17	2,02	967,20	3,87	152,33	8,14
Resta del món	1.131,14	-1,79	1.412,20	-7,56	220,44	6,04
Països nòrdics	736,38	2,85	1.215,37	2,09	165,32	2,36
Bèlgica, Luxemburg i Països Baixos	599,09	12,25	1.052,67	1,83	172,09	7,40
França	377,04	29,87	916,51	0,26	145,24	5,54
Itàlia	334,92	4,53	845,88	3,40	149,13	13,43
Suïssa	329,08	-5,48	968,97	-2,13	158,28	6,11

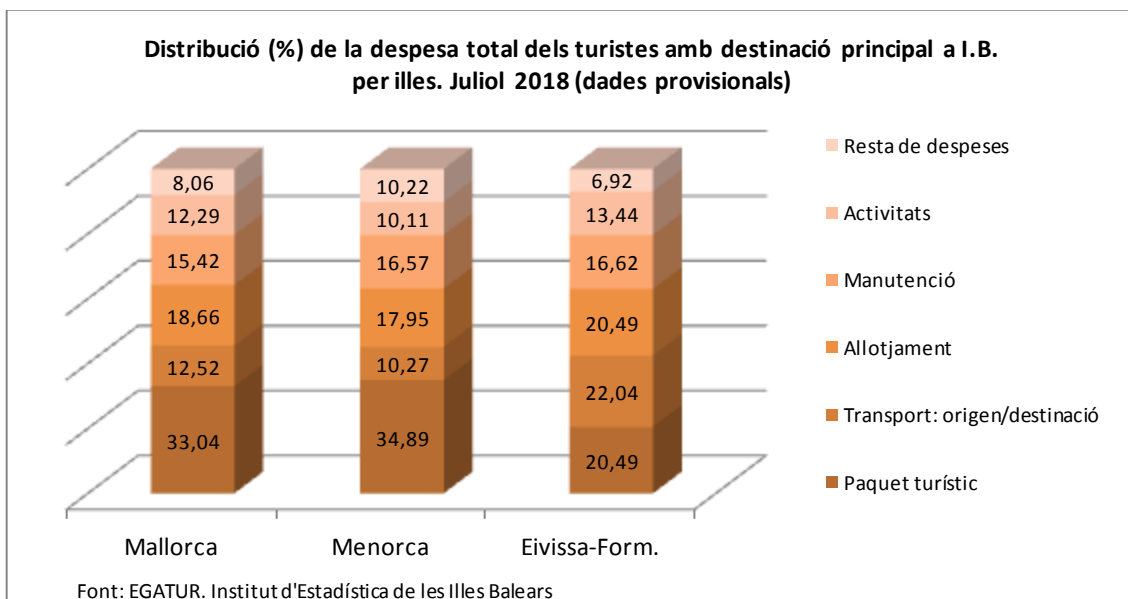
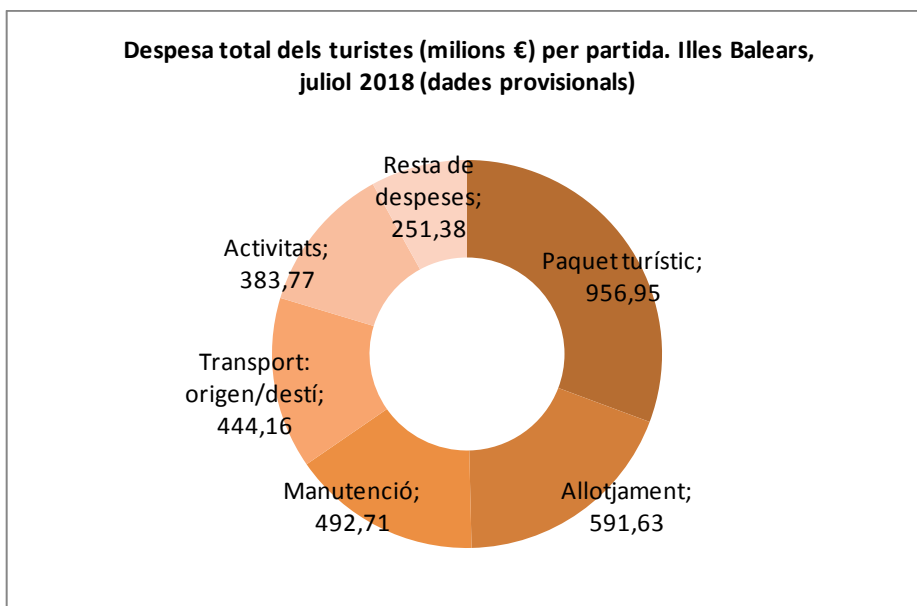
1. Dades provisionals.

Font: EGATUR. Institut d'Estadística de les Illes Balears

» Els turistes residents en una altra comunitat autònoma van gastar, en el període acumulat des de gener fins a juliol, 96,61 € per persona i dia, els turistes residents a l'estranger van gastar 159,70 € diaris per persona.

### Despesa dels turistes per tipus d'allotjament, per forma d'organització del viatge i estada mitjana

» Al juliol, el 69,33% de la despesa total dels turistes es va dedicar al pagament d'una despesa no inclosa en el paquet turístic: el 18,96% a allotjament, el 15,79% a manutenció, el 14,23% a transport, el 12,30% a activitats i el 8,06% a altres despeses. La resta de la despesa total, el 30,67% es va destinar a pagar el paquet turístic.



» El 91,18% de la despesa dels turistes amb destinació principal a les illes de gener a juliol va ser realitzada per turistes que havien triat un allotjament de mercat, i entre aquests majoritàriament un hotel o similar.

» L'estada mitjana dels turistes a les illes al juliol va ser de 6,7 dies, els residents en una altra CA van tenir una estada mitjana de 6,8 dies i els residents a l'estranger de 6,7 dies. Tant en la dada mensual com en l'acumulada, Eivissa-Formentera van ser les illes amb una estada mitjana menor.

EGATUR	Estada mitjana (dies): juliol 2018			Estada mitjana (dies): gener a juliol 2018		
	TOTAL	Espanya (altres CCAA)	Estranger	TOTAL	Espanya (altres CCAA)	Estranger
Illes Balears	6,7	6,8	6,7	6,3	5,5	6,5
Mallorca	6,9	6,8	6,9	6,5	5,5	6,6
Menorca	7,6	7,3	7,7	7,0	6,0	7,6
Eivissa-Formentera	5,6	6,2	5,5	5,4	5,2	5,5

1. Dades provisionals.

Font: EGATUR. Institut d'Estadística de les Illes Balears

## Nota Metodològica

L'IBESTAT en col·laboració amb l'INE realitza l'operació estadística "Estudi de la despesa turística" (EGATUR). L'objecte principal d'aquesta enquesta és estimar mensualment la despesa realitzada pels turistes (no residents a les Illes Balears) que escullen la nostra comunitat autònoma com a destinació principal en els seus viatges.

A partir de les definicions i recomanacions internacionals d'estadístiques turístiques de l'OMT i d'EUROSTAT s'estableixen les principals variables d'anàlisi que són: illa de destinació principal, país de residència, tipus d'allotjament, partides de despesa, etc.

La vinculació d'EGATUR i FRONTUR (flux de turistes a les Illes Balears) és molt estreta, ja que aquesta darrera determina l'univers d'estudi (nombre de turistes), servint d'aquesta manera com a marc d'elevació dels resultats d'EGATUR.

El disseny mostral es defineix per cada via d'entrada a tots els punts possibles d'entrada al territori. Això suposa que, a més de les vies aèries i marítimes, si un visitant entra al territori nacional per carretera o ferrocarril i declara que la destinació principal són les Illes Balears es comptarà com a turista de les Illes Balears.

Aquesta enquesta és d'àmbit nacional i té una mida mostral teòrica per a les Illes Balears d'unes 17.000 enquestes anuals. Gràcies a la participació de l'IBESTAT, ha estat possible ampliar la mostra per poder obtenir informació de la despesa turística per illes (Mallorca, Menorca i Eivissa-Formentera), de país de residència i de turistes nacionals procedents d'altres comunitats autònomes.

## Enllaç de sèries

Fins a octubre de 2015, l'operació estadística "Estudi de la despesa turística" (EGATUR), ha estat competència de Turespaña-IBESTAT i, des de llavors, és competència de l'INE-IBESTAT. Amb aquest canvi d'organismes responsables també s'ha produït un canvi de la metodologia de l'enquesta, explicat en l'apartat precedent. En conseqüència, per poder reconstruir sèries homogènies de dades cal fer un enllaç estadístic. Aquest enllaç consisteix en una taxa de variació interanual enllaçada cap enrere, que està disponible al web de l'IBESTAT.

Per obtenir l'acumulat del 2015, atès que els resultats de la majoria de mesos de 2015 es van obtenir amb la metodologia antiga, s'estima amb la metodologia antiga els agregats d'octubre, novembre i desembre. Per a això s'aplica als resultats dels mateixos mesos de 2014, la taxa de variació calculada amb la nova metodologia.

A partir del període de referència de gener 2016, les dades mensuals i els acumulats mensuals de l'any es publicaran calculats segons el nou disseny de les operacions. Les taxes de variació enllaçades cap a enrere, la descripció de la tècnica d'enllaç, les estimacions segons les variables de tipus d'allotjament i motiu principal del viatge i la nova metodologia general d'EGATUR es publicaran properament al web de l'IBESTAT.

### **Més informació disponible al web de l'IBESTAT**

» Estadístiques> Economia> Turisme> Despesa i perfil dels turistes (EGATUR)

### **Informació relacionada**

» Estadístiques> Economia> Turisme> Flux de turistes (FRONTUR)

### **Contacte**

- [peticions@ibestat.caib.es](mailto:peticions@ibestat.caib.es)