

L'IBESTAT en col·laboració amb l'INE realitza l'operació estadística "Estudi de la Despesa Turística" (EGATUR). L'aportació en aquesta estadística per part de l'IBESTAT, és que, a més de les dades generals sobre la despesa dels turistes amb destinació principal a les Illes Balears, proporciona informació per illes i diferencia els turistes entre els residents en una altra comunitat autònoma i els residents a l'estranger.

A partir de l'actualització corresponent al mes de maig 2018 s'amplia la informació classificant la despesa dels turistes per illes i per tipus d'allotjament, forma d'organització del viatge, estada mitjana i pernoctacions.

L'ampliació del contingut s'ha aplicat a tota la sèrie històrica que es va iniciar amb una periodicitat mensual a l'octubre del 2015.

Principals resultats: agost 2018

- » A l'agost, la despesa total realitzada pels turistes (nacionals i internacionals) que van tenir com a destinació principal les Illes Balears va ser 3.155,43 milions d'euros amb una variació anual del 1,81 %.
- » La despesa acumulada de gener a agost de 2018 s'eleva a 12.146,84 milions d'euros amb una taxa de variació pel que fa al mateix període del 2017 del 1,34 %.
- » A Eivissa-Formentera la despesa dels turistes presenta una variació anual d'un 6,53 %, a Mallorca d'un -0,2 % i a Menorca d'un 5,31%. En l'acumulat de gener a agost 2018 la variació anual passa a ser a Mallorca de 1,85 %, a Menorca de 2,69 % i a Eivissa-Formentera de -1,16 %.
- » El 89,18 % de la despesa turística va tenir com a emissor un país estranger.
- » La despesa mitjana per turista es va situar, a l'agost, en 1.138,35 €: a Mallorca la despesa realitzada per turista va ser 1.146,79 €, a Menorca 1.080,04 € i a Eivissa-Formentera 1.143,92 €.
- » La despesa diària per turista va ser de 147,37 € amb una taxa de variació anual del 8,71 %. A Eivissa-Formentera la despesa diària per turista va ser de 169,97 €.

Despesa del turistes segons comunitat autònoma i illa de destinació principal

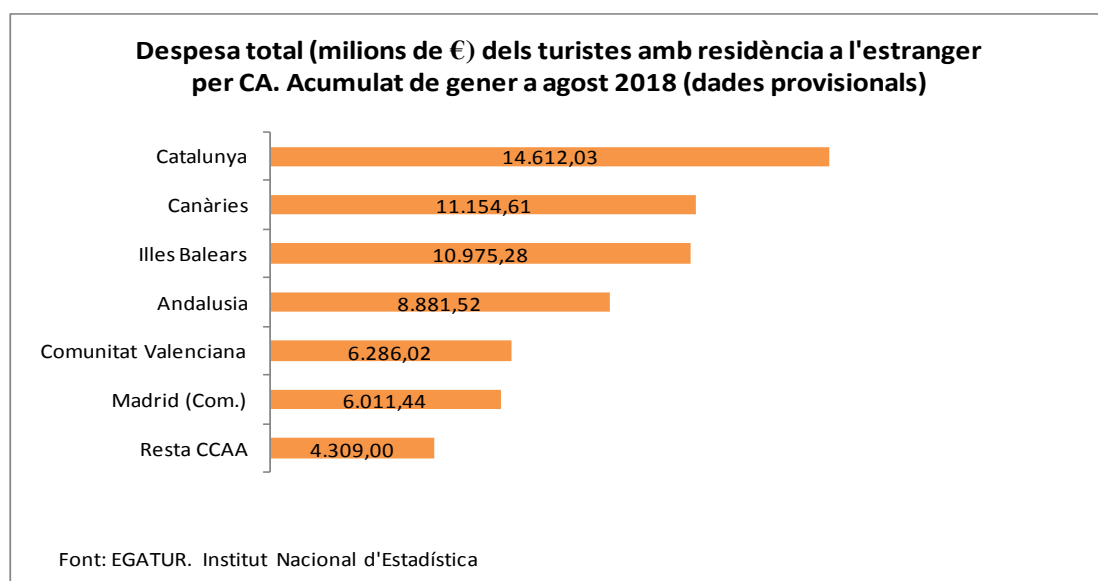
» El 66,86 % de la despesa dels turistes es va realitzar a Mallorca i el 22,04 % a les Pitiüses. L'aportació de Menorca va suposar el 11,10 % de la despesa total.

EGATUR - Agost 2018 ¹	Despesa total			Despesa per persona i dia	
	Despesa total (milions €)	Percentatge (%)	Variació anual (%)	Despesa per persona i dia (€)	Variació anual (%)
Illes Balears	3.155,43	100,00	1,81	147,37	8,71
Mallorca	2.109,79	66,86	-0,20	144,59	10,81
Menorca	350,22	11,10	5,31	128,34	4,31
Eivissa-Formentera	695,43	22,04	6,53	169,97	3,08

(1) Dades provisionals

Font: EGATUR. Institut d'Estadística de les Illes Balears

» A Espanya la despesa total realitzada pels turistes amb residència a l'estranger el 24,39 % va correspondre a turistes amb destinació principal a les illes. Balears es va situar en el rànquing de agost per comunitat autònoma en el primer lloc. A més a més, en la dada acumulada de gener a agost, amb una despesa total nacional d'aquests turistes de 62.229,9 milions d'euros, la contribució de Balears va ser de 17,64%, les illes es van situar en el tercer lloc, després de Catalunya i Canàries.



Despesa del turistes segons país de residència

» Els països emissors que més van aportar a la despesa total dels turistes van ser Regne Unit i Alemanya, un 25,17 % i un 23,95 % respectivament. Els turistes residents en una altra comunitat autònoma van realitzar una despesa que va suposar el 10,82 % de la despesa total.

EGATUR- Agost 2018 ¹	Despesa total		Despesa per persona		Despesa per persona i dia	
	Despesa total (milions €)	Variació anual (%)	Despesa per persona (€)	Variació anual (%)	Despesa per persona i dia (€)	Variació anual (%)
TOTAL PAIS DE RESIDÈNCIA	3.155,43	1,81	1.138,35	3,14	147,37	8,71
ESPANYA (Altres CCAA)	341,28	6,85	730,03	4,22	86,88	-1,43
ESTRANGER	2.814,16	1,23	1.221,19	3,33	160,96	11,39
Regne Unit	794,32	13,08	1.170,25	6,37	151,32	10,33
Alemanya	755,81	-3,79	1.195,66	1,97	150,47	15,78
Resta del món	403,81	-8,36	1.368,53	-7,08	220,95	18,94
Bèlgica, Luxemburg i Països Baixos	226,38	10,75	1.298,41	6,27	174,08	10,57
Itàlia	216,89	-6,17	1.131,20	8,98	157,14	14,21
França	184,93	11,84	1.254,49	8,55	141,77	8,09
Països nòrdics	160,56	-10,58	1.309,45	-0,05	167,81	-3,50
Suïssa	71,45	0,95	1.145,64	20,35	161,57	-2,04

(1): Dades provisionals.

Font: EGATUR. Institut d'Estadística de les Illes Balears

» En l'acumulat dels mesos de gener a agost 2018, Alemanya i Regne Unit van aportar a la despesa total realitzada pels turistes a les illes, el 51,07 %.

EGATUR- Acumulat gener a agost 2018 ¹	Despesa total		Despesa per persona		Despesa per persona i dia	
	Despesa total (milions €)	Variació anual (%)	Despesa per persona (€)	Variació anual (%)	Despesa per persona i dia (€)	Variació anual (%)
TOTAL PAIS DE RESIDÈNCIA	12.146,84	1,34	995,57	1,15	149,76	7,61
ESPANYA (Altres CCAA)	1.171,56	7,38	576,58	1,93	93,56	2,76
ESTRANGER	10.975,28	0,73	1.079,29	1,53	160,02	8,90
Alemanya	3.385,13	-4,83	1.031,76	1,65	148,15	11,15
Regne Unit	2.818,49	4,91	1.016,92	4,82	152,05	8,70
Resta del món	1.534,95	-3,61	1.400,45	-7,39	220,57	9,60
Països nòrdics	896,94	0,16	1.231,20	1,53	165,76	1,17
Bèlgica, Luxemburg i Països Baixos	825,47	11,84	1.110,30	2,83	172,63	8,27
França	561,97	23,32	1.005,66	1,67	144,08	6,57
Itàlia	551,81	0,04	938,97	4,59	152,18	13,59
Suïssa	400,53	-4,4	996,38	1,32	158,86	4,78

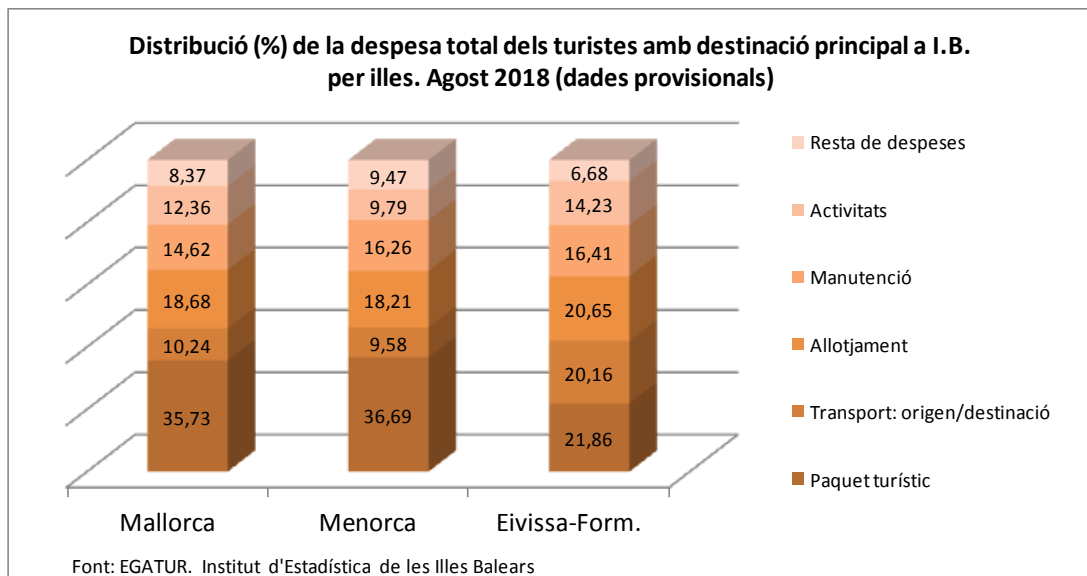
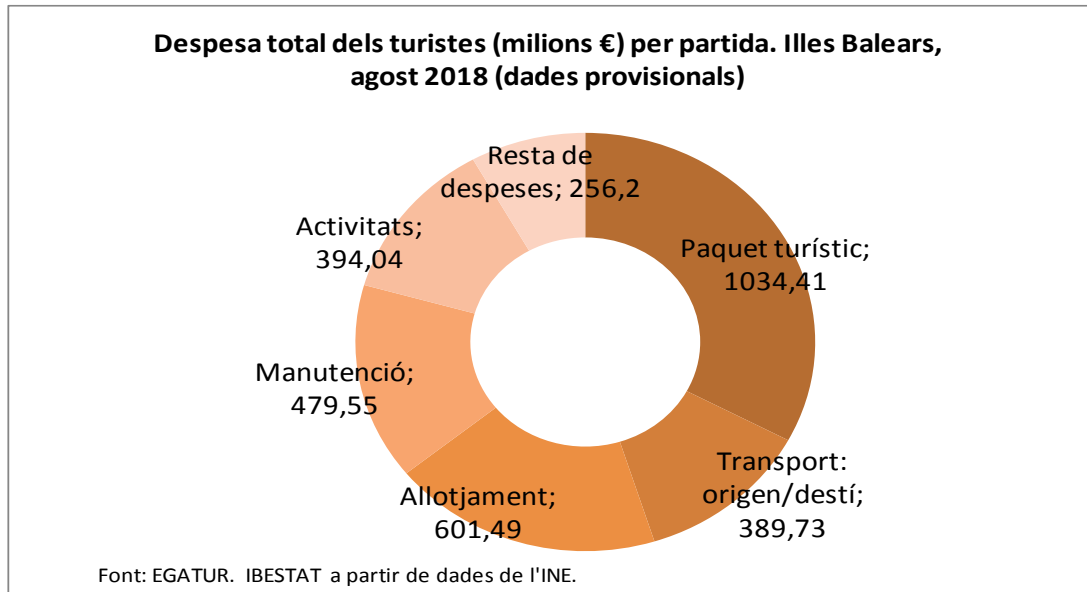
(1): Dades provisionals.

Font: EGATUR. Institut d'Estadística de les Illes Balears

» Els turistes residents en una altra comunitat autònoma van gastar, en el període acumulat des de gener fins a agost, una mitjana de 93,56 € per persona i dia, els turistes residents a l'estranger van gastar 160,02 € diaris per persona.

Despesa dels turistes per tipus d'allotjament, per forma d'organització del viatge i estada mitjana

» A l'agost, el 67,22 % de la despesa total dels turistes es va dedicar al pagament d'una despesa no inclosa en el paquet turístic: el 19,06 % a allotjament, el 15,20 % a manutenció, el 12,35 % a transport, el 12,49 % a activitats i el 8,12 % a altres despeses. La resta de la despesa total, el 32,78 % es va destinar a pagar el paquet turístic.



» El 88,44 % de la despesa dels turistes amb destinació principal a les illes de gener a agost va ser realitzada per turistes que havien triat un allotjament de mercat, i entre aquests majoritàriament un hotel o similar.

» L'estada mitjana dels turistes a les illes a l'agost va ser de 7,7 dies, els residents en una altra CA van tenir una estada mitjana de 8,4 dies i els residents a l'estranger de 7,6 dies. Tant en la dada mensual com en l'acumulada, Eivissa-Formentera van ser les illes amb una estada mitjana menor.

EGATUR	Estada mitjana (dies): agost 2018			Estada mitjana (dies): gener a agost 2018		
	TOTAL	Espanya (altres CCAA)	Estranger	TOTAL	Espanya (altres CCAA)	Estranger
Illes Balears	7,7	8,4	7,6	6,6	6,2	6,7
Mallorca	7,9	8,5	7,9	6,8	6,1	6,9
Menorca	8,4	8,5	8,4	7,4	6,7	7,8
Eivissa- Formentera	6,7	8,2	6,4	5,7	5,9	5,7

Dades provisionals.

Font: EGATUR. Institut d'Estadística de les Illes Balears

Nota Metodològica

L'IBESTAT en col·laboració amb l'INE realitza l'operació estadística "Estudi de la despesa turística" (EGATUR). L'objecte principal d'aquesta enquesta és estimar mensualment la despesa realitzada pels turistes (no residents a les Illes Balears) que escullen la nostra comunitat autònoma com a destinació principal en els seus viatges.

A partir de les definicions i recomanacions internacionals d'estadístiques turístiques de l'OMT i d'EUROSTAT s'estableixen les principals variables d'anàlisi que són: illa de destinació principal, país de residència, tipus d'allotjament, partides de despesa, etc.

La vinculació d'EGATUR i FRONTUR (flux de turistes a les Illes Balears) és molt estreta, ja que aquesta darrera determina l'univers d'estudi (nombre de turistes), servint d'aquesta manera com a marc d'elevació dels resultats d'EGATUR.

El disseny mostral es defineix per cada via d'entrada a tots els punts possibles d'entrada al territori. Això suposa que, a més de les vies aèries i marítimes, si un visitant entra al territori nacional per carretera o ferrocarril i declara que la destinació principal són les Illes Balears es comptarà com a turista de les Illes Balears.

Aquesta enquesta és d'àmbit nacional i té una mida mostral teòrica per a les Illes Balears d'unes 17.000 enquestes anuals. Gràcies a la participació de l'IBESTAT, ha estat possible ampliar la mostra per poder obtenir informació de la despesa turística per illes (Mallorca,

Menorca i Eivissa-Formentera), de país de residència i de turistes nacionals procedents d'altres comunitats autònomes.

Enllaç de sèries

Fins a octubre de 2015, l'operació estadística "Estudi de la despesa turística" (EGATUR), ha estat competència de Turespaña-IBESTAT i, des de llavors, és competència de l'INE-IBESTAT. Amb aquest canvi d'organismes responsables també s'ha produït un canvi de la metodologia de l'enquesta, explicat en l'apartat precedent. En conseqüència, per poder reconstruir sèries homogènies de dades cal fer un enllaç estadístic. Aquest enllaç consisteix en una taxa de variació interanual enllaçada cap enrere, que està disponible al web de l'IBESTAT.

Per obtenir l'acumulat del 2015, atès que els resultats de la majoria de mesos de 2015 es van obtenir amb la metodologia antiga, s'estima amb la metodologia antiga els agregats d'octubre, novembre i desembre. Per a això s'aplica als resultats dels mateixos mesos de 2014, la taxa de variació calculada amb la nova metodologia.

A partir del període de referència de gener 2016, les dades mensuals i els acumulats mensuals de l'any es publicaran calculats segons el nou disseny de les operacions. Les taxes de variació enllaçades cap a enrere, la descripció de la tècnica d'enllaç, les estimacions segons les variables de tipus d'allotjament i motiu principal del viatge i la nova metodologia general d'EGATUR es publicaran properament al web de l'IBESTAT.

Més informació disponible al web de l'IBESTAT

» Estadístiques > Economia > Turisme > Despesa i perfil dels turistes (EGATUR)

Informació relacionada

» Estadístiques > Economia > Turisme > Flux de turistes (FRONTUR)

Contacte

- peticions@ibestat.caib.es