

L'índex de desenvolupament humà de les Illes Balears en el 2020 va disminuir un -1,1 %.

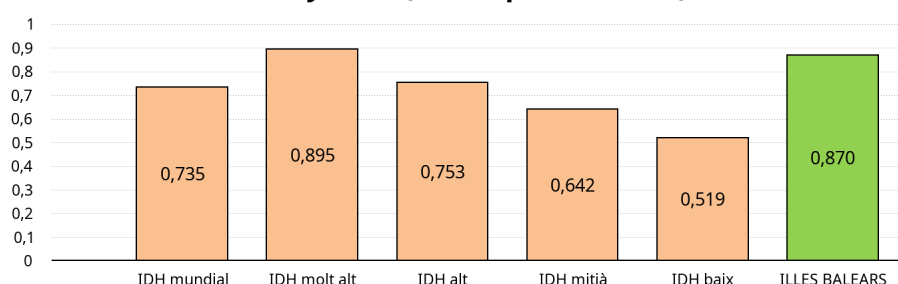
Durant tots els anys que abasta el període 2010-2020, l'índex de desenvolupament humà (IDH) de les Illes Balears ha augmentat, en general, i les situa en el nivell d'altres països amb molt alt grau de desenvolupament humà. En el 2020, l'índex de desenvolupament humà (IDH) de les Illes Balears va ser de 0,87 i va disminuir un -1,1 % respecte al 2019.

L'IDH és un indicador inclòs en el Programa de les Nacions Unides per al desenvolupament (PNUD) amb la finalitat de determinar el nivell de desenvolupament que tenen els països del món. És un indicador sintètic que avalua els nivells aconseguits des d'una perspectiva tridimensional: la salut, l'accés a l'educació i el nivell de vida de la població que s'observa. Per a cadascuna d'aquestes dimensions es construeix un índex referent a partir de quatre components, dels quals s'obté, finalment, per agregació, l'IDH: l'esperança de vida en néixer; l'esperança de vida escolar als sis anys; la mitjana d'anys d'escolaritat de la població de vint-i-cinc anys o més, i el nivell de la renda bruta per càpita.

Principals resultats

- Els valors de l'IDH poden oscil·lar entre un valor màxim d'1 i un valor mínim de 0. L'evolució de l'IDH balear en el període 2010-2020 va ser de creixement constant, en general: al 2010 va ser de 0,846 i al 2020 de 0,87.
- En la classificació de l'IDH per nivells (molt alt, alt, mitjà o baix), les Illes Balears al 2020 quedarien classificades juntament amb el grup de països amb un índex de desenvolupament molt alt. De major a menor per països (192 amb dades disponibles), les Illes Balears se situarien en l'ordre 38 i Espanya, en l'ordre 27.

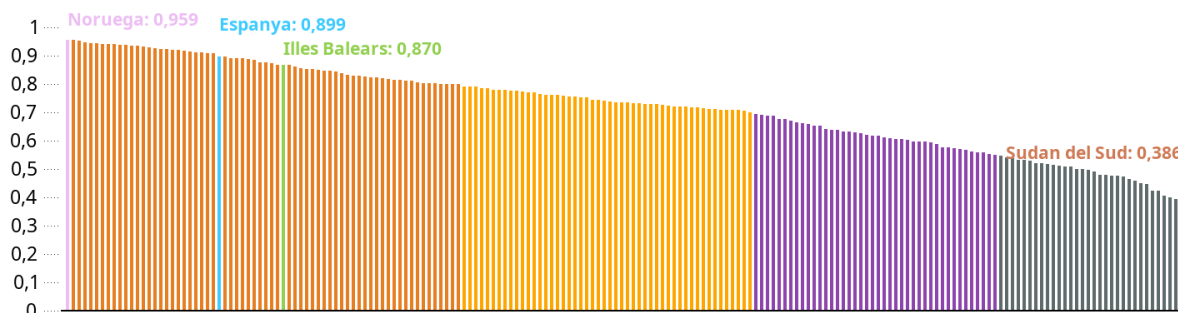
IDH agrupat per països segons el seu nivell de desenvolupament. Any 2020 (dades provisionals).



Nivell molt alt: IDH > 0,800
 Nivell alt: IDH entre 0,700 i 0,799
 Nivell mitjà: IDH entre 0,550 i 0,699
 Nivell baix: IDH < 0,550

Font: Índex de desenvolupament humà (IDH). IBESTAT, INE, Ministeri d'Educació i Cultura, Programa de les Nacions Unides per al desenvolupament.

IDH per països i Illes Balears segons el seu nivell de desenvolupament. Any 2020 (dades provisionals).



Nivell molt alt: IDH > 0,800

Nivell alt: IDH entre 0,700 i 0,799

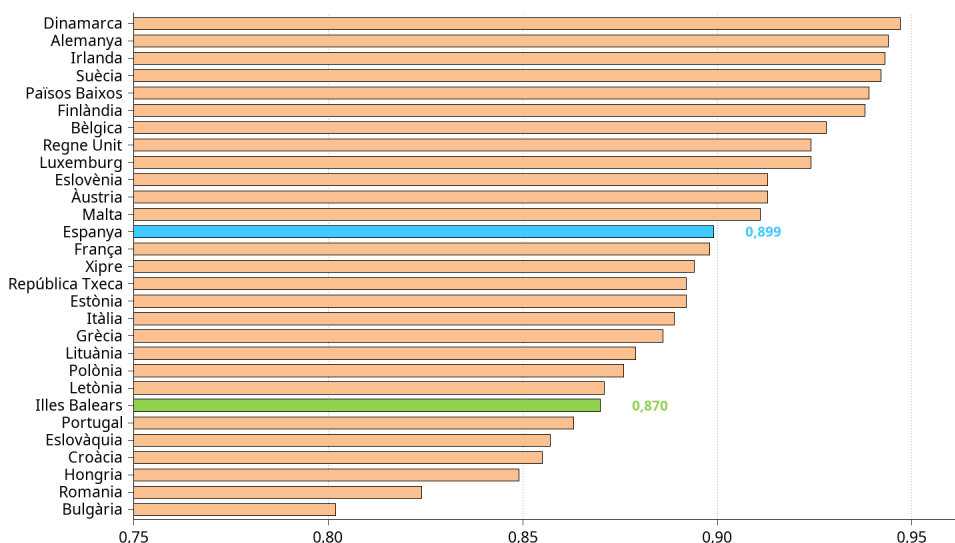
Nivell mitjà: IDH entre 0,550 i 0,699

Nivell baix: IDH < 0,550

Font: Índex de desenvolupament humà (IDH). IBESTAT, INE, Ministeri d'Educació i Cultura, Programa de les Nacions Unides per al desenvolupament.

- A la comparativa amb els països que constitueixen l'actual Unió Europea (UE), l'IDH de les Illes Balears es col·loca per sota dels membres de la UE 15, amb excepció de Portugal, que té un índex inferior. La Comunitat Autònoma en el rànquing de l'índex de major a menor, queda situada en la cua dels països integrats a la Unió Europea o a l'espai econòmic europeu, concretament en el lloc 23.

IDH: Països de la UE i Illes Balears. Any 2020 (dades provisionals).



Font: Índex de desenvolupament humà (IDH). IBESTAT, INE, Ministeri d'Educació i Cultura, Programa de les Nacions Unides per al desenvolupament.

Components de l'IDH

L'índex de desenvolupament humà s'obté a partir dels índexs normalitzats dels seus quatre components: l'esperança de vida en néixer; l'esperança de vida escolar als sis anys; la mitjana d'anys d'escolaritat de la població de vint-i-cinc anys o més, i el nivell de la renda bruta per càpita.

- Els components que integren la construcció de l'IDH de les Illes Balears han evolucionat positivament des del 2010 amb una esperança de vida en el 2020 de 84 anys i un augment progressiu de la mitjana d'anys d'escolaritat i de la renda bruta per càpita.

IDH de les Illes Balears i els seus components per any (2010-2020)

	IDH	Esperança de vida en néixer	Esperança de vida escolar	Anys mitjana d'escolaritat	Renda nacional bruta per càpita (*)
2020 (prov.)	0,870	83,5	14,7	10,7	34.906
2019	0,880	83,7	14,7	10,4	44.908
2018	0,873	83,2	14,6	10,2	43.820
2017	0,872	82,9	14,7	10,2	42.575
2016	0,869	83,0	14,7	10,1	41.087
2015	0,861	82,4	14,8	9,8	38.830
2014	0,860	82,7	15,0	9,6	37.185
2013	0,858	82,6	15,0	9,6	36.238
2012	0,853	81,9	14,9	9,6	36.719
2011	0,851	81,9	14,8	9,4	37.213
2010	0,846	81,6	14,7	9,1	37.837

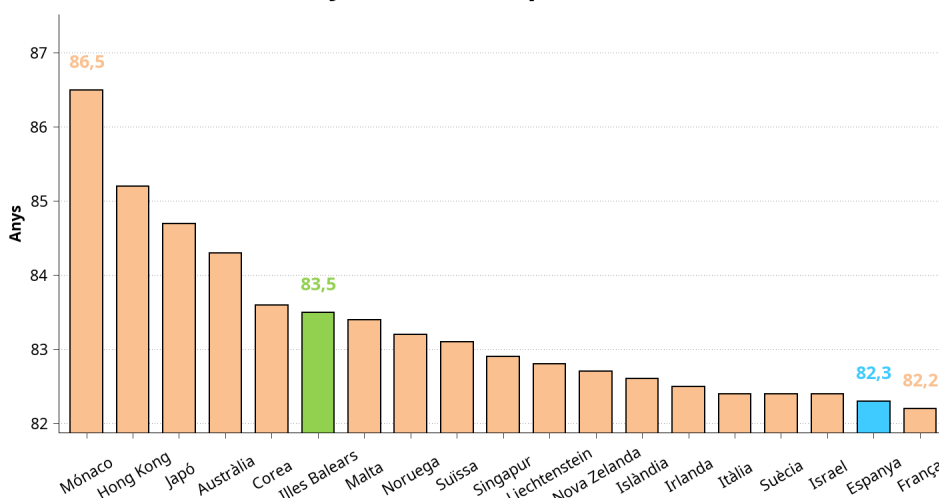
Font: Índex de desenvolupament humà (IDH). IBESTAT, INE, Ministeri d'Educació i Cultura, Programa de les Nacions Unides per al desenvolupament.
 (*) Renda nacional bruta per càpita expressada en dòlars de paritat de poder adquisitiu (PPA 2017).

- El component més favorable a les Illes Balears, dels quatre que formen part de l'estructura de l'IDH, al 2020 en comparació amb altres territoris és el de l'esperança de vida en néixer. D'acord amb aquest criteri, el segon component és el de la renda nacional bruta per càpita, expressada en dòlars de paritat de poder adquisitiu (PPA) de 2017, i el tercer i quart són el de l'esperança de vida escolar i el de la mitjana d'anys d'escolaritat, respectivament.

- Si s'inclou la Comunitat Autònoma en la classificació de major a menor per països, destacaria per situar-se entre els països amb una esperança de vida en néixer més elevada: les Illes Balears ocuparia el sisè lloc.

Territoris amb esperança de vida en néixer més elevada.

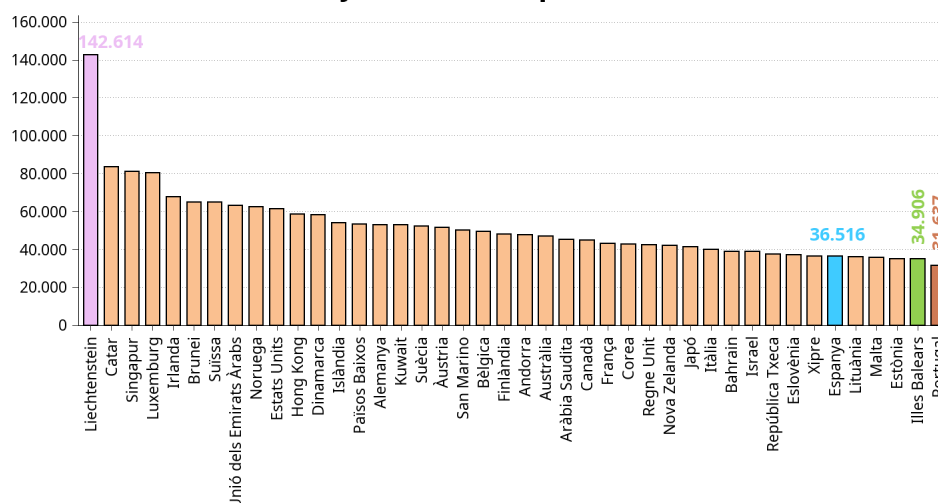
Any 2020 (dades provisionals).



Font: Índex de desenvolupament humà (IDH). IBESTAT, INE, Ministeri d'Educació i Cultura, Programa de les Nacions Unides per al desenvolupament.

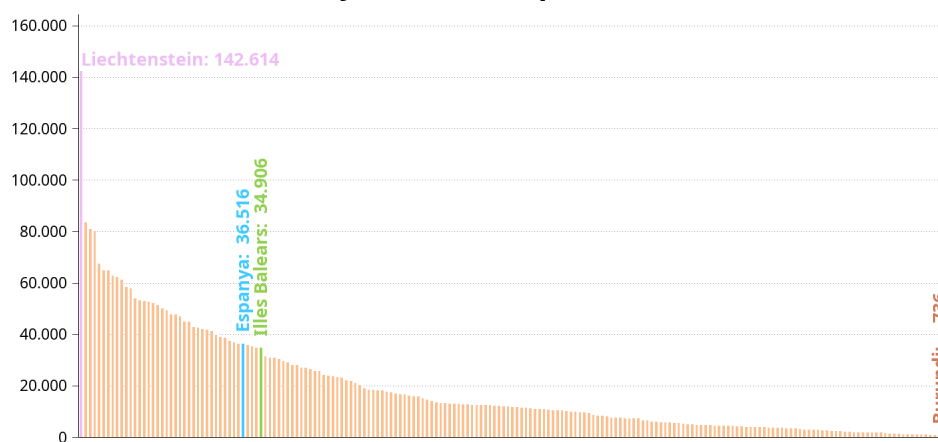
- L'arxipèlag balear, en la classificació dels països i territoris amb dades disponibles que s'inclouen en els informes del Programa de les Nacions Unides per al Desenvolupament i que l'IBESTAT incorpora en la seva publicació, obté el lloc 41 l'any 2020 i el 28 l'any 2019. La forqueta en la qual es varen moure les dades va ser entre 142.614 dòlars (PPA) per a Liechtenstein i, en el punt inferior, 736 dòlars (PPA) per a Burundi. A les Illes Balears, la renda calculada va ser de 34.906 dòlars (PPA) i a Espanya, de 36.516 dòlars (PPA).

Territoris amb renda bruta per càpita més elevada (dòlars PPA). Any 2020 (dades provisionals).



Font: Índex de desenvolupament humà (IDH). IBESTAT, INE, Ministeri d'Educació i Cultura, Programa de les Nacions Unides per al desenvolupament. Dòlars PPA: Es converteix la moneda nacional a dòlars de paritat de poder adquisitiu de 2017.

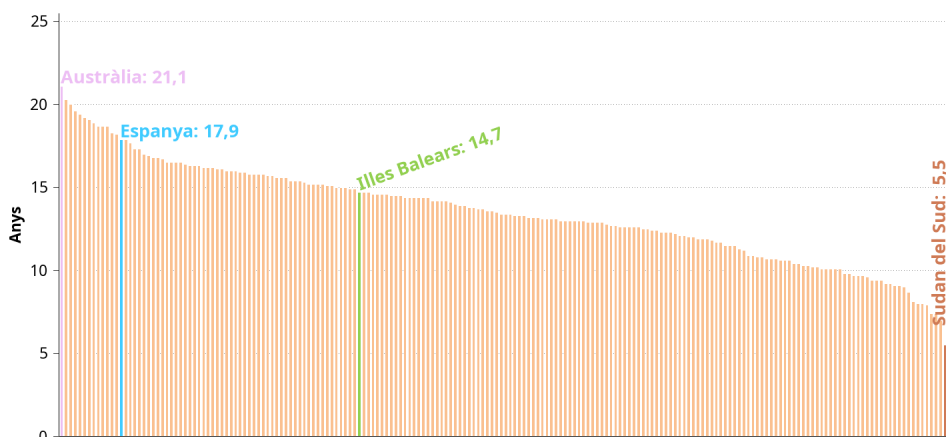
Renda bruta per càpita (dòlars PPA) per territoris. Any 2020 (dades provisionals).



Font: Índex de desenvolupament humà (IDH). IBESTAT, INE, Ministeri d'Educació i Cultura, Programa de les Nacions Unides per al desenvolupament. Dòlars PPA: Es converteix la moneda nacional a dòlars de paritat de poder adquisitiu de 2017.

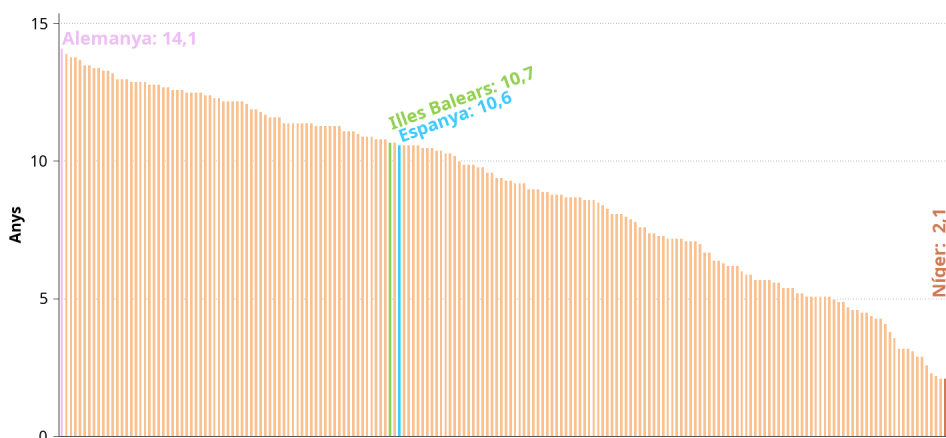
- Quant als dos indicadors relacionats amb l'educació, el primer d'aquests, l'esperança de vida escolar als sis anys, en 2020 es fixa a les Illes Balears en els 14,7 anys. En la classificació ordenada de major a menor valor per territori, ocuparia la posició 66. Espanya, en aquest indicador i per ordre de classificació, té la posició catorzena amb un valor de 17,9 anys, 3,2 més que per a les Illes Balears.
- En l'altre indicador relacionat amb l'educació, la mitjana d'anys d'escolaritat a partir dels vint-i-cinc anys, les Illes Balears varen obtenir un valor de 10,7 anys, quedant en la classificació per territoris en l'ordre 72. Els valors es mouen entre un màxim de 14,1 anys a Alemanya i un mínim de 2,1 a Níger. Espanya en aquest indicador té l'ordre 74 amb un valor de 10,6 anys.

Esperança de vida escolar per territoris. Any 2020 (dades provisionals).



Font: Índex de desenvolupament humà (IDH). IBESTAT, INE, Ministeri d'Educació i Cultura, Programa de les Nacions Unides per al desenvolupament.

Mitjana d'anys d'escolaritat per territoris. Any 2020 (dades provisionals).



Font: Índex de desenvolupament humà (IDH). IBESTAT, INE, Ministeri d'Educació i Cultura, Programa de les Nacions Unides per al desenvolupament.

Més informació disponible en el web de l'IBESTAT

- Estadístiques > Societat > Nivell, qualitat i condicions de vida > Índex de desenvolupament humà a les Illes Balears (IDH)

Informació relacionada

- Estadístiques > Societat > Nivell, qualitat i condicions de vida > Enquesta de condicions de vida (ECV)
- Estadístiques > Societat > Nivell, qualitat i condicions de vida > Enquesta modular d'hàbits socials (EMHS). Mòdul de condicions i hàbits de vida (2010)

Contacte

- peticions@ibestat.caib.es