

L'IBESTAT en col·laboració amb l'INE realitza l'operació estadística "Flux de Turistes" (FRONTUR). L'aportació de l'IBESTAT a aquesta estadística consisteix a proporcionar, a més de les dades generals sobre els turistes amb destinació principal a les Illes Balears, informació detallada per illes i diferenciar entre els turistes residents en una altra comunitat autònoma i els residents a l'estranger.

Principals resultats

- Al desembre de 2023 el nombre de turistes, nacionals i internacionals, amb destinació principal a les Illes Balears va ser de 279.114 persones, amb una variació anual del 18,84 %.
- Els turistes nacionals residents a altres comunitats autònomes varen ser 113.425 persones i els turistes amb residència a l'estranger varen ser 165.688 persones.
- El principal país emissor del total de turistes va ser Espanya, amb un percentatge del 40,64 %; seguit d'Alemanya, amb un 27,23 %, i l'àrea classificada com resta d'Europa, amb un 9,84 %.
- A Mallorca varen arribar 236.031 turistes, a Eivissa-Formentera 35.304 i a Menorca 7.779.
- Un total de 17.836.630 turistes han arribat a les Illes Balears al 2023, xifra que representa un augment del 8,05 % respecte de l'any passat.
- El 2023 visitaren les Illes Balears un 3,88 % més de residents a d'altres comunitats autònomes del país que al 2022, 3.431.308 persones. El nombre de turistes amb residència a l'estranger s'eleva a 14.405.322, el qual suposa un augment del 9,1 % respecte de l'any passat.

Dada mensual: desembre de 2023

Arribada de turistes per illa de destinació principal i país de residència

- El 59,36 % dels turistes que varen arribar a les Illes Balears tenien la residència a l'estranger i la resta residien a d'altres CA del territori espanyol.

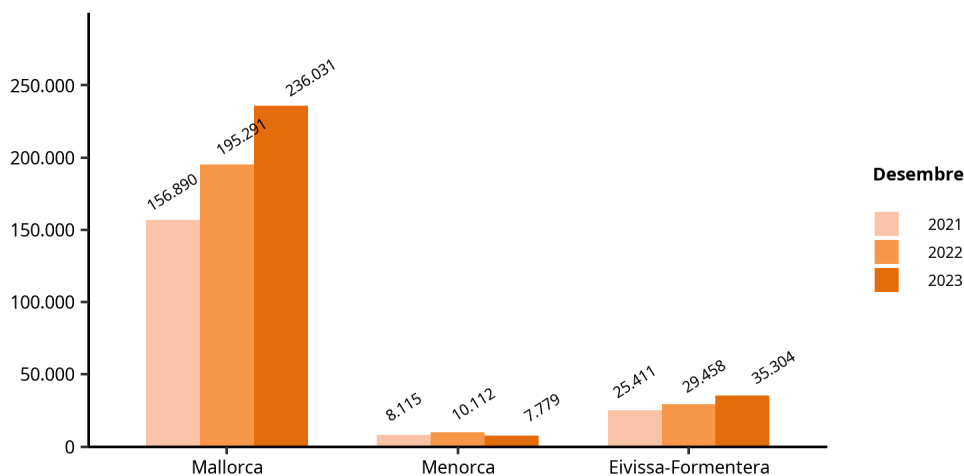
Turistes arribats a les Illes Balears Desembre 2023	Total		Espanya (altres CA)		Estranger	
	Persones	Var. anual (%)	Persones	Var. anual (%)	Persones	Var. anual (%)
ILLES BALEARS	279.114	18,84	113.425	9,01	165.688	26,66
Mallorca	236.031	20,86	85.095	7,36	150.936	30,08
Menorca	7.779	-23,08	5.855	-24,49	1.923	-18,41
Eivissa-Formentera	35.304	19,84	22.475	31,95	12.829	3,25

1. Turistes amb destinació principal les Illes Balears per illa i residència nacional o estrangera. Desembre 2023 (dades provisionals).
 2. No inclou viatgers en trànsit ni visitants d'un sol dia sense pernoctació (excursionistes).

2. Font: FRONTUR. Institut d'Estadística de les Illes Balears.

- La variació del nombre de turistes respecte al mateix mes de l'any passat a Mallorca va ser del 20,86 %; a Menorca, del -23,08 % i a Eivissa-Formentera, del 19,84 %.

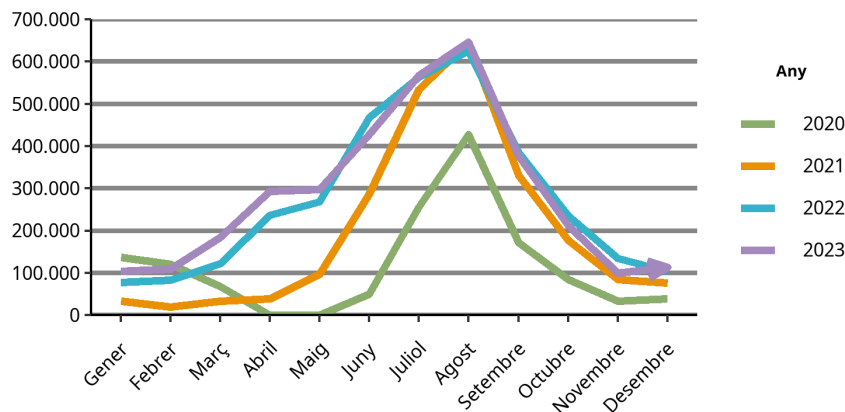
Nombre de turistes amb destinació principal a les Illes Balears. Desembre, 2021, 2022 i 2023. FRONTUR.



Font: FRONTUR. Institut d'Estadística de les Illes Balears.

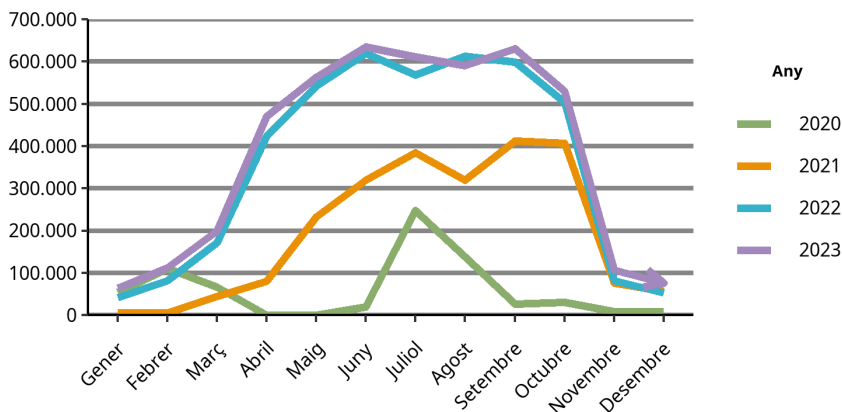
- El 75,27 % dels turistes amb destinació principal a Menorca varen ser residents a una altra comunitat autònoma. A Mallorca, aquests turistes varen ser el 36,05 % dels turistes arribats, i a Eivissa-Formentera varen significar el 63,66 % dels turistes.
- Els principals països emissors varen ser Espanya, amb 113.425 turistes i una variació anual del 9,01 %; Alemanya, amb 76.004 turistes i una variació anual del 45,53 %, i l'àrea classificada com resta d'Europa, amb 27.454 turistes i una variació anual del 133,83 %.

Evolució dels turistes amb destinació principal a les Illes Balears i residents a Espanya (altres CA)



Font: Frontur. Institut d'Estadística de les Illes Balears.

Evolució dels turistes amb destinació principal a les Illes Balears i residents a Alemanya



Font: Frontur. Institut d'Estadística de les Illes Balears.

Turistes amb destinació principal a les Illes Balears, per període i país de residència. FRONTUR, desembre 2023.

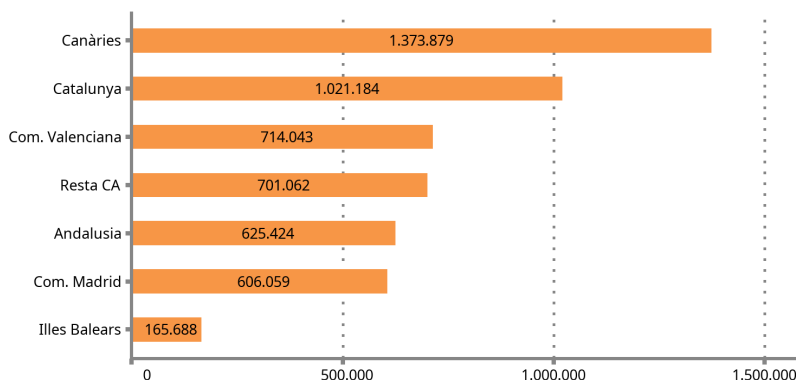
País	Turistes	Taxa de variació anual (%)
TOTAL	279.114	18,84
ESPANYA (altres CA)	113.425	9,01
ESTRANGER	165.688	26,66
Alemanya	76.004	45,53
Resta d'Europa	27.454	133,83
Regne Unit	16.774	-4,96
Suïssa	10.056	21,32
Resta del món	8.306	5,59
França	7.983	-33,20
Països Baixos	7.289	2,48
Països nòrdics	5.965	17,96
Bèlgica	3.515	-15,23
Itàlia	2.342	-44,00
Rússia	-	-

1. No inclou viatgers en trànsit ni visitants d'un sol dia sense pernoctació (excursionistes).
 2. Dades provisionals. Les dades no mostrades són imprecises o de baixa qualitat.
 3. Font: Frontur. Institut d'Estadística de les Illes Balears.

Arribada dels turistes residents a l'estranger segons comunitat autònoma

- El 3,18 % dels turistes amb residència a l'estranger que varen arribar a Espanya varen triar les Illes Balears com a destinació principal.

Turistes amb residència a l'estranger per CA de destinació principal. Dada provisional, desembre de 2023.

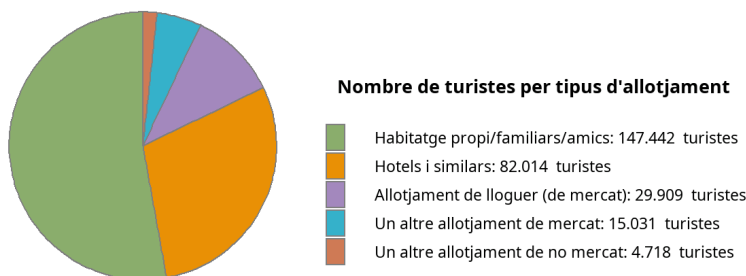


Font: Frontur. Institut d'Estadística de les Illes Balears.

Arribada de turistes per tipus d'allotjament i per forma d'organització del viatge

- El 54,52 % dels turistes arribats a les Illes Balears han romàs a allotjaments de no mercat (habitatges propis, de familiars o amics, i altres allotjaments de no mercat), el 29,38 %, en un hotel o similar; el 10,72 %, en un allotjament de lloguer de mercat, i la resta en altres allotjaments de mercat (5,39 %).

Turistes amb destinació principal a les Illes Balears per tipus d'allotjament. FRONTUR, desembre de 2023.



Font: Frontur. Institut d'Estadística de les Illes Balears.

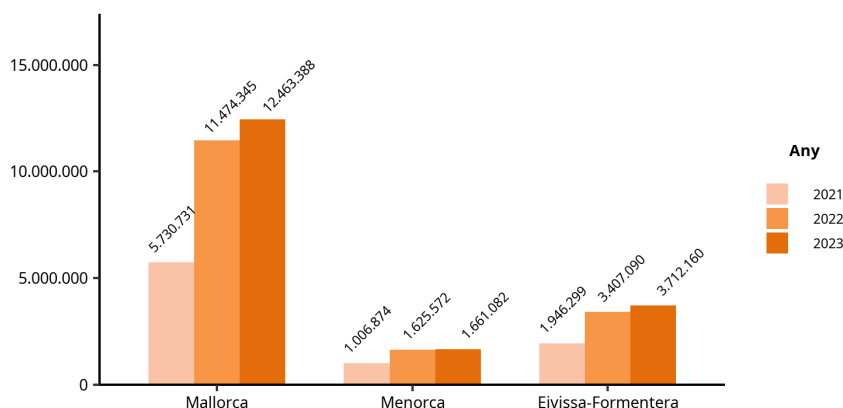
- El 88,58 % dels turistes van organitzar el seu viatge sense recórrer a un paquet turístic.

Dada anual de 2023

Arribada de turistes per illa de destinació principal i país de residència

- El total de turistes arribats a les Illes és de 17.836.630 persones, amb una taxa de variació anual del 8,05 %.
- 12.463.388 turistes varen triar Mallorca com a destinació principal, mentre que els que varen arribar a Eivissa-Formentera foren 3.712.160 i a Menorca 1.661.082. La variació respecte de l'any passat a Mallorca fou del 8,62 %, a Menorca del 2,18 % i a Eivissa-Formentera del 8,95 %.

Nombre de turistes amb destinació principal a les Illes Balears per illa. FRONTUR, 2021, 2022 i 2023.



Font: Frontur. Institut d'Estadística de les Illes Balears.

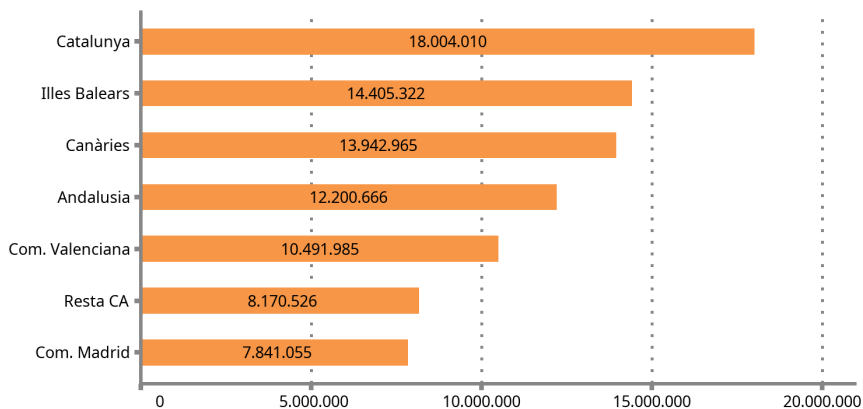
- El nombre de turistes nacionals residents a altres comunitats autònomes que visitaren les Illes fou de 3.431.308, amb una variació respecte de l'any passat del 3,88 %. En el cas de turistes amb residència a l'estranger, la xifra anual és de 14.405.322 turistes, amb una variació anual del 9,10 %.

- Al voltant del 43 % dels turistes amb residència a l'estranger residien en un dels dos principals països emissors de turistes. La variació anual d'Alemanya fou del 6,76 % i la de Resta d'Europa, 4,11 %.

Arribada dels turistes residents a l'estranger segons la comunitat autònoma

- El 16,94 % dels turistes amb residència a l'estranger que varen arribar a Espanya varen triar com a destinació principal les Illes Balears.

Turistes amb residència a l'estranger per CA de destinació principal. Dada provisional, 2023.



Font: Frontur. Institut d'Estadística de les Illes Balears.

Arribada de turistes per tipus d'allotjament i per forma d'organització del viatge

- Respecte de l'any passat, l'allotjament de mercat va tenir una variació del 7,91 %. La variació de l'habitatge en propietat ha estat del -2,09 % i la variació de l'allotjament de lloguer de mercat ha estat del 8,79 %.

Turistes per illa i tipus d'allotjament. FRONTUR, 2023.

	ILLES BALEARS		Mallorca		Menorca		Eivissa-Formentera	
	Dada anual	Taxa de variació anual (%)	Dada anual	Taxa de variació anual (%)	Dada anual	Taxa de variació anual (%)	Dada anual	Taxa de variació anual (%)
TOTAL	17.836.630	8,05	12.463.388	8,62	1.661.082	2,18	3.712.160	8,95
1. Allotjament de mercat	14.546.477	7,91	10.160.710	8,85	1.368.602	2,58	3.017.165	7,29
Hotels i similars	11.989.404	8,29	8.727.412	11,08	973.075	-1,54	2.288.918	2,85
Allotjament de lloguer	2.082.441	8,79	1.140.706	-4,96	342.627	43,86	599.108	25,94
Un altre allotjament de mercat	474.632	-4,24	292.592	5,6	52.900	-50,91	129.140	16,56
2. Allotjament de no mercat	3.290.153	8,72	2.302.678	7,61	292.480	0,39	694.995	16,81
Habitatge en propietat	982.192	-2,09	647.377	-3,43	120.998	-12,06	213.816	9,51
Un altre allotjament de no mercat	2.307.961	14,09	1.655.300	12,64	171.482	11,53	481.179	20,37

1. Turistes amb destinació principal les Illes Balears per illa i tipus d'allotjament. FRONTUR, 2023.

2. Font: Frontur. Institut d'Estadística de les Illes Balears.

3. Dades provisionals.

- El 66,02 % del nombre anual de turistes van organitzar el seu viatge sense recórrer a un paquet turístic.

Nota metodològica

L'IBESTAT, en col.laboració amb l'INE, realitza l'operació estadística "Flux de turistes a les Illes Balears" (FRONTUR). L'objecte principal d'aquesta enquesta és estimar cada mes el nombre de visitants (no residents a les Illes Balears) que arriben a la nostra comunitat autònoma.

A partir de les definicions i recomanacions internacionals d'estadístiques turístiques de l'OMT i d'EUROSTAT s'estableixen les principals variables d'anàlisi, que són: la via d'entrada, l'illa de destinació principal, el país de residència, el tipus de visitant (turista o excursionista), el tipus d'allotjament i el motiu principal del viatge.

La població objecte d'estudi són les persones no residents a les Illes Balears que entren o surten del nostre país o les que passen com a trànsit, i que tenen com a destinació principal la nostra comunitat autònoma. La inexistència d'un marc poblacional que inclogui tots els individus objecte d'estudi fa que s'hagin d'utilitzar diferents fonts administratives, com ara els registres d'AENA o de l'Autoritat Portuària de les Illes Balears i, a partir d'aquests, es determinin els processos d'elevació.

El disseny mostral es defineix per a cada via d'entrada a tots els possibles punts d'entrada al territori nacional. Això suposa que, a més de les vies aèries i marítimes, si un visitant entra al territori nacional per carretera o ferrocarril i declara que la seva destinació principal són les Illes Balears, s'ha de comptar com a turista de les Illes Balears.

L'enquesta és d'àmbit nacional i té una mida mostral teòrica anual de més de 450.000 enquestes, el que només ens facilita la dada del còmput total de visitants internacionals arribats a les Illes Balears. Gràcies a la col.laboració de l'IBESTAT ha estat possible ampliar la mostra per tal d'obtenir resultats a escala d'illes, de país de residència i de visitants nacionals procedents d'altres CA.

Enllaç de sèries

Fins al novembre de 2015, l'operació estadística "Flux de turistes a les Illes Balears" (FRONTUR) ha estat competència de Turespaña-IBESTAT i, de llavors ençà, és competència de l'INE-IBESTAT. Amb aquest canvi d'organismes responsables també s'ha produït un canvi de la metodologia de l'enquesta. En conseqüència, per poder reconstruir sèries homogènies de dades, és necessari fer un enllaç estadístic. Aquest enllaç consisteix en una taxa de variació interanual enllaçada cap endarrere, que està disponible al web de l'IBESTAT i al web de l'INE per a les dades del conjunt del territori nacional.

Més informació disponible al web de l'IBESTAT

- Estadístiques > Economia > Turisme > Flux de turistes (FRONTUR)

Informació relacionada

- Estadístiques > Economia > Turisme > Despesa i perfil dels turistes (EGATUR)

Contacte

- peticions@ibestat.caib.es