

L'IBESTAT en col·laboració amb l'INE realitza l'operació estadística "Flux de Turistes" (FRONTUR). L'aportació de l'IBESTAT a aquesta estadística consisteix a proporcionar, a més de les dades generals sobre els turistes amb destinació principal a les Illes Balears, informació detallada per illes i diferenciar entre els turistes residents en una altra comunitat autònoma i els residents a l'estranger.

A partir del gener de 2018 l'IBESTAT realitza l'enquesta de FRONTUR amb una nova informació, Flux de visitants (Frontur - Eivissa i Formentera), on es proporcionen dades trimestrals, a més de mensuals de juliol, agost i setembre, per a cada una d'aquestes dues illes.

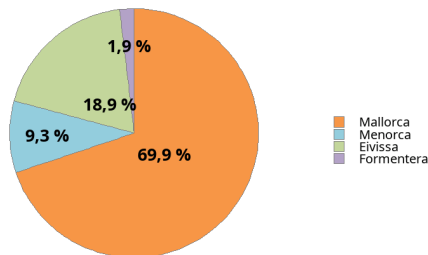
Més concretament, en el cas d'Eivissa s'ofereixen dades sobre el nombre de turistes (nacionals i internacionals) que la visiten i, en el cas de Formentera, es donen dades tant de turistes com d'excursionistes (passen el dia a l'illa però no pernocten). En aquesta darrera illa, és fonamental el nombre d'excursionistes, ja que representen un volum important del total de visitants de Formentera.

## Principals resultats

- Un total de 17.836.630 turistes, nacionals i internacionals, han arribat a les Illes Balears l'any 2023, xifra que representa un augment del 8,1 % respecte del 2022. Del conjunt de turistes, el 18,9 % varen tenir com a destinació principal l'illa d'Eivissa i l'1,9 % la de Formentera.
- A Eivissa i Formentera han arribat 3.712.160 turistes el 2023, xifra que representa un augment del 8,9 % respecte de l'any passat.
- Concretament, a Eivissa arribaren 3.379.359 turistes (un 10,2 % més), i a Formentera, 332.801 (un 2,6 % menys).
- Per nacionalitat, dels turistes que pernoctaren a Eivissa i Formentera, 964.686 eren residents a d'altres comunitats autònomes del país (el 26,0 % del total). Mentre que el nombre de turistes amb residència a l'estranger arribats a les Pitiüses se situa en 2.747.475 (el 74,0 % restant).
- Més en detall, pernoctaren a Eivissa 835.023 residents a d'altres comunitats autònomes del país i a Formentera, 129.663. Quant al nombre de turistes amb residència a l'estranger arribats a Eivissa se situa en 2.544.337 i a Formentera, en 203.138 persones.
- Durant el 2023, a Eivissa, el país estranger emissor de més turistes va ser Itàlia (12,0 % dels turistes estrangers arribats a Eivissa), seguit d'Alemanya (10,8 %) i de França (7,4 %). En canvi, a Formentera el país predominant és Itàlia (51,8 %), seguit d'Alemanya (17,6 %) i de França (5,7 %).
- Formentera va rebre 424.902 excursionistes, el que representa una variació anual del 21,1 % respecte de l'any passat.

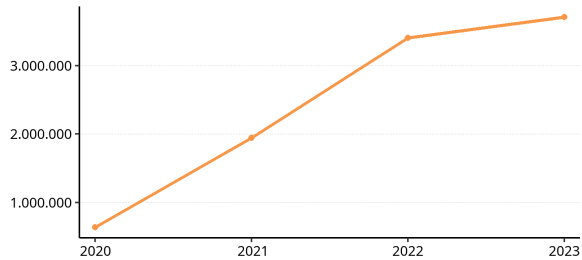
## Arribada de turistes per illa de destinació principal

**Distribució dels turistes amb destinació principal les Illes Balears per illa. Any 2023**



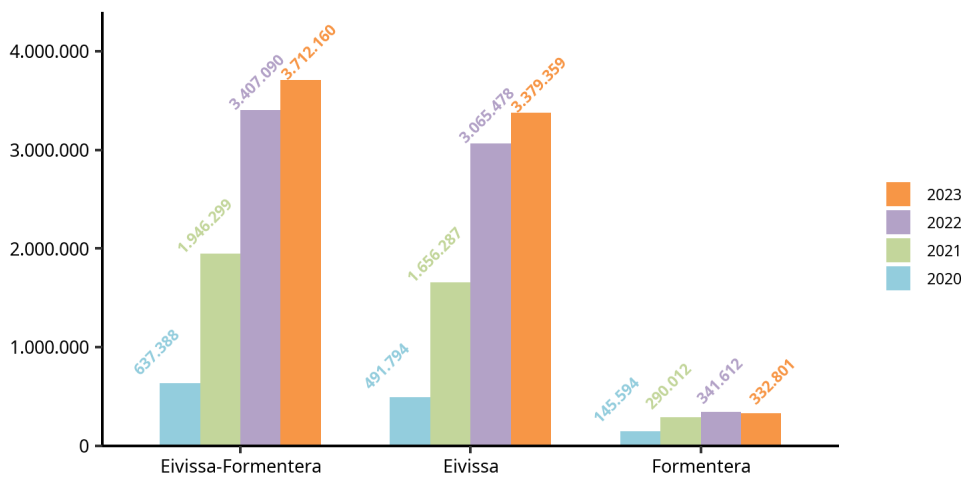
Font: FRONTUR - Eivissa i Formentera. IBESTAT.

**Evolució dels turistes amb destinació principal Eivissa-Formentera. Anys 2020-2023**



Font: FRONTUR - Eivissa i Formentera. IBESTAT.

**Nombre de turistes amb destinació principal a les Pitiüses per illa. Anys 2020, 2021, 2022 i 2023**

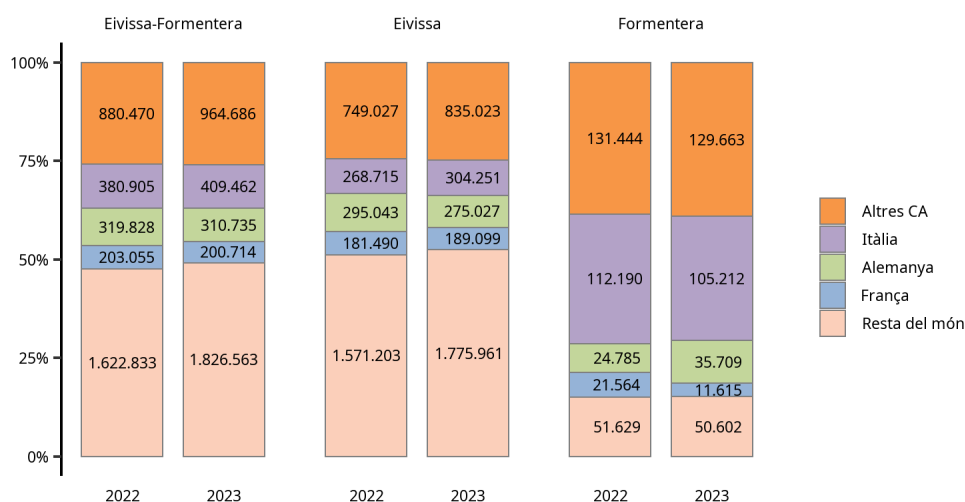


Font: FRONTUR - Eivissa i Formentera. IBESTAT.

## Arribada de turistes per illa de destinació principal i nacionalitat

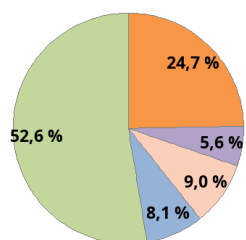
- Si es desagreguen les dades per illa i nacionalitat, en el 2023, 835.023 residents a d'altres comunitats autònomes del país pernoctaren a Eivissa (el 24,7 % del total) i 129.663 a Formentera (el 39,0 %).
- Mentre que el nombre de turistes amb residència a l'estranger arribats a Eivissa se situa en 2.544.337 (el 75,3 % restant), a Formentera són 203.138 persones (el 61,0 %).

### Pes dels turistes a les Pitiüses segons país de residència i illa. Anys 2022 i 2023

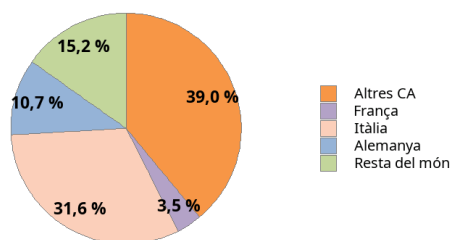


Font: FRONTUR - Eivissa i Formentera. IBESTAT.

### Distribució dels turistes arribats a Eivissa per lloc de residència. Any 2023



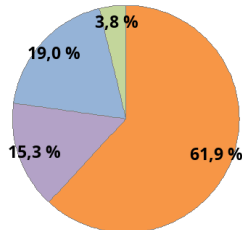
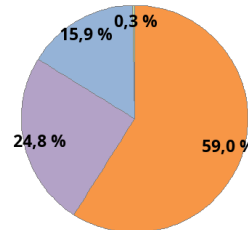
### Distribució dels turistes arribats a Formentera per lloc de residència. Any 2023



Font: FRONTUR - Eivissa i Formentera. IBESTAT.

### Arribada de turistes per tipus d'allotjament i forma d'organització del viatge

- Al conjunt de les Illes Balears, el 2023, el 81,6 % dels turistes trien l'allotjament de mercat i la resta, el de no mercat (18,4 %). A les Pitiüses el comportament dels turistes és similar. Així, tant a Eivissa com a Formentera el pes de l'allotjament de mercat és majoritari (un 81,0 % i un 84,1 %, respectivament).
- Respecte de l'any passat, l'allotjament de mercat va tenir una variació del 7,8 % a Eivissa i del 3,0 % a Formentera. Quant a la variació de l'allotjament de no mercat ha estat del 22,3 % a Eivissa i del -24,3 % a Formentera.
- Dins de l'allotjament de mercat i en termes interanuals, la categoria "allotjament de lloguer" a Eivissa va experimentar un major creixement que "hotels i similars" (un 23,4 %). Pel que fa a Formentera, el major increment d'entre les dues categories mencionades ha estat també a "allotjament de lloguer" (44,6 %).

**Distribució dels turistes arribats a Eivissa  
 per tipus d'allotjament. Any 2023**

**Distribució dels turistes arribats a Formentera  
 per tipus d'allotjament. Any 2023**


■ Hotels i similars  
■ Allotjament de lloguer  
■ Allotjament de no mercat  
■ Resta d'allotjaments

Font: FRONTUR - Eivissa i Formentera. IBESTAT.

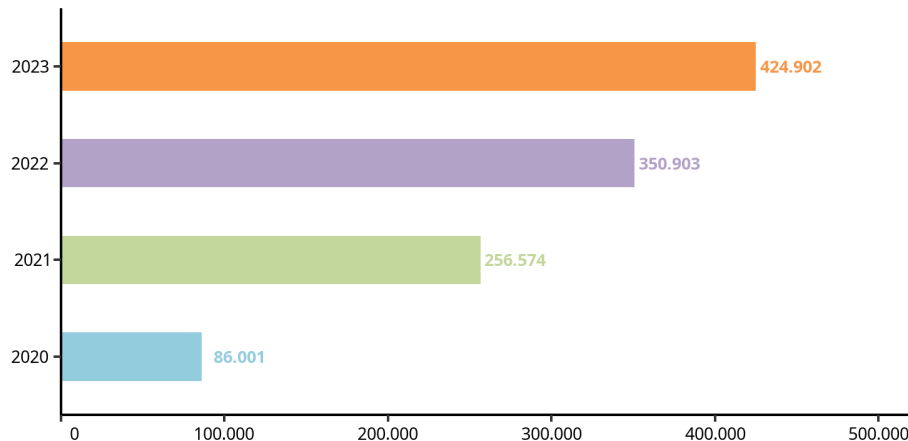
- La major part dels turistes que arriben a les Illes Balears ho fan sense recórrer a un paquet turístic. Dels turistes que pernocten a Eivissa, el 77,6 % no van fer ús d'un paquet turístic. A Formentera el pes dels que varen arribar sense un paquet turístic representa el 91,0 %.

## Excursionistes que visitaren Formentera

Metodològicament, s'entén per *visitant* una persona que viatja a una destinació principal diferent del seu entorn habitual (ja sigui de la comunitat autònoma o país on hi resideix), amb una durada inferior a un any, i amb qualsevol finalitat principal que no sigui la de treballar per a una entitat resident en el país o indret visitat. A més a més, el visitant pot ser de dos tipus: *turista*, si el seu viatge inclou almenys una pernoctació, i *excursionista*, si realitza el seu viatge sense pernoctar amb una duració mínima de 3 hores.

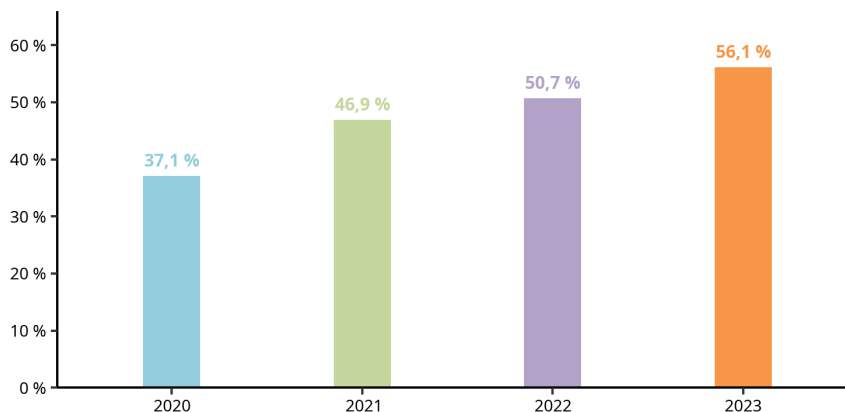
- El 2023 el nombre d'excursionistes, nacionals i internacionals, que visitaren Formentera fou de 424.902 persones, amb una variació anual del 21,1 %.
- Els excursionistes nacionals residents a d'altres comunitats autònomes varen ser 122.964 persones, que representen el 28,9 % del total d'excursionistes arribats. Els residents a l'estranger han sumat 301.938 persones, i representen el 71,1 % del total.
- A Formentera i amb dades anuals, el pes dels excursionistes sol superar el de turistes, excepte els anys 2020 i 2021. El 2023, el pes dels excursionistes va ser del 56,1 % i el de turistes, el 43,9 % restant.

**Evolució del nombre d'excursionistes arribats a Formentera. Anys 2020-2023**



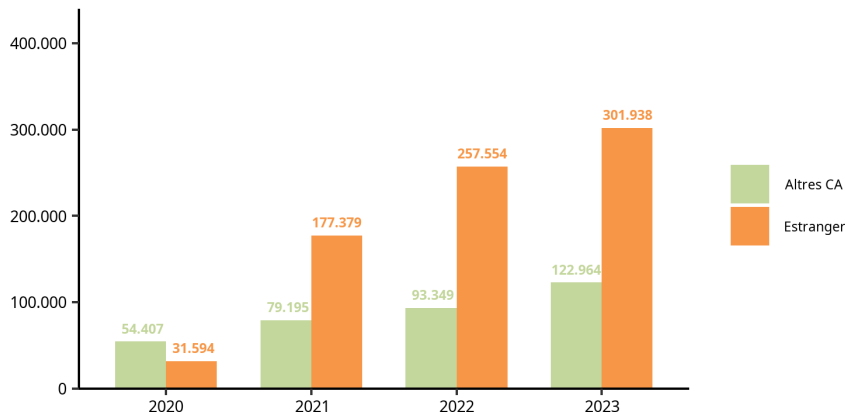
Font: FRONTUR - Eivissa i Formentera. IBESTAT.

**Evolució del pes dels excursionistes a Formentera sobre el total de visitants. Anys 2020-2023**



Font: FRONTUR - Eivissa i Formentera. IBESTAT.

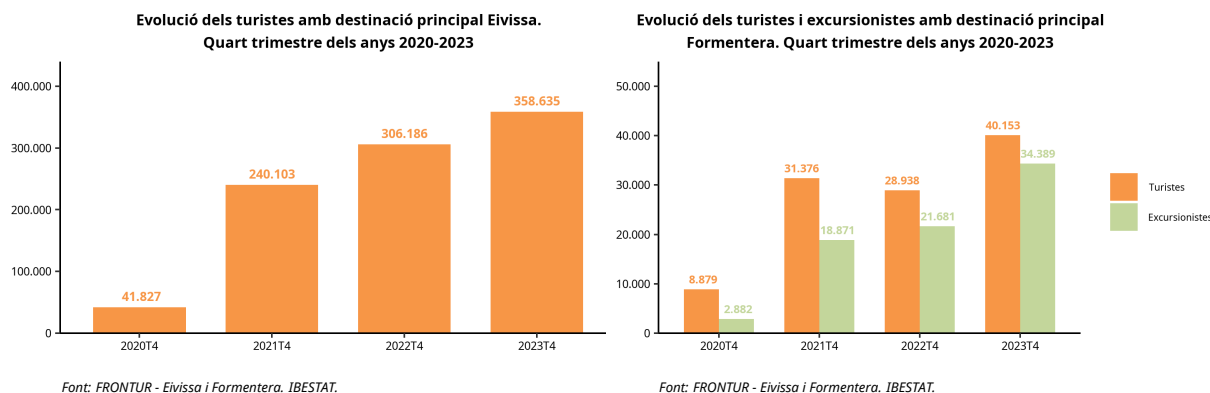
**Evolució del nombre d'excursionistes arribats a Formentera segons residència. Anys 2020-2023**



Font: FRONTUR - Eivissa i Formentera. IBESTAT.

## Resum del 4<sup>t</sup>. trimestre de 2023

Un total de 2.277.299 turistes, nacionals i internacionals, han arribat a les Illes Balears al quart trimestre de 2023, xifra que representa un augment del 7,3 % respecte del mateix trimestre de l'any anterior. Del conjunt de turistes, el 15,7 % varen tenir com a destinació principal l'illa d'Eivissa i l'1,8 % la de Formentera.



## Nota metodològica

El Flux de visitants (Frontur - Eivissa i Formentera) s'integra dins la mateixa operació estadística de FRONTUR i en conseqüència, segueix els estàndards metodològics comuns al Flux de turistes a les Illes Balears. Amb la finalitat de proporcionar informació sobre l'illa de Formentera i l'illa d'Eivissa separatament, es realitza l'enquesta al port de Formentera on la població objecte d'estudi està formada per tots els no residents a les Illes Balears que entren a l'illa de Formentera.

A partir de les definicions i recomanacions internacionals d'estadístiques turístiques de l'OMT i d'EUROSTAT s'estableixen les principals variables d'anàlisi, que són: la via d'entrada, l'illa de destinació principal, el país de residència, el tipus de visitant (turista o excursionista), el tipus d'allotjament i el motiu principal del viatge.

La inexistència d'un marc poblacional que inclogui tots els individus objecte d'estudi fa que s'hagin d'utilitzar diferents fonts administratives. Es fa servir la informació de l'Autoritat Portuària de les Illes Balears tant de moviment de passatgers, que permet determinar els processos d'elevació, com de nombre de passatgers residents a les Illes Balears, que permet mantenir la consistència de les dades.

El disseny mostral es defineix pels dos tipus de moll dins el mateix port de La Savina: un és el moll principal que transiten tot tipus de viatgers dins les línies regulars i l'altre és el moll secundari, on es realitzen trajectes dins la mateixa illa de Formentera. Això suposa que, si un viatger entra al territori de Formentera pel port i declara que la seva destinació principal és Formentera, s'ha de comptar com a turista o excursionista de Formentera, en funció de si pernocta o no.

L'enquesta és d'àmbit nacional i la mida mostral teòrica anual al port de Formentera és de més de 12.600 enquestes, el que només ens facilita la dada del còmput total de visitants que tenen com a destinació principal l'illa de Formentera. Mitjançant la realització d'aquesta enquesta al port de La Savina per part de l'IBESTAT, ha estat possible realitzar estimacions de forma separada per a les illes d'Eivissa i Formentera. L'estimació dels turistes que visiten l'illa d'Eivissa es calcula per diferència de l'estimació agrupada d'Eivissa-Formentera de l'estimació de turistes de Formentera realitzada mitjançant l'estudi del port de Formentera. A més, la naturalesa dels perfils del visitant de Formentera, per aquesta mateixa illa de destinació principal, ha permès proporcionar dades diferenciant el tipus de visitant: si és turista o excursionista.

A partir de gener de 2018 l'IBESTAT realitza l'enquesta de FRONTUR amb una nova informació, Flux de visitants (Frontur - Eivissa i Formentera), on es proporcionen dades trimestrals, a més de mensuals de juliol, agost i setembre, per a cada una de les illes.

---

### **Més informació disponible al web de l'IBESTAT**

- [Estadístiques > Economia > Turisme > Flux de visitants \(FRONTUR - Eivissa i Formentera\)](#)

### **Informació relacionada**

- [Estadístiques > Economia > Turisme > Flux de turistes \(FRONTUR\)](#)
- [Estadístiques > Economia > Turisme > Despesa i perfil dels turistes \(EGATUR\)](#)

### **Contacte**

- [peticions@ibestat.caib.es](mailto:peticions@ibestat.caib.es)