

L'IBESTAT, en col·laboració amb l'INE, realitza l'operació estadística "Estudi de la despesa turística" (EGATUR). L'aportació de l'IBESTAT a aquesta estadística consisteix a proporcionar, a més de les dades generals sobre la despesa dels turistes amb destinació principal a les Illes Balears, informació per illes, i a diferenciar entre els turistes residents en una altra comunitat autònoma i els residents a l'estranger.

A partir de l'actualització corresponent al mes de maig 2018, s'amplia la informació classificant la despesa dels turistes per illes i per tipus d'allotjament, forma d'organització del viatge, estada mitjana i pernoctacions.

L'ampliació del contingut s'ha aplicat a tota la sèrie històrica que es va iniciar amb una periodicitat mensual a l'octubre del 2015.

## Principals resultats

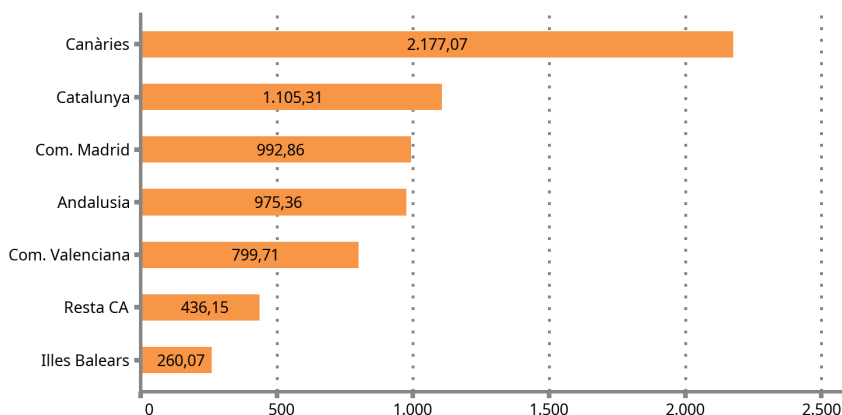
- La despesa total realitzada pels turistes (nacionals i internacionals) que varen tenir com a destinació principal les Illes Balears al febrer va ser de 336,27 milions d'euros, amb una variació anual del 40,86 %.
- A Eivissa-Formentera es va elevar a 31,53 milions d'euros, amb una variació anual del 39,87 %. A Mallorca va arribar a 296,31 milions d'euros, amb una variació del 43,51 %, i a Menorca va ser de 8,42 milions d'euros, amb una variació anual del -13,26 %.
- El 77 % de la despesa turística del febrer va tenir com a emissor un país estranger.
- La despesa mitjana per turista d'aquest mes es va situar en 961,45€: a Mallorca va ser de 995,17€, a Menorca, de 620,18€, i a Eivissa-Formentera, de 820,78€. En la comunitat autònoma va augmentar (el 17,47 %) respecte al mateix mes de l'any anterior, i això va afectar tant als residents en una altra comunitat autònoma com als residents a l'estranger.
- La despesa diària per turista a les Illes Balears al febrer va ser de 149,62€, amb una taxa de variació anual del 14,09 %: a Eivissa-Formentera va ser de 128,95€, amb una variació anual del 9,08 %; a Mallorca i a Menorca fou de 154,25€ i de 102,88€, amb una variació anual del 13,76 % i 13,19 %, respectivament.
- La despesa acumulada del gener al febrer s'eleva a 590,45 milions d'euros, amb una taxa de variació anual del 33,37 %. En aquest període, els turistes residents a altres comunitats autònomes gastaren 156,24 milions d'euros i els residents a l'estranger, 434,21 milions d'euros.

## Dada mensual: febrer de 2024

### Despesa dels turistes segons comunitat autònoma i illa de destinació principal

- La despesa dels turistes amb residència a l'estranger en totes les comunitats autònomes va ser de 6.746,53 milions d'euros, i la contribució de Balears és del 3,85 %.

**Despesa total (milions d'€) dels turistes amb residència a l'estranger per CA. Dada provisional, febrer de 2024.**



Font: EGATUR. Instituto Nacional de Estadística.

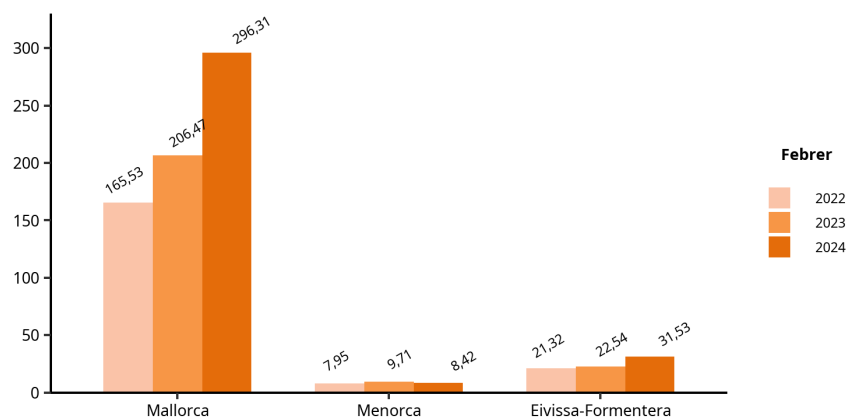
- El 88,1 % de la despesa mensual es va realitzar a Mallorca i el 9,4 % a les Pitiüses. L'aportació de Menorca va suposar el 2,5 % de la despesa total.

EGATUR Febrer 2024	Despesa total			Despesa per persona i dia	
	Despesa total (milions €)	Percentatge (%)	Variació anual (%)	Despesa per persona i dia (€)	Variació anual (%)
Illes Balears	336,27	100	40,86	149,62	14,09
Mallorca	296,31	88,12	43,51	154,25	13,76
Menorca	8,42	2,5	-13,26	102,88	13,19
Eivissa-Formentera	31,53	9,38	39,87	128,95	9,08

1. Dades provisionals.

2. Font: EGATUR. Institut d'Estadística de les Illes Balears.

**Despesa total (milions €) dels turistes amb destinació principal a les Illes Balears. Febrer, 2022, 2023 i 2024. EGATUR.**



1. Dades provisionals.

2. Font: EGATUR. Institut d'Estadística de les Illes Balears.

### Despesa dels turistes segons país de residència

- Els països emissors que més varen aportar a la despesa total dels turistes varen ser Alemanya (39,2 %), Espanya (22,7 %) i Resta del món (20,5 %).

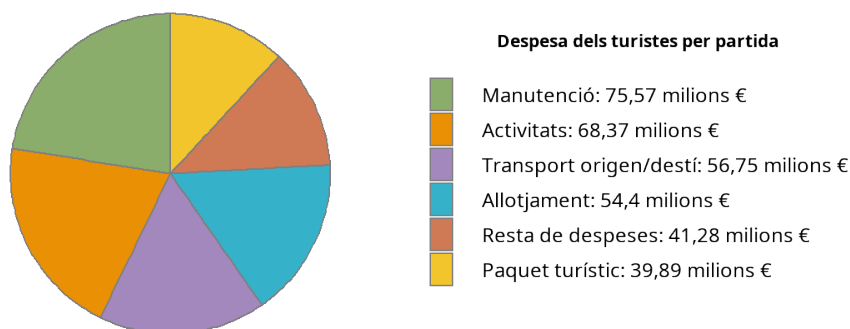
EGATUR Febrer 2024	Despesa total		Despesa per persona		Despesa per persona i dia	
	Despesa total (milions €)	Variació anual (%)	Despesa per persona (€)	Variació anual (%)	Despesa per persona i dia (€)	Variació anual (%)
TOTAL PAÍS DE RESIDÈNCIA	336,27	40,86	961,45	17,47	149,62	14,09
ESPANYA (Altres CA)	76,2	37,79	563,17	11,92	107,64	13,17
ESTRANGER	260,07	41,78	1.212,73	20,17	168,92	14,1
Alemanya	131,92	22,02	1.056,27	9,9	158,25	8,75
Resta del món	68,8	160,57	2.046,88	32,7	221,38	34,89
Regne Unit	20,42	43,39	921,7	16,03	150,02	6,8
Bèlgica, Luxemburg i Països Baixos	16,88	7,43	1.574,49	25,36	153,93	-6,49
Països nòrdics	8,49	48,55	1.235,23	14,48	155,22	-3,11
França	7,56	31,82	893,45	-6,07	134,55	6,25
Itàlia	-	-	-	-	-	-
Suïssa	-	-	-	-	-	-

1. Dades provisionals. Les dades no mostrades són imprecises o de baixa qualitat.  
2. Font: EGATUR. Institut d'Estadística de les Illes Balears.

### Despesa dels turistes per partida, per forma d'organització del viatge i estada mitjana

- El 88,1 % de la despesa total dels turistes es va dedicar al pagament d'una despesa no inclosa en el paquet turístic: el 22,5 % a manutenció; el 20,3 % a activitats; el 16,9 % a transport; el 16,2 % a allotjament, i el 12,3 % a altres despeses. La resta de la despesa total, l'11,9 %, es va destinar al pagament del paquet turístic.

**Despesa total dels turistes (milions €) per partida.**  
Illes Balears, febrer de 2024. Dades provisionals.



Font: EGATUR. IBESTAT a partir de dades de l'INE.

- L'estada mitjana dels turistes a les Illes Balears va ser de 6,4 pernотacions. Els residents en una altra CA varen tenir una estada mitjana de 5,2 pernотacions i els residents a l'estranger de 7,2 pernотacions.

EGATUR Febrer 2024	Estada mitjana (pernотacions)		
	TOTAL	Espanya (altres CA)	Estranger
ILLES BALEARS	6,4	5,2	7,2
Mallorca	6,5	5,2	7,1
Menorca	6	5,5	-
Eivissa-Formentera	6,4	5,4	8,4

1. Dades provisionals. Les dades no mostrades són imprecises o de baixa qualitat.  
2. Font: EGATUR. Institut d'Estadística de les Illes Balears.

- La variació anual del nombre de pernотacions ha estat del 23,46 %.

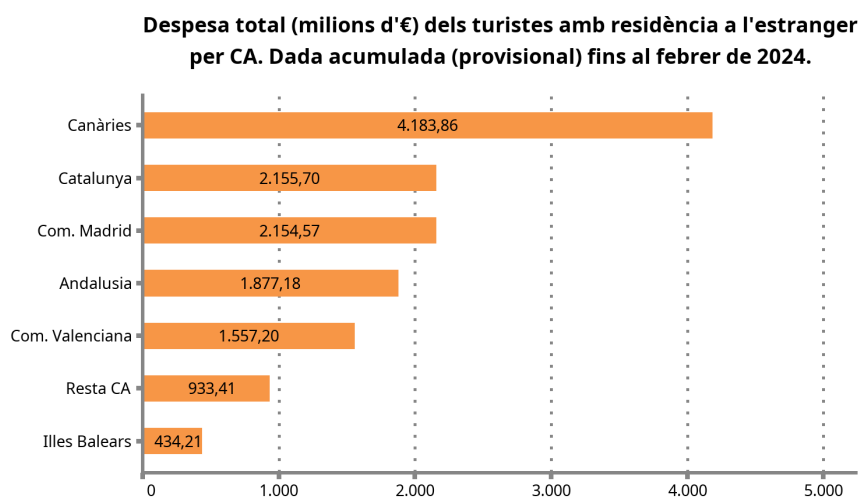
EGATUR Febrer de 2024	Pernотacions dels turistes per illa	
	Pernотacions	Variació anual (%)
ILLES BALEARS	2.247.408	23,46
Mallorca	1.921.030	26,15
Menorca	81.891	-23,37
Eivissa-Formentera	244.486	28,22

1. Dades provisionals.  
 2. Font: EGATUR. Institut d'Estadística de les Illes Balears.

## Dada acumulada des del gener fins al febrer de 2024

### Despesa dels turistes segons comunitat autònoma i illa de destinació principal

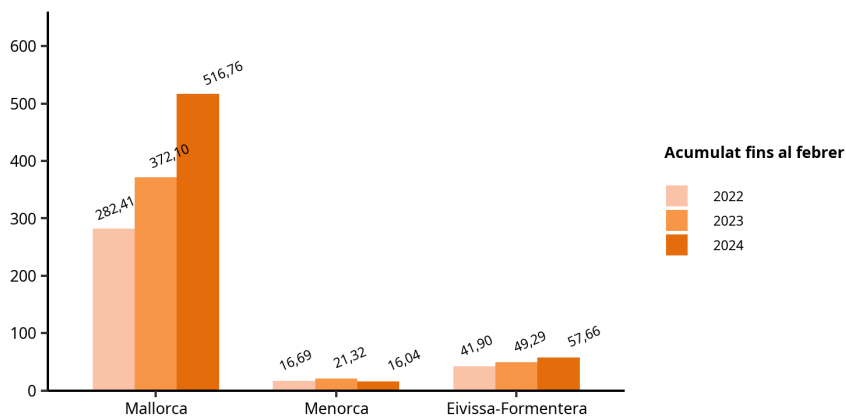
- El 3,27 % de la despesa total realitzada a Espanya pels turistes amb residència a l'estranger des del gener fins al febrer va correspondre a turistes amb destinació principal a les Illes Balears.



Font: EGATUR. Instituto Nacional de Estadística.

- Els turistes amb destinació principal Mallorca varen gastar 516,76 milions d'euros des del gener al febrer, mentre que els que varen arribar a Menorca en gastaren 16,04, i els de destinació Eivissa-Formentera gastaren 57,66. La variació respecte de l'any passat a Mallorca fou del 38,88 %, a Menorca del -24,78 % i a Eivissa-Formentera del 16,98 %.

**Despesa total acumulada (milions €) dels turistes amb destinació principal a les Illes Balears. Del gener al febrer, 2022, 2023 i 2024. EGATUR.**



1. Dades provisionals.

2. Font: EGATUR. Institut d'Estadística de les Illes Balears.

### Despesa dels turistes segons país de residència

- Alemanya va aportar a la despesa total realitzada pels turistes a les Illes Balears el 35,52 % i Resta del món, el 19,56%. La taxa de variació respecte de l'any anterior fou del 18,8 % i el 110,2 % per a Alemanya i Resta del món, respectivament.

EGATUR Del gener al febrer de 2024	Despesa total		Despesa per persona		Despesa per persona i dia	
	Despesa total (milions €)	Variació anual (%)	Despesa per persona (€)	Variació anual (%)	Despesa per persona i dia (€)	Variació anual (%)
TOTAL PAÍS DE RESIDÈNCIA	590,45	33,37	965,19	14,22	132,88	12,95
ESpanya (Altres CA)	156,24	36,76	605,52	13,21	96,06	17,01
ESTRANGER	434,21	32,2	1.227,56	15,96	154,13	11,28
Alemanya	209,73	18,81	1.085,1	8,83	143,67	6,85
Resta del món	115,49	110,15	1.980,23	19,25	195,43	17,7
Regne Unit	34,74	41,01	959,58	13,39	140,29	23,48
Bèlgica, Luxemburg i Països Baixos	26,57	-18,25	1.350,05	6,33	152,87	-2,71
Països nòrdics	16,71	42,91	1.365,27	11,8	143,18	-6,28
França	15,13	15,69	873,56	11,23	119,09	-0,87
Suïssa	13	42	1.022,41	25,28	172,37	15,65
Itàlia	2,83	-52,06	716,8	-3,2	109,92	6,41

1. Dades provisionals.

2. Font: EGATUR. Institut d'Estadística de les Illes Balears.

- Els turistes residents en una altra comunitat autònoma varen gastar una mitjana de 96,06€ per persona i dia. Els turistes residents a l'estranger varen gastar 154,13€ diaris per persona.

### Despesa dels turistes per partida i per estada mitjana

- El 8,9 % de la despesa dels turistes es va dedicar a pagar els costos d'un paquet turístic, un 37,88% es va dedicar a despeses relacionades amb l'allotjament o la manutenció i la resta (53,24 %) a despeses de transport, activitats i altres despeses.
- L'estada mitjana dels turistes a les Illes Balears fou de 7,3 pernотacions, amb una variació anual respecte del mateix període temporal de l'any anterior de l'1,12 %.

EGATUR Del gener al febrer de 2024	Estada mitjana (pernотacions)		
	TOTAL	Espanya (altres CA)	Estranger
ILLES BALEARS	7,3	6,3	8
Mallorca	7,4	6,5	7,9
Menorca	6,2	5,8	9
Eivissa-Formentera	6,9	5,9	8,9

1. Dades provisionals.

2. Font: EGATUR. Institut d'Estadística de les Illes Balears.

- El nombre acumulat de pernотacions a les Illes Balears d'aquest any puja a 4.443.564, el qual representa un augment del 18,08 %.

EGATUR Del gener al febrer de 2024	Pernотacions dels turistes per illa			
	Acumulat de l'any	Variació de l'acumulat (%)	Variació de l'acumulat: residents a altres CA (%)	Variació de l'acumulat: residents a l'estranger (%)
ILLES BALEARS	4.443.564	18,08	16,87	18,79
Mallorca	3.816.546	23,2	22,83	23,38
Menorca	154.246	-33,53	-34,13	-30,75
Eivissa-Formentera	472.772	9,14	36,28	-12,65

1. Dades provisionals.

2. Font: EGATUR. Institut d'Estadística de les Illes Balears.

## Nota metodològica

L'IBESTAT, en col·laboració amb l'INE, realitza l'operació estadística "Estudi de la despesa turística" (EGATUR). L'objecte principal d'aquesta enquesta és estimar mensualment la despesa efectuada pels turistes (no residents a les Illes Balears) que escullen la nostra comunitat autònoma com a destinació principal en els seus viatges.

A partir de les definicions i recomanacions internacionals d'estadístiques turístiques de l'OMT i d'EUROSTAT s'estableixen les principals variables d'anàlisi, que són: illa de destinació principal, país de residència, tipus d'allotjament, partides de despesa, etc.

La vinculació d'EGATUR i FRONTUR (flux de turistes a les Illes Balears) és molt estreta, ja que aquesta darrera determina l'univers d'estudi (nombre de turistes), i serveix d'aquesta manera com a marc d'elevació dels resultats d'EGATUR.

El disseny mostral es defineix per a cada via d'entrada a tots els punts possibles d'entrada al territori espanyol. Això suposa que, a més de les vies aèries i marítimes, si un visitant entra al territori nacional per carretera o ferrocarril i declara que la seva destinació principal són les Illes Balears, es compta com a turista de les Illes Balears.

Aquesta enquesta és d'àmbit nacional i té una mida mostral teòrica per a les Illes Balears d'unes 17.000 enquestes anuals. Gràcies a la participació de l'IBESTAT ha estat possible ampliar la mostra per tal d'obtenir informació de la despesa turística per illes (Mallorca, Menorca i Eivissa-Formentera), per país de residència i per turistes nacionals procedents d'altres comunitats autònomes.

## Enllaç de sèries

Fins a l'octubre de 2015, l'operació estadística "Estudi de la despesa turística" (EGATUR), ha estat competència de Turespaña-IBESTAT i, de llavors ençà, és competència de l'INE-IBESTAT. Amb aquest canvi d'organismes responsables també s'ha produït un canvi de la metodologia de l'enquesta, explicat en l'apartat precedent. En conseqüència, per poder reconstruir sèries homogènies de dades, és necessari fer un enllaç estadístic. Aquest enllaç consisteix en una taxa de variació interanual enllaçada cap endarrere, que està disponible al web de l'IBESTAT.

Per obtenir l'acumulat del 2015, atès que els resultats de la majoria de mesos de 2015 es varen obtenir amb la metodologia antiga, s'estimen amb la metodologia antiga els agregats d'octubre, novembre i desembre. Per a això s'aplica als resultats dels mateixos mesos de 2014, la taxa de variació calculada amb la nova metodologia.

A partir del període de referència del gener de 2016, les dades mensuals i els acumulats mensuals de l'any es publicaran calculats segons el nou disseny de les operacions. Les taxes de variació enllaçades cap endarrere, la descripció de la tècnica d'enllaç, les estimacions segons les variables de tipus d'allotjament i motiu principal del viatge i la nova metodologia general d'EGATUR es publicaran properament al web de l'IBESTAT.

---

### Més informació disponible al web de l'IBESTAT

- Estadístiques > Economia > Turisme > Despesa i perfil dels turistes (EGATUR)

### Informació relacionada

- Estadístiques > Economia > Turisme > Flux de turistes (FRONTUR)

### Contacte

- [peticions@ibestat.caib.es](mailto:peticions@ibestat.caib.es)