

L'IBESTAT en col·laboració amb l'INE realitza l'operació estadística "Flux de Turistes" (FRONTUR). L'aportació de l'IBESTAT a aquesta estadística consisteix a proporcionar, a més de les dades generals sobre els turistes amb destinació principal a les Illes Balears, informació detallada per illes i diferenciar entre els turistes residents en una altra comunitat autònoma i els residents a l'estranger.

Principals resultats

- Al febrer de 2024 el nombre de turistes, nacionals i internacionals, amb destinació principal a les Illes Balears va ser de 349.747 persones, amb una variació anual del 19,91 %.
- Els turistes nacionals residents a d'altres comunitats autònomes varen ser 135.297 persones i els turistes amb residència a l'estranger varen ser 214.451 persones.
- El principal país emissor del total de turistes va ser Espanya, amb un 38,68 %; seguit d'Alemanya, amb un 35,71 %, i el Regne Unit, amb un 6,34 %.
- A Mallorca varen arribar 297.752 turistes, a Eivissa-Formentera 38.411 i a Menorca 13.585.
- Un total de 611.744 turistes han arribat a les Illes Balears des del gener fins al febrer del 2024, xifra que representa un augment del 16,77 % respecte de l'any passat.
- 258.025 residents a d'altres comunitats autònomes del país visitaren les Illes Balears des del gener fins al febrer, un 20,8 % més que el 2023. El nombre acumulat de turistes amb residència a l'estranger s'eleva a 353.718, fet que suposa un augment del 14 % respecte de l'any passat.

Dada mensual: febrer de 2024

Arribada de turistes per illa de destinació principal i país de residència

- El 61,32 % dels turistes que varen arribar a les Illes Balears tenien la residència a l'estranger i la resta eren residents a d'altres CA del territori espanyol.

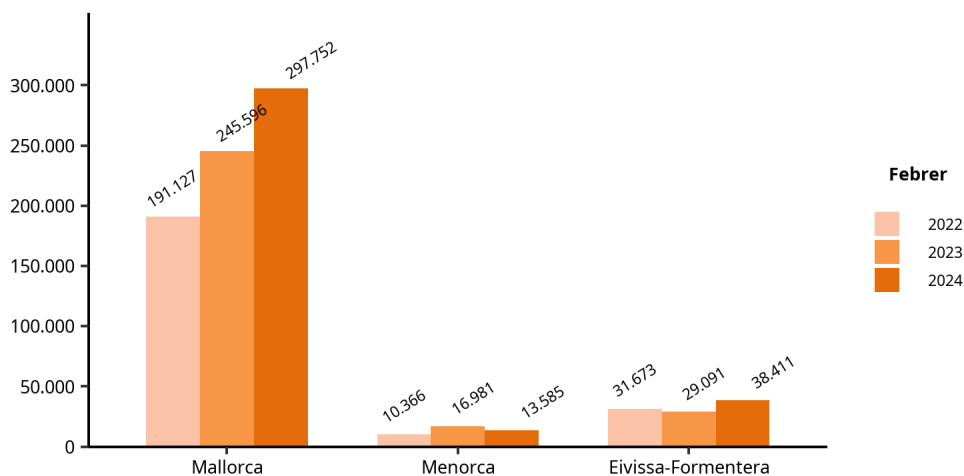
Turistes amb destinació principal a les Illes Balears, per illa i residència nacional o estrangera. Febrer 2024 (dades provisionals).

Turistes arribats a les Illes Balears Febrer 2024	Total		Espanya (altres CA)		Estranger	
	Persones	Var. anual (%)	Persones	Var. anual (%)	Persones	Var. anual (%)
ILLES BALEARS	349.747	19,91	135.297	23,11	214.451	17,98
Mallorca	297.752	21,24	97.638	26,06	200.114	19,01
Menorca	13.585	-20	11.867	-18,59	1.717	-28,58
Eivissa-Formentera	38.411	32,04	25.792	44,31	12.619	12,49

1. No inclou viatgers en trànsit ni visitants d'un sol dia sense pernactació (excursionistes).
2. Font: FRONTUR. Institut d'Estadística de les Illes Balears.

- La variació del nombre de turistes respecte al mateix mes de l'any passat a Mallorca va ser del 21,24 %; a Menorca, del -20 % i a Eivissa-Formentera, del 32,04 %.

**Nombre de turistes amb destinació principal a les Illes Balears.
Febrer, 2022, 2023 i 2024. FRONTUR.**

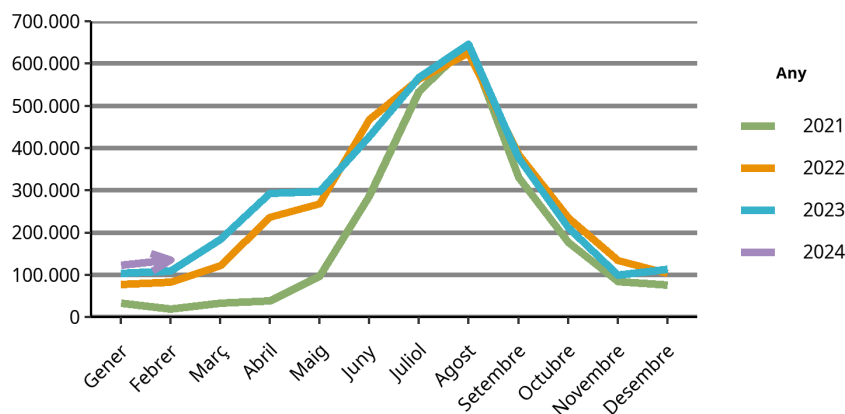


Font: FRONTUR. Institut d'Estadística de les Illes Balears.

- El 87,35 % dels turistes amb destinació principal a Menorca varen ser residents a una altra comunitat autònoma. A Mallorca, aquests turistes varen ser el 32,79 % dels turistes arribats, i a Eivissa-Formentera varen significar el 67,15 % dels turistes.

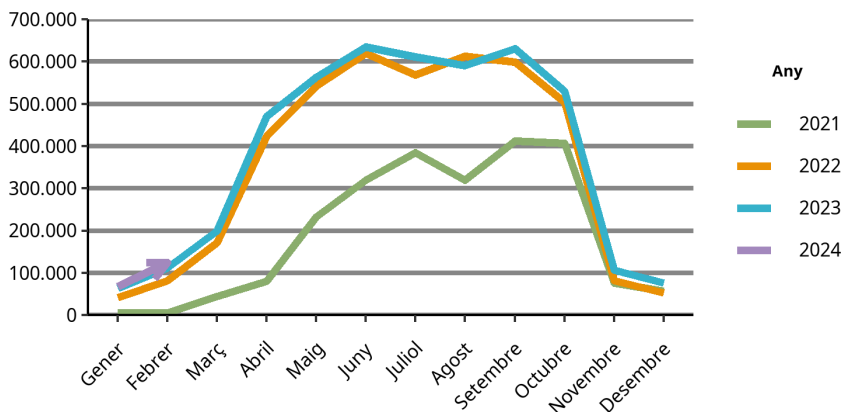
- Els principals països emissors varen ser Espanya, amb 135.297 turistes i una variació anual del 23,11 %; Alemanya, amb 124.896 turistes i una variació anual de l'11,03 %, i el Regne Unit, amb 22.157 turistes i una variació anual del 23,58 %.

Evolució dels turistes amb destinació principal a les Illes Balears i residents a Espanya (altres CA)



Font: FRONTUR. Institut d'Estadística de les Illes Balears.

Evolució dels turistes amb destinació principal a les Illes Balears i residents a Alemanya



Font: FRONTUR. Institut d'Estadística de les Illes Balears.

Turistes amb destinació principal a les Illes Balears, per període i país de residència. FRONTUR, febrer 2024.

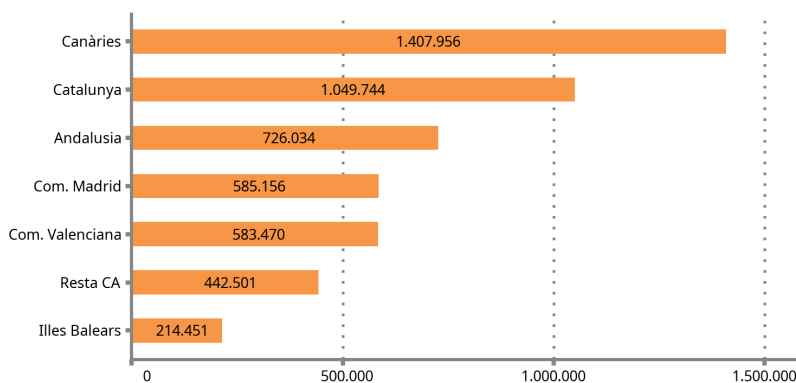
País	Turistes	Taxa de variació anual (%)
TOTAL	349.747	19,91
ESPANYA (altres CA)	135.297	23,11
ESTRANGER	214.451	17,98
Alemanya	124.896	11,03
Regne Unit	22.157	23,58
Resta d'Europa	20.467	67,47
Suïssa	9.565	26,47
Països Baixos	9.246	29,77
Resta del món	8.876	58,35
França	8.459	40,35
Països nòrdics	6.873	29,76
Bèlgica	2.293	-15,55
Itàlia	1.619	-66,21
Rússia	-	-

1. No inclou viatgers en trànsit ni visitants d'un sol dia sense pernoctació (excursionistes).
 2. Dades provisionals. Les dades no mostrades són imprecises o de baixa qualitat.
 3. Font: FRONTUR. Institut d'Estadística de les Illes Balears.

Arribada dels turistes residents a l'estranger segons comunitat autònoma

- El 4,28 % dels turistes residents a l'estranger que varen arribar a Espanya varen triar les Illes Balears com a destinació principal.

Turistes amb residència a l'estranger per CA de destinació principal. Dada provisional, febrer de 2024.

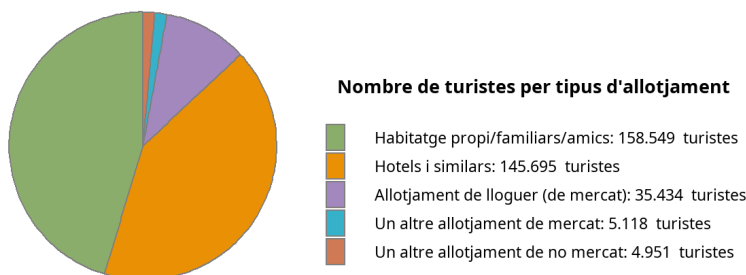


Font: FRONTUR. Institut d'Estadística de les Illes Balears.

Arribada de turistes per tipus d'allotjament i per forma d'organització del viatge

- El 46,75 % dels turistes arribats a les Illes Balears han romàs a allotjaments de no mercat (habitatges propis, de familiars o amics, i altres allotjaments de no mercat), el 41,66 %, en un hotel o similar; el 10,13 %, en un allotjament de lloguer de mercat, i la resta en altres allotjaments de mercat (1,46 %).

Turistes amb destinació principal a les Illes Balears per tipus d'allotjament. FRONTUR, febrer de 2024.



Font: FRONTUR. Institut d'Estadística de les Illes Balears.

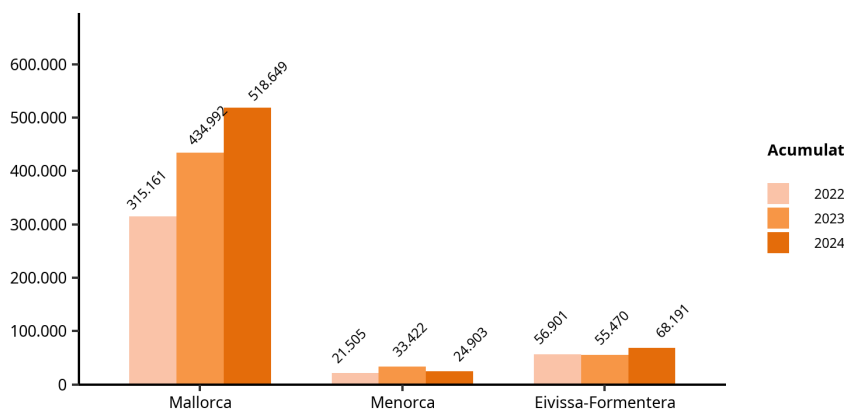
- El 81,32 % dels turistes van organitzar el seu viatge sense recórrer a un paquet turístic.

Dada acumulada des del gener fins al febrer de 2024

Arribada de turistes per illa de destinació principal i país de residència

- La suma acumulada dels turistes arribats a les Illes Balears és de 611.744 persones, amb una taxa de variació anual del 16,77 %.
- 518.649 turistes varen triar Mallorca com a destinació principal, mentre que els que varen arribar a Eivissa-Formentera foren 68.191 i a Menorca 24.903. La variació pel que fa als mateixos mesos acumulats de l'any passat a Mallorca fou del 19,23 %, a Menorca del -25,49 % i a Eivissa-Formentera del 22,93 %.

Nombre de turistes acumulat amb destinació principal a les Illes Balears per illa. FRONTUR, del gener al febrer 2022, 2023 i 2024.



Font: FRONTUR. Institut d'Estadística de les Illes Balears.

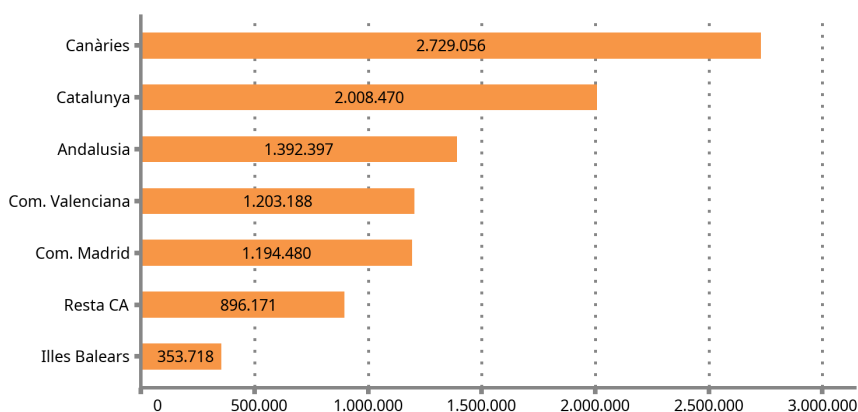
- El nombre de turistes nacionals residents a d'altres comunitats autònomes que visitaren les Illes Balears fou de 258.025, amb una variació respecte de l'any passat del 20,8 %. En el cas de turistes amb residència a l'estranger, la xifra acumulada és de 353.718 turistes, amb una variació del 14% respecte del mateix període del 2023.

- Al voltant del 65 % dels turistes amb residència a l'estranger residien en un dels dos principals països emissors de turistes. La variació anual d'Alemanya, pel que fa al mateix període de l'any passat, fou del 9,16 % i la de Regne Unit, d'un 24,36 %.

Arribada dels turistes residents a l'estranger segons la comunitat autònoma

- El 3,62 % dels turistes amb residència a l'estranger que varen arribar a Espanya varen triar com a destinació principal les Illes Balears.

**Turistes residents a l'estranger per CA de destinació principal.
Dada acumulada (provisional) fins al febrer de 2024.**



Font: FRONTUR. Institut d'Estadística de les Illes Balears.

Arribada de turistes per tipus d'allotjament i per forma d'organització del viatge

- Respecte de l'any passat, l'allotjament de mercat va tenir una variació del 14,27 %. La variació de l'habitatge en propietat ha estat del 15,16 % i la variació de l'allotjament de lloguer de mercat ha estat del 14,34 %.

**Turistes amb destinació principal les Illes Balears per illa i tipus d'allotjament.
FRONTUR, del gener al febrer de 2024.**

	ILLES BALEARS		Mallorca		Menorca		Eivissa-Formentera	
	Dada acumulada	Taxa de variació anual (%)	Dada acumulada	Taxa de variació anual (%)	Dada acumulada	Taxa de variació anual (%)	Dada acumulada	Taxa de variació anual (%)
TOTAL	611.744	16,77	518.649	19,23	24.903	-25,49	68.191	22,93
1. Allotjament de mercat	271.576	14,27	240.585	13,96	7.451	-21,86	23.540	38,47
Hotels i similars	206.112	17,78	182.301	17,2	5.817	-0,75	17.995	32,47
Allotjament de lloguer	56.182	14,34	49.772	17,75	1.200	-65,24	5.210	52,54
Un altre allotjament de mercat	9.282	-31,35	8.513	-35,99	-	-	-	-
2. Allotjament de no mercat	340.167	18,84	278.064	24,21	17.452	-26,94	44.651	16,07
Habitatge en propietat	99.980	15,16	82.566	20,95	5.323	-34,81	12.091	16,4
Un altre allotjament de no mercat	240.187	20,45	195.498	25,64	12.130	-22,85	32.560	15,94

1. Dades provisionals. Les dades no mostrades són imprecises o de baixa qualitat.
2. Font: FRONTUR. Institut d'Estadística de les Illes Balears.

- El 86,83 % del nombre acumulat de turistes van organitzar el seu viatge sense recórrer a un paquet turístic.

Nota metodològica

L'IBESTAT, en col.laboració amb l'INE, realitza l'operació estadística "Flux de turistes a les Illes Balears" (FRONTUR). L'objecte principal d'aquesta enquesta és estimar cada mes el nombre de visitants (no residents a les Illes Balears) que arriben a la nostra comunitat autònoma.

A partir de les definicions i recomanacions internacionals d'estadístiques turístiques de l'OMT i d'EUROSTAT s'estableixen les principals variables d'anàlisi, que són: la via d'entrada, l'illa de destinació principal, el país de residència, el tipus de visitant (turista o excursionista), el tipus d'allotjament i el motiu principal del viatge.

La població objecte d'estudi són les persones no residents a les Illes Balears que entren o surten del nostre país o les que passen com a trànsit, i que tenen com a destinació principal la nostra comunitat autònoma. La inexistència d'un marc poblacional que inclogui tots els individus objecte d'estudi fa que s'hagin d'utilitzar diferents fonts administratives, com ara els registres d'AENA o de l'Autoritat Portuària de les Illes Balears i, a partir d'aquests, es determinin els processos d'elevació.

El disseny mostral es defineix per a cada via d'entrada a tots els possibles punts d'entrada al territori nacional. Això suposa que, a més de les vies aèries i marítimes, si un visitant entra al territori nacional per carretera o ferrocarril i declara que la seva destinació principal són les Illes Balears, s'ha de comptar com a turista de les Illes Balears.

L'enquesta és d'àmbit nacional i té una mida mostral teòrica anual de més de 450.000 enquestes, el que només ens facilita la dada del còmput total de visitants internacionals arribats a les Illes Balears. Gràcies a la col.laboració de l'IBESTAT ha estat possible ampliar la mostra per tal d'obtenir resultats a escala d'illes, de país de residència i de visitants nacionals procedents d'altres CA.

Enllaç de sèries

Fins al novembre de 2015, l'operació estadística "Flux de turistes a les Illes Balears" (FRONTUR) ha estat competència de Turespaña-IBESTAT i, de llavors ençà, és competència de l'INE-IBESTAT. Amb aquest canvi d'organismes responsables també s'ha produït un canvi de la metodologia de l'enquesta. En conseqüència, per poder reconstruir sèries homogènies de dades, és necessari fer un enllaç estadístic. Aquest enllaç consisteix en una taxa de variació interanual enllaçada cap endarrere, que està disponible al web de l'IBESTAT i al web de l'INE per a les dades del conjunt del territori nacional.

Més informació disponible al web de l'IBESTAT

- Estadístiques > Economia > Turisme > Flux de turistes (FRONTUR)

Informació relacionada

- Estadístiques > Economia > Turisme > Despesa i perfil dels turistes (EGATUR)

Contacte

- peticions@ibestat.caib.es