

El IBESTAT, en colaboración con el INE, realiza la operación estadística "Flujo de Turistas" (FRONTUR). La aportación del IBESTAT a esta estadística consiste en proporcionar, además de los datos generales de los turistas con destino principal las Illes Balears, información detallada por islas y diferenciar entre los turistas residentes en otra comunidad autónoma y los residentes en el extranjero.

Principales resultados

- En abril de 2024 el número de turistas, nacionales e internacionales, con destino principal las Illes Balears fue de 1.480.386 personas, con una variación anual del 0,29 %.
- Los turistas nacionales residentes en otras comunidades autónomas fueron 283.868 personas y los turistas con residencia en el extranjero ascendieron a 1.196.518 personas.
- El principal país emisor del total de turistas, fue Alemania con un porcentaje del 35,24 %, seguido de España con un 19,18 % y Reino Unido, con un 14,65 %.
- A Mallorca llegaron 1.204.582 turistas, a Eivissa-Formentera 204.127 y a Menorca 71.677.
- Un total de 2.735.142 turistas llegaron a las Illes Balears desde enero hasta abril del 2024, cifra que representa un aumento del 7,45 % respecto del año pasado.
- 756.673 residentes de otras comunidades autónomas del país visitaron las Illes Balears desde enero hasta abril, un 9,29 % más que el 2023. El número acumulado de turistas con residencia en el extranjero se eleva a 1.978.468, el cual supone un aumento del 6,76 % respecto del año pasado.

Dato mensual: abril de 2024

Llegada de turistas por isla de destino principal y país de residencia

- El 80,82 % de los turistas que llegaron a las Illes Balears tenían la residencia en el extranjero y el resto residían en otras CC. AA. del territorio español.

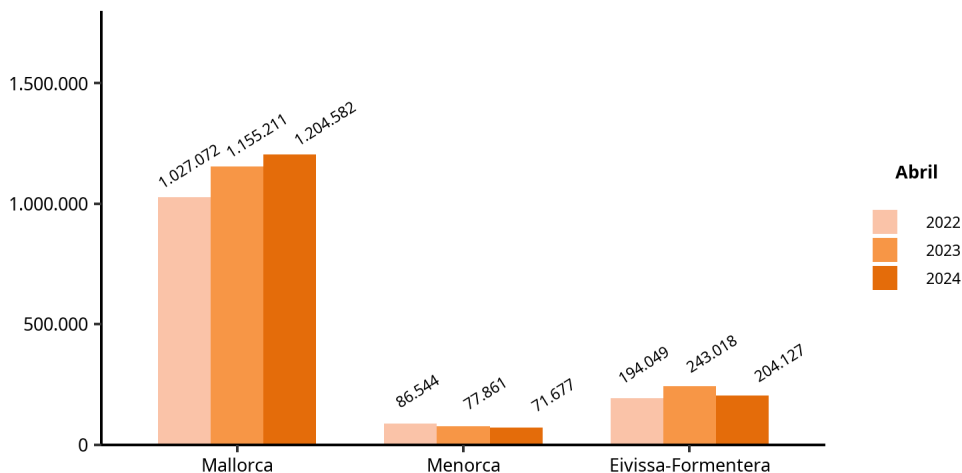
Turistas con destino principal las Illes Balears, por isla y residencia nacional o extranjera. Abril 2024 (datos provisionales).

| Turistas llegados a las Illes Balears Abril 2024 | Total | | España (otras CC. AA.) | | Extranjero | |
|--|-----------|----------------|------------------------|----------------|------------|----------------|
| | Personas | Var. anual (%) | Personas | Var. anual (%) | Personas | Var. anual (%) |
| ILLES BALEARS | 1.480.386 | 0,29 | 283.868 | -3,18 | 1.196.518 | 1,15 |
| Mallorca | 1.204.582 | 4,27 | 172.701 | 5,31 | 1.031.881 | 4,1 |
| Menorca | 71.677 | -7,94 | 36.519 | -21,88 | 35.158 | 12,99 |
| Eivissa-Formentera | 204.127 | -16 | 74.649 | -9,47 | 129.478 | -19,36 |

1. No incluye viajeros en tránsito ni visitantes de un solo día sin pernoctación (excursionistas).
2. Fuente: FRONTUR. Institut d'Estadística de les Illes Balears.

- La variación del número de turistas con respecto al mismo mes del año pasado en Mallorca fue del 4,27 %, en Menorca del -7,94 % y en Eivissa-Formentera del -16 %.

**Número de turistas con destino principal las Illes Balears.
Abril, 2022, 2023 y 2024. FRONTUR.**

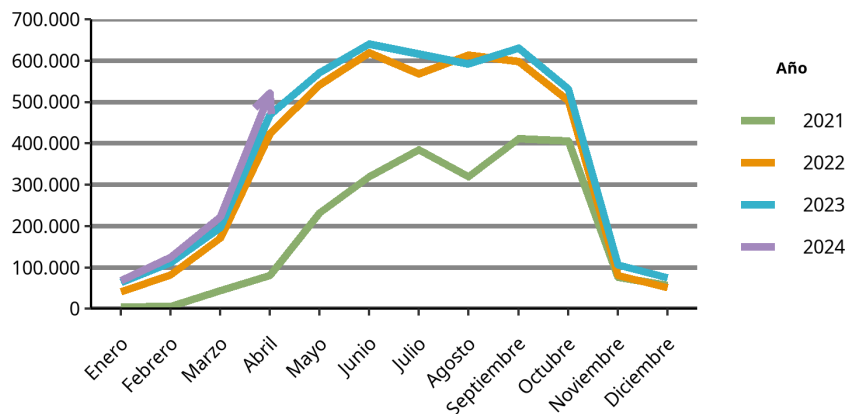


Fuente: FRONTUR. Institut d'Estadística de les Illes Balears.

- El 50,95 % de los turistas con destino principal Menorca eran residentes en otra comunidad autónoma. En Mallorca, estos turistas fueron el 14,34 % del total de turistas recibidos, y en Eivissa-Formentera constituyeron el 36,57 % de los turistas.

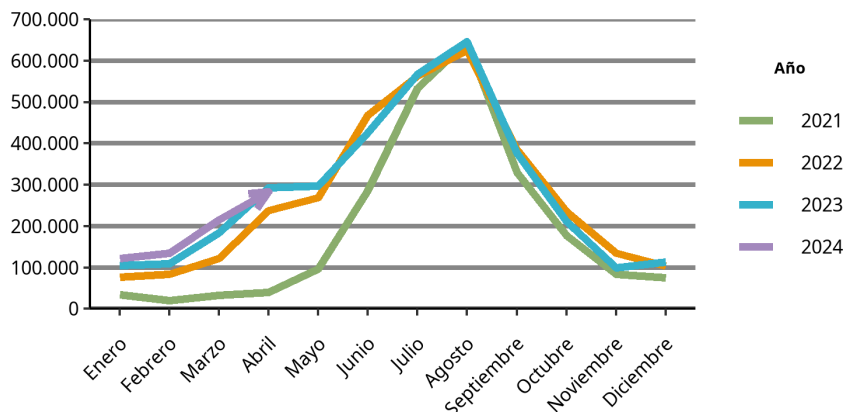
- Los principales países emisores fueron Alemania, con 521.667 turistas y una variación anual del 11,1 %; España, con 283.868 turistas y una variación anual del -3,18 %, y Reino Unido, con 216.880 turistas y una variación anual del 0,31 %.

Evolución de los turistas con destino principal las Illes Balears y residentes en Alemania



Fuente: FRONTUR. Institut d'Estadística de les Illes Balears.

Evolución de los turistas con destino principal las Illes Balears y residentes en España (otras CC. AA.)



Fuente: FRONTUR. Institut d'Estadística de les Illes Balears.

Turistas con destino principal las Illes Balears, por período y país de residencia. FRONTUR, abril 2024.

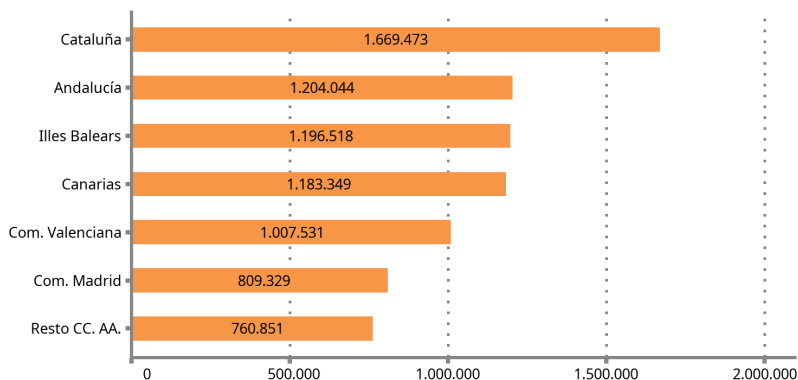
| País | Turistas | Tasa de variación anual (%) |
|------------------------|-----------|-----------------------------|
| TOTAL | 1.480.386 | 0,29 |
| ESPAÑA (otras CC. AA.) | 283.868 | -3,18 |
| EXTRANJERO | 1.196.518 | 1,15 |
| Alemania | 521.667 | 11,10 |
| Reino Unido | 216.880 | 0,31 |
| Resto de Europa | 115.463 | -5,62 |
| Francia | 86.193 | -7,94 |
| Suiza | 54.115 | -15,37 |
| Italia | 49.031 | 5,09 |
| Bélgica | 44.148 | 67,95 |
| Países Bajos | 43.176 | -37,13 |
| Países nórdicos | 41.063 | 3,31 |
| Resto del mundo | 24.151 | -32,63 |
| Rusia | - | - |

1. No incluye viajeros en tránsito ni visitantes de un solo día sin pernoctación (excursionistas).
2. Datos provisionales. Los datos no mostrados son imprecisos o de baja calidad.
3. Fuente: FRONTUR. Institut d'Estadística de les Illes Balears.

Llegada de los turistas residentes en el extranjero según comunidad autónoma

- El 15,28% de los turistas residentes en el extranjero que llegaron a España eligieron las Illes Balears como destino principal.

Turistas con residencia en el extranjero por CA de destino principal. Dato provisional, abril de 2024.

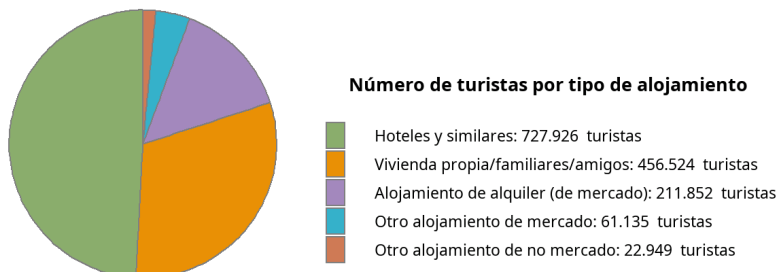


Fuente: FRONTUR. Institut d'Estadística de les Illes Balears.

Llegada de turistas por tipo de alojamiento y por forma de organización del viaje

- El 32,39 % de los turistas que llegaron a las Illes Balears se han hospedado en alojamientos de no mercado (viviendas propias, de familiares o amigos, y otros alojamientos de no mercado); el 49,17 %, en un hotel o similar; el 14,31 % en un alojamiento de alquiler de mercado, y el resto en otros alojamientos de mercado (4,13 %).

Turistas con destino principal las Illes Balears por tipo de alojamiento. FRONTUR, abril de 2024.



Fuente: FRONTUR. Institut d'Estadística de les Illes Balears.

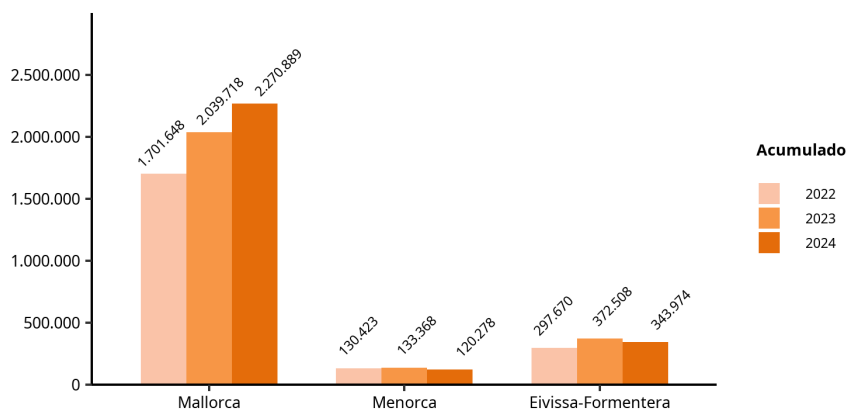
- El 76,18 % de los turistas organizaron su viaje sin recurrir a un paquete turístico.

Dato acumulado desde enero hasta abril de 2024

Llegada de turistas por isla de destino principal y país de residencia

- La suma acumulada de los turistas llegados a las Illes Balears es de 2.735.142 personas con una tasa de variación anual del 7,45 %.
- 2.270.889 turistas escogieron Mallorca como destino principal, mientras que los que llegaron a Eivissa-Formentera fueron 343.974, y a Menorca 120.278. La variación respecto a los mismos meses acumulados del año pasado en Mallorca fue del 11,33 %, en Menorca del -9,81 % y en Eivissa-Formentera del -7,66 %.

Número de turistas acumulado con destino principal las Illes Balears por isla. FRONTUR, de enero a abril 2022, 2023 y 2024.



Fuente: FRONTUR. Institut d'Estadística de les Illes Balears.

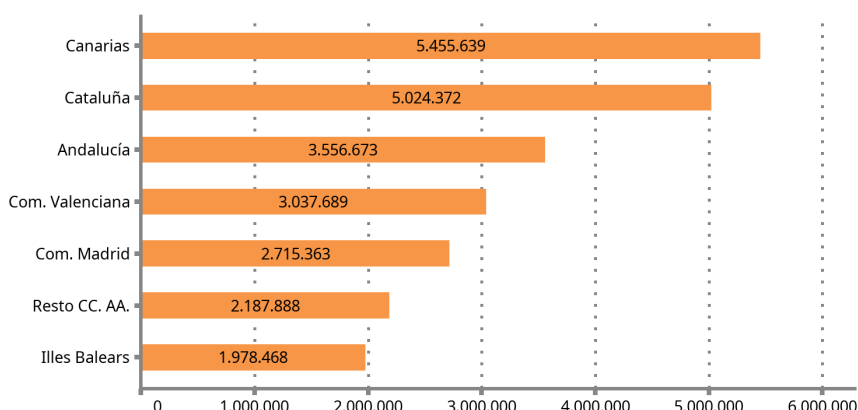
- El número de turistas nacionales residentes en otras comunidades autónomas que visitaron las Illes Balears fue 756.673 con una variación respecto del año pasado del 9,29 %. En el caso de turistas con residencia en el extranjero, la cifra acumulada fue de 1.978.468 turistas, con una variación del 6,76 % respecto del mismo periodo del 2023.

- Alrededor del 64 % de los turistas con residencia en el extranjero residían en uno de los dos principales países emisores de turistas. La variación anual de Alemania, respecto del mismo período del año anterior, fue del 11,09 % y la de Reino Unido, de un 10,26 %.

Llegada de los turistas residentes en el extranjero según la comunidad autónoma

- El 8,26 % de los turistas con residencia en el extranjero que llegaron a España eligieron como destino principal las Illes Balears.

**Turistas residentes en el extranjero por CA de destino principal.
Dato acumulado (provisional) hasta abril de 2024.**



Fuente: FRONTUR. Institut d'Estadística de les Illes Balears.

Llegada de turistas por tipo de alojamiento y por forma de organización del viaje

- Con respecto al año pasado, el alojamiento de mercado tuvo una variación del 10,61 %. La variación de la vivienda en propiedad fue del 2,73 % y la variación del alojamiento de alquiler de mercado fue del -15,14 %.

**Turistas con destino principal las Illes Balears por isla y tipo de alojamiento.
FRONTUR, desde enero hasta abril de 2024.**

| | ILLES BALEARS | | Mallorca | | Menorca | | Eivissa-Formentera | |
|-------------------------------------|----------------|-----------------------------|----------------|-----------------------------|----------------|-----------------------------|--------------------|-----------------------------|
| | Dato acumulado | Tasa de variación anual (%) | Dato acumulado | Tasa de variación anual (%) | Dato acumulado | Tasa de variación anual (%) | Dato acumulado | Tasa de variación anual (%) |
| TOTAL | 2.735.142 | 7,45 | 2.270.889 | 11,33 | 120.278 | -9,81 | 343.974 | -7,66 |
| 1. Alojamiento de mercado | 1.689.868 | 10,61 | 1.495.391 | 15,36 | 49.116 | -11,19 | 145.361 | -17,52 |
| Hoteles y similares | 1.284.932 | 16,74 | 1.169.157 | 18,4 | 27.642 | 21,36 | 88.132 | -2,54 |
| Alojamiento de alquiler | 327.323 | -15,14 | 254.116 | -8,49 | 20.635 | -29,38 | 52.573 | -33,29 |
| Otro alojamiento de mercado | 77.613 | 87,46 | 72.119 | 131,89 | - | - | 4.656 | -33,45 |
| 2. Alojamiento de no mercado | 1.045.273 | 2,7 | 775.498 | 4,31 | 71.162 | -8,84 | 198.613 | 1,19 |
| Vivienda en propiedad | 343.308 | 2,73 | 249.936 | 5,18 | 31.562 | 1,84 | 61.809 | -5,71 |
| Otro alojamiento no de mercado | 701.966 | 2,68 | 525.562 | 3,9 | 39.600 | -15,88 | 136.804 | 4,66 |

1. Datos provisionales. Los datos no mostrados son imprecisos o de baja calidad.
2. Fuente: FRONTUR. Institut d'Estadística de les Illes Balears.

- El 77,71 % del número acumulado de turistas organizaron el viaje sin recurrir a un paquete turístico.

Nota metodológica

El IBESTAT en colaboración con el INE realiza la operación estadística “Flujo de turistas en las Illes Balears” (FRONTUR). El objeto principal de esta encuesta es estimar cada mes el número de visitantes (no residentes en las Illes Balears) que llegan a nuestra comunidad autónoma.

A partir de las definiciones y recomendaciones internacionales de estadísticas turísticas de la OMT y de EUROSTAT se establecen las principales variables de análisis que son: la vía de entrada, la isla de destino principal, el país de residencia, el tipo de visitante (turista o excursionista), el tipo de alojamiento y el motivo principal del viaje.

La población objeto de estudio son las personas no residentes en las Illes Balears que entran o salen de nuestro país o las que pasan como tránsito, y que tienen como destino principal nuestra comunidad autónoma. La inexistencia de un marco poblacional que incluya todos los individuos objeto de estudio, hace que se tengan que utilizar diferentes fuentes administrativas como los registros de AENA o de Autoritat Portuària de las Illes Balears y, a partir de éstas se determinan los procesos de elevación.

El diseño muestral se define por cada vía de entrada en todos los posibles puntos de entrada al territorio. Esto supone que, además de las vías aéreas y marítimas, si un visitante entra en el territorio nacional por carretera o ferrocarril y declara que su destino principal son las Illes Balears, se tiene que contar como turista de las Illes Balears.

La encuesta es de ámbito nacional y tiene un tamaño muestral teórico anual de más de 450.000 encuestas, pero sólo facilita el dato del cómputo total de visitantes internacionales llegados a las Illes Balears. Gracias a la colaboración del IBESTAT, ha sido posible ampliar la muestra con el fin de obtener resultados a escala de islas, de país de residencia y de visitantes nacionales procedentes de otras CC. AA.

Enlace de series

Hasta noviembre de 2015, la operación estadística “Flujo de turistas en las Illes Balears” (FRONTUR) ha sido competencia de Turespaña-IBESTAT y, desde entonces, es competencia del INE-IBESTAT. Con este cambio de organismos responsables también se ha producido un cambio de la metodología de la encuesta. En consecuencia, para poder reconstruir series homogéneas de datos, es necesario hacer un enlace estadístico. Este enlace consiste en una tasa de variación interanual enlazada hacia atrás, que está disponible en la web del IBESTAT y en la web del INE para los datos del conjunto del territorio nacional.

Más información disponible en la web del IBESTAT

- Estadísticas > Economía > Turismo > Flujo de turistas (FRONTUR)

Información relacionada

- Estadísticas > Economía > Turismo > Gasto y perfil de los turistas (EGATUR)

Contacto

- peticions@ibestat.caib.es