

L'IBESTAT, en col·laboració amb l'INE, realitza l'operació estadística "Flux de Turistes" (FRONTUR). L'aportació de l'IBESTAT a aquesta estadística consisteix a proporcionar, a més de les dades generals sobre els turistes amb destinació principal a les Illes Balears, informació detallada per illes i diferenciar entre els turistes residents en una altra comunitat autònoma i els residents a l'estranger.

Principals resultats

- A l'abril de 2024 el nombre de turistes, nacionals i internacionals, amb destinació principal a les Illes Balears va ser d'1.480.386 persones, amb una variació anual del 0,29 %.
- Els turistes nacionals residents a d'altres comunitats autònomes varen ser 283.868 persones i els turistes amb residència a l'estranger varen ser 1.196.518 persones.
- El principal país emissor del total de turistes va ser Alemanya, amb un 35,24 %; seguit d'Espanya, amb un 19,18 %, i el Regne Unit, amb un 14,65 %.
- A Mallorca varen arribar 1.204.582 turistes, a Eivissa-Formentera 204.127 i a Menorca 71.677.
- Un total de 2.735.142 turistes han arribat a les Illes Balears des del gener fins a l'abril del 2024, xifra que representa un augment del 7,45 % respecte de l'any passat.
- 756.673 residents a d'altres comunitats autònomes del país visitaren les Illes Balears des del gener fins a l'abril, un 9,29 % més que el 2023. El nombre acumulat de turistes amb residència a l'estranger s'eleva a 1.978.468, fet que suposa un augment del 6,76 % respecte de l'any passat.

Dada mensual: abril de 2024

Arribada de turistes per illa de destinació principal i país de residència

- El 80,82 % dels turistes que varen arribar a les Illes Balears tenien la residència a l'estranger i la resta eren residents a d'altres CA del territori espanyol.

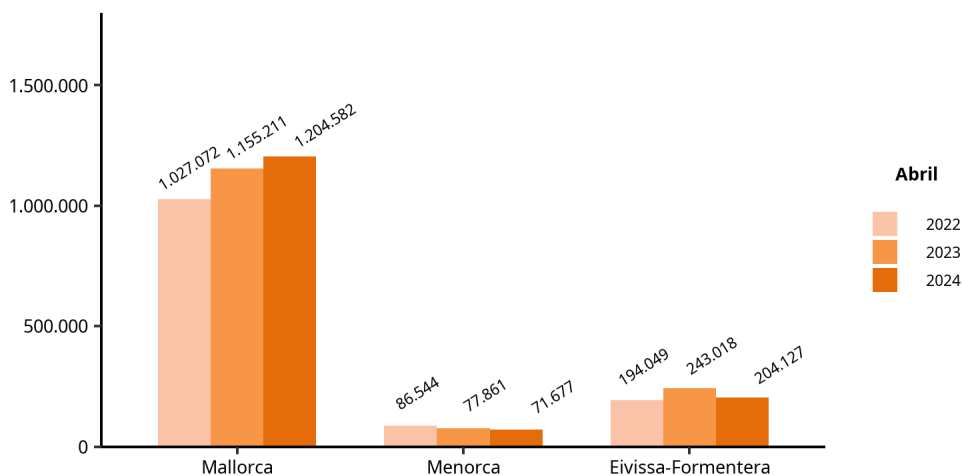
Turistes amb destinació principal a les Illes Balears, per illa i residència nacional o estrangera. Abril 2024 (dades provisionals).

Turistes arribats a les Illes Balears Abril 2024	Total		Espanya (altres CA)		Estranger	
	Persones	Var. anual (%)	Persones	Var. anual (%)	Persones	Var. anual (%)
ILLES BALEARS	1.480.386	0,29	283.868	-3,18	1.196.518	1,15
Mallorca	1.204.582	4,27	172.701	5,31	1.031.881	4,1
Menorca	71.677	-7,94	36.519	-21,88	35.158	12,99
Eivissa-Formentera	204.127	-16	74.649	-9,47	129.478	-19,36

1. No inclou viatgers en trànsit ni visitants d'un sol dia sense pernoctació (excursionistes).
 2. Font: FRONTUR. Institut d'Estadística de les Illes Balears.

- La variació del nombre de turistes respecte al mateix mes de l'any passat a Mallorca va ser del 4,27 %; a Menorca, del -7,94 % i a Eivissa-Formentera, del -16 %.

**Nombre de turistes amb destinació principal a les Illes Balears.
Abril, 2022, 2023 i 2024. FRONTUR.**

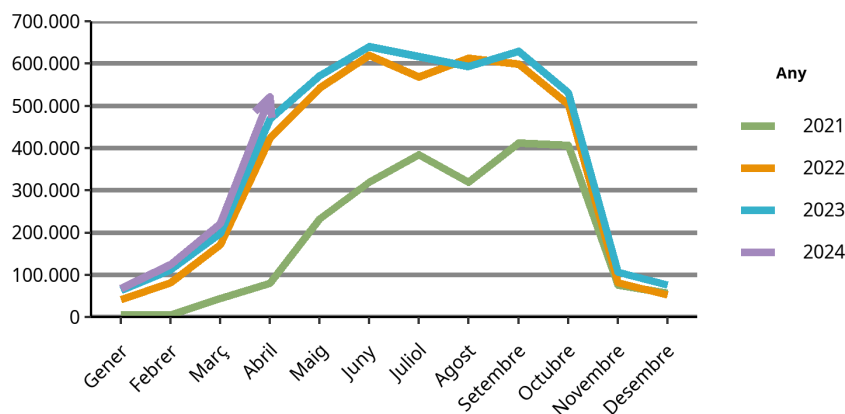


Font: FRONTUR. Institut d'Estadística de les Illes Balears.

- El 50,95 % dels turistes amb destinació principal a Menorca varen ser residents a una altra comunitat autònoma. A Mallorca, aquests turistes varen ser el 14,34 % dels turistes arribats, i a Eivissa-Formentera varen significar el 36,57 % dels turistes.

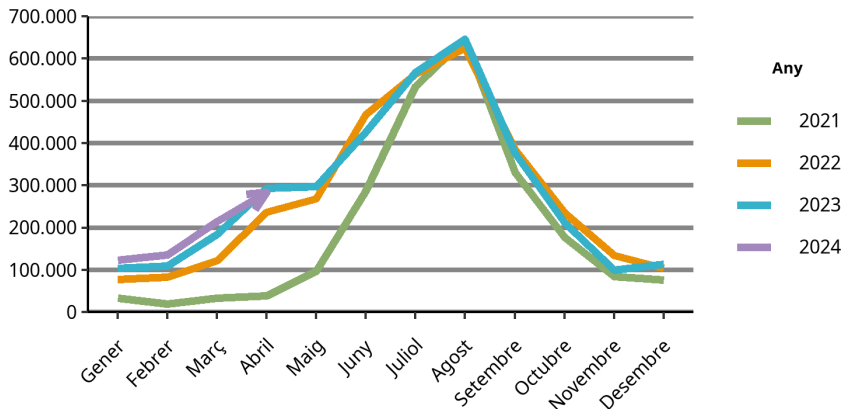
- Els principals països emissors varen ser Alemanya, amb 521.667 turistes i una variació anual de l'11,1 %; Espanya, amb 283.868 turistes i una variació anual del -3,18 %, i el Regne Unit, amb 216.880 turistes i una variació anual del 0,31 %.

Evolució dels turistes amb destinació principal a les Illes Balears i residents a Alemanya



Font: FRONTUR. Institut d'Estadística de les Illes Balears.

Evolució dels turistes amb destinació principal a les Illes Balears i residents a Espanya (altres CA)



Font: FRONTUR. Institut d'Estadística de les Illes Balears.

Turistes amb destinació principal a les Illes Balears, per període i país de residència. FRONTUR, abril 2024.

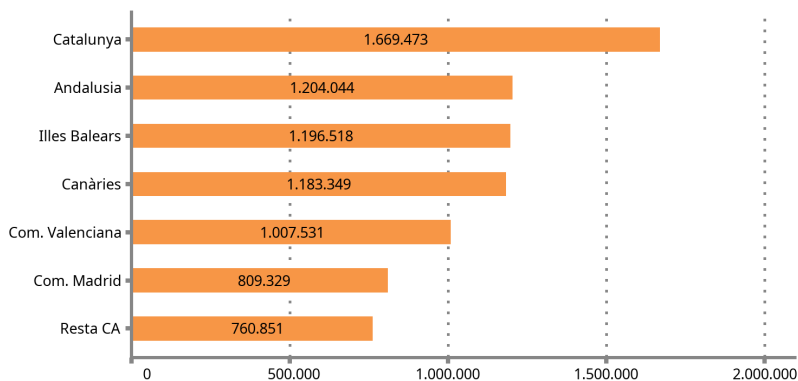
País	Turistes	Taxa de variació anual (%)
TOTAL	1.480.386	0,29
ESPANYA (altres CA)	283.868	-3,18
ESTRANGER	1.196.518	1,15
Alemanya	521.667	11,10
Regne Unit	216.880	0,31
Resta d'Europa	115.463	-5,62
França	86.193	-7,94
Suïssa	54.115	-15,37
Itàlia	49.031	5,09
Bèlgica	44.148	67,95
Països Baixos	43.176	-37,13
Països nòrdics	41.063	3,31
Resta del món	24.151	-32,63
Rússia	-	-

1. No inclou viatgers en trànsit ni visitants d'un sol dia sense pernoctació (excursionistes).
 2. Dades provisionals. Les dades no mostrades són imprecises o de baixa qualitat.
 3. Font: FRONTUR. Institut d'Estadística de les Illes Balears.

Arribada dels turistes residents a l'estranger segons comunitat autònoma

- El 15,28 % dels turistes residents a l'estranger que varen arribar a Espanya varen triar les Illes Balears com a destinació principal.

Turistes amb residència a l'estranger per CA de destinació principal. Dada provisional, abril de 2024.

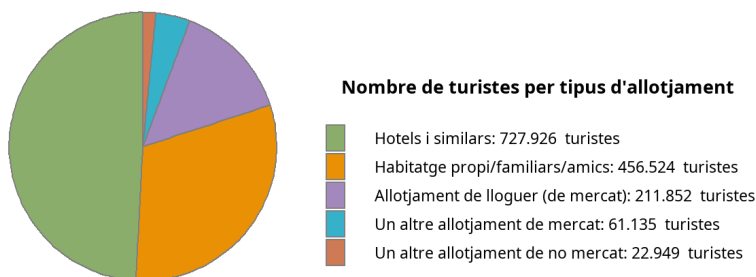


Font: FRONTUR. Institut d'Estadística de les Illes Balears.

Arribada de turistes per tipus d'allotjament i per forma d'organització del viatge

- El 32,39 % dels turistes arribats a les Illes Balears han romàs a allotjaments de no mercat (habitatges propis, de familiars o amics, i altres allotjaments de no mercat), el 49,17 %, en un hotel o similar; el 14,31 %, en un allotjament de lloguer de mercat, i la resta en altres allotjaments de mercat (4,13 %).

Turistes amb destinació principal a les Illes Balears per tipus d'allotjament. FRONTUR, abril de 2024.



Font: FRONTUR. Institut d'Estadística de les Illes Balears.

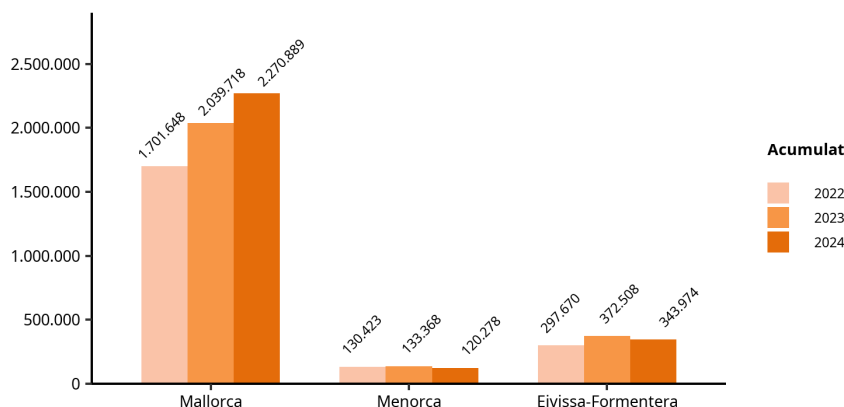
- El 76,18 % dels turistes van organitzar el seu viatge sense recórrer a un paquet turístic.

Dada acumulada des del gener fins a l'abril de 2024

Arribada de turistes per illa de destinació principal i país de residència

- La suma acumulada dels turistes arribats a les Illes Balears és de 2.735.142 persones, amb una taxa de variació anual del 7,45 %.
- 2.270.889 turistes varen triar Mallorca com a destinació principal, mentre que els que varen arribar a Eivissa-Formentera foren 343.974 i a Menorca 120.278. La variació pel que fa als mateixos mesos acumulats de l'any passat a Mallorca fou de l'11,33 %, a Menorca del -9,81 % i a Eivissa-Formentera del -7,66 %.

Nombre de turistes acumulat amb destinació principal a les Illes Balears per illa. FRONTUR, del gener a l'abril 2022, 2023 i 2024.



Font: FRONTUR. Institut d'Estadística de les Illes Balears.

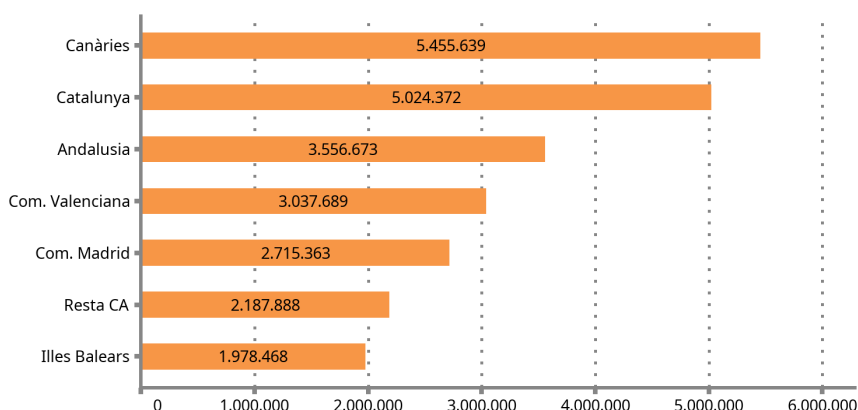
- El nombre de turistes nacionals residents a d'altres comunitats autònomes que visitaren les Illes Balears fou de 756.673, amb una variació respecte de l'any passat del 9,29 %. En el cas de turistes amb residència a l'estranger, la xifra acumulada és d'1.978.468 turistes, amb una variació del 6,76% respecte del mateix període del 2023.

- Al voltant del 64 % dels turistes amb residència a l'estranger residien en un dels dos principals països emissors de turistes. La variació anual d'Alemanya, pel que fa al mateix període de l'any passat, fou de l'11,09 % i la de Regne Unit, d'un 10,26 %.

Arribada dels turistes residents a l'estranger segons la comunitat autònoma

- El 8,26 % dels turistes amb residència a l'estranger que varen arribar a Espanya varen triar com a destinació principal les Illes Balears.

Turistes residents a l'estranger per CA de destinació principal.
Dada acumulada (provisional) fins a l'abril de 2024.



Font: FRONTUR. Institut d'Estadística de les Illes Balears.

Arribada de turistes per tipus d'allotjament i per forma d'organització del viatge

- Respecte de l'any passat, l'allotjament de mercat va tenir una variació del 10,61 %. La variació de l'habitatge en propietat ha estat del 2,73 % i la variació de l'allotjament de lloguer de mercat ha estat del -15,14 %.

Turistes amb destinació principal les Illes Balears per illa i tipus d'allotjament.
FRONTUR, del gener a l'abril de 2024.

	ILLES BALEARS		Mallorca		Menorca		Eivissa-Formentera	
	Dada acumulada	Taxa de variació anual (%)	Dada acumulada	Taxa de variació anual (%)	Dada acumulada	Taxa de variació anual (%)	Dada acumulada	Taxa de variació anual (%)
TOTAL	2.735.142	7,45	2.270.889	11,33	120.278	-9,81	343.974	-7,66
1. Allotjament de mercat	1.689.868	10,61	1.495.391	15,36	49.116	-11,19	145.361	-17,52
Hotels i similars	1.284.932	16,74	1.169.157	18,4	27.642	21,36	88.132	-2,54
Allotjament de lloguer	327.323	-15,14	254.116	-8,49	20.635	-29,38	52.573	-33,29
Un altre allotjament de mercat	77.613	87,46	72.119	131,89	-	-	4.656	-33,45
2. Allotjament de no mercat	1.045.273	2,7	775.498	4,31	71.162	-8,84	198.613	1,19
Habitatge en propietat	343.308	2,73	249.936	5,18	31.562	1,84	61.809	-5,71
Un altre allotjament de no mercat	701.966	2,68	525.562	3,9	39.600	-15,88	136.804	4,66

1. Dades provisionals. Les dades no mostrades són imprecises o de baixa qualitat.
 2. Font: FRONTUR. Institut d'Estadística de les Illes Balears.

- El 77,71 % del nombre acumulat de turistes van organitzar el seu viatge sense recórrer a un paquet turístic.

Nota metodològica

L'IBESTAT, en col.laboració amb l'INE, realitza l'operació estadística "Flux de turistes a les Illes Balears" (FRONTUR). L'objecte principal d'aquesta enquesta és estimar cada mes el nombre de visitants (no residents a les Illes Balears) que arriben a la nostra comunitat autònoma.

A partir de les definicions i recomanacions internacionals d'estadístiques turístiques de l'OMT i d'EUROSTAT s'estableixen les principals variables d'anàlisi, que són: la via d'entrada, l'illa de destinació principal, el país de residència, el tipus de visitant (turista o excursionista), el tipus d'allotjament i el motiu principal del viatge.

La població objecte d'estudi són les persones no residents a les Illes Balears que entren o surten del nostre país o les que passen com a trànsit, i que tenen com a destinació principal la nostra comunitat autònoma. La inexistència d'un marc poblacional que inclogui tots els individus objecte d'estudi fa que s'hagin d'utilitzar diferents fonts administratives, com ara els registres d'AENA o de l'Autoritat Portuària de les Illes Balears i, a partir d'aquests, es determinin els processos d'elevació.

El disseny mostral es defineix per a cada via d'entrada a tots els possibles punts d'entrada al territori nacional. Això suposa que, a més de les vies aèries i marítimes, si un visitant entra al territori nacional per carretera o ferrocarril i declara que la seva destinació principal són les Illes Balears, s'ha de comptar com a turista de les Illes Balears.

L'enquesta és d'àmbit nacional i té una mida mostral teòrica anual de més de 450.000 enquestes, el que només ens facilita la dada del còmput total de visitants internacionals arribats a les Illes Balears. Gràcies a la col.laboració de l'IBESTAT ha estat possible ampliar la mostra per tal d'obtenir resultats a escala d'illes, de país de residència i de visitants nacionals procedents d'altres CA.

Enllaç de sèries

Fins al novembre de 2015, l'operació estadística "Flux de turistes a les Illes Balears" (FRONTUR) ha estat competència de Turespaña-IBESTAT i, de llavors ençà, és competència de l'INE-IBESTAT. Amb aquest canvi d'organismes responsables també s'ha produït un canvi de la metodologia de l'enquesta. En conseqüència, per poder reconstruir sèries homogènies de dades, és necessari fer un enllaç estadístic. Aquest enllaç consisteix en una taxa de variació interanual enllaçada cap endarrere, que està disponible al web de l'IBESTAT i al web de l'INE per a les dades del conjunt del territori nacional.

Més informació disponible al web de l'IBESTAT

- Estadístiques > Economia > Turisme > Flux de turistes (FRONTUR)

Informació relacionada

- Estadístiques > Economia > Turisme > Despesa i perfil dels turistes (EGATUR)

Contacte

- peticions@ibestat.caib.es