

L'IBESTAT, en col.laboració amb l'INE, realitza l'operació estadística "Flux de Turistes" (FRONTUR). L'aportació a aquesta estadística per part de l'IBESTAT, és que a més de les dades generals sobre els turistes amb destinació principal les Illes Balears, proporciona informació detallada per illes i diferencia els turistes entre els residents en una altra comunitat autònoma i els residents a l'estranger.

Principals resultats

- Al maig de 2024 el nombre de turistes, nacionals i internacionals, amb destinació principal a les Illes Balears va ser de 2.307.390 persones, amb una variació anual del 10,10 %.
- Els turistes nacionals residents a d'altres comunitats autònomes varen ser 309.414 persones i els turistes amb residència a l'estranger varen ser 1.997.977 persones.
- El principal país emissor del total de turistes va ser Alemanya, amb un percentatge del 26,45 %; seguit del Regne Unit, amb un 20,85 %, i Espanya, amb un 13,41 %.
- A Mallorca varen arribar 1.609.122 turistes, a Eivissa-Formentera 480.570 i a Menorca 217.699.
- Un total de 5.042.531 turistes varen arribar a les Illes Balears des del gener fins al maig del 2024, xifra que representa un augment del 8,65 % respecte de l'any passat.
- 1.066.088 residents a d'altres comunitats autònomes del país visitaren les Illes Balears des del gener fins al maig, un 7,67 % més que el 2023. El nombre acumulat de turistes amb residència a l'estranger s'eleva a 3.976.446, el qual suposa un augment del 8,91 % respecte de l'any passat.

Dada mensual: maig de 2024

Arribada de turistes per illa de destinació principal i país de residència

- El 86,59 % dels turistes que varen arribar a les Illes Balears tenien la residència a l'estranger i la resta eren residents a d'altres CA del territori espanyol.

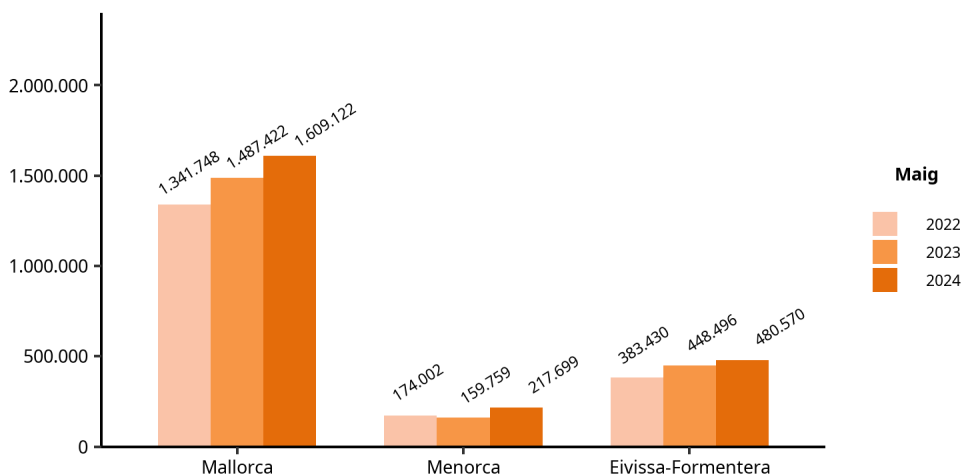
Turistes amb destinació principal a les Illes Balears, per illa i residència nacional o estrangera. Maig 2024 (dades provisionals).

Turistes arribats a les Illes Balears Maig 2024	Total		Espanya (altres CA)		Estranger	
	Persones	Var. anual (%)	Persones	Var. anual (%)	Persones	Var. anual (%)
Illes Balears	2.307.390	10,10	309.414	3,92	1.997.977	11,13
Mallorca	1.609.122	8,18	159.812	-7,04	1.449.310	10,17
Menorca	217.699	36,27	50.514	14,52	167.185	44,56
Eivissa-Formentera	480.570	7,15	99.088	21,28	381.482	4,01

1. No inclou viatgers en trànsit ni visitants d'un sol dia sense pernactació (excursionistes).
 2. Font: FRONTUR. Institut d'Estadística de les Illes Balears.

- La variació del nombre de turistes respecte al mateix mes de l'any passat a Mallorca va ser del 8,18 %; a Menorca, del 36,27 % i a Eivissa-Formentera, del 7,15 %.

**Nombre de turistes amb destinació principal a les Illes Balears.
Maig, 2022, 2023 i 2024. FRONTUR.**

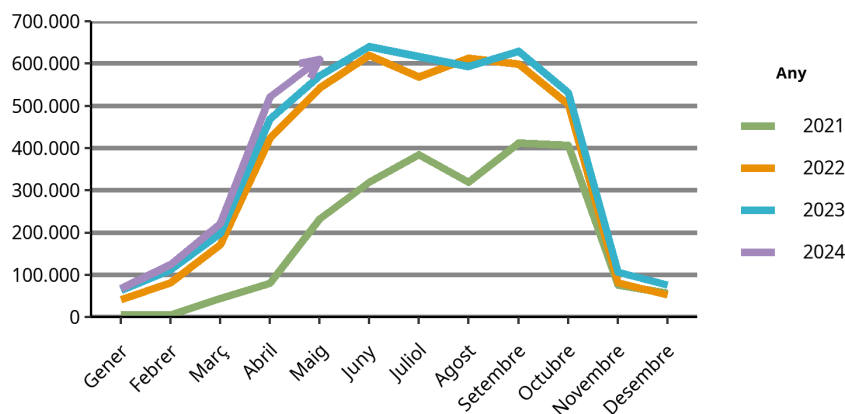


Font: FRONTUR. Institut d'Estadística de les Illes Balears.

- El 23,20 % dels turistes amb destinació principal a Menorca varen ser residents a una altra comunitat autònoma. A Mallorca, aquests turistes varen ser el 9,93 % dels turistes arribats, i a Eivissa-Formentera varen significar el 20,62 % dels turistes.

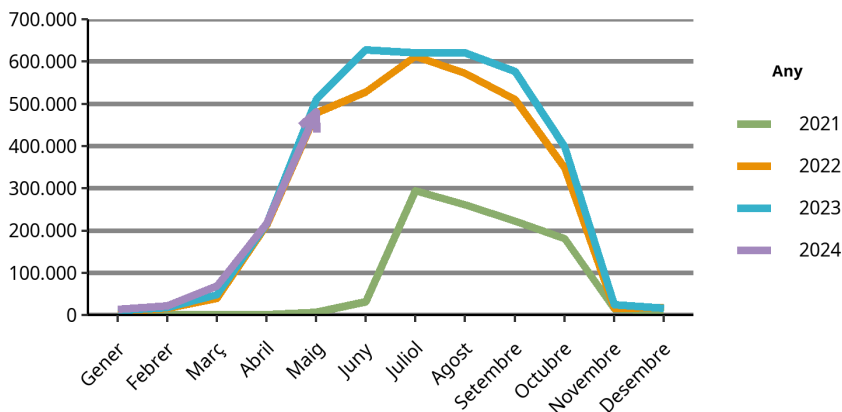
- Els principals països emissors varen ser Alemanya, amb 610.238 turistes i una variació anual del 6,85 %; el Regne Unit, amb 481.066 turistes i una variació anual del -5,87 %, i Espanya, amb 309.414 turistes i una variació anual del 3,92 %.

Evolució dels turistes amb destinació principal a les Illes Balears i residents a Alemanya



Font: FRONTUR. Institut d'Estadística de les Illes Balears.

Evolució dels turistes amb destinació principal a les Illes Balears i residents al Regne Unit



Font: FRONTUR. Institut d'Estadística de les Illes Balears.

Turistes amb destinació principal a les Illes Balears, per període i país de residència. FRONTUR, maig 2024.

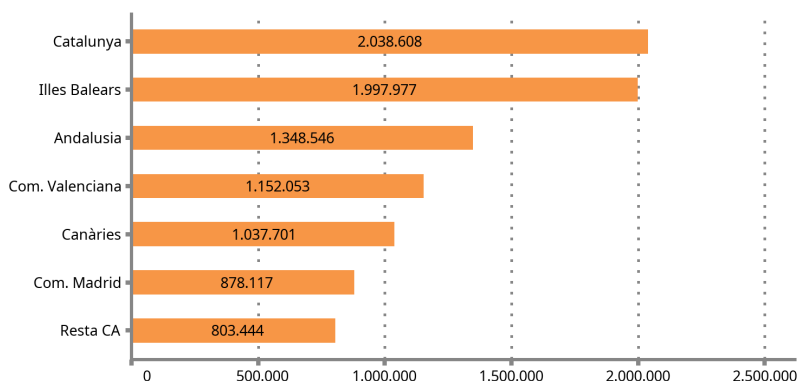
País	Turistes	Taxa de variació anual (%)
TOTAL	2.307.390	10,10
ESPANYA (ALTRES CA)	309.414	3,92
ESTRANGER	1.997.977	11,13
Alemanya	610.238	6,85
Regne Unit	481.066	-5,87
Resta de l'estranger	391.257	30,67
França	194.453	51,75
Bèlgica, Luxemburg i Països Baixos	160.857	7,08
Països nòrdics	87.576	32,61
Itàlia	72.530	0,88

1. No inclou viatgers en trànsit ni visitants d'un sol dia sense pernoctació (excursionistes).
 2. Dades provisionals. Les dades no mostrades són de baixa fiabilitat.
 3. Font: FRONTUR. Institut d'Estadística de les Illes Balears.

Arribada dels turistes residents a l'estranger segons comunitat autònoma

- El 21,58 % dels turistes residents a l'estranger que varen arribar a Espanya varen triar les Illes Balears com a destinació principal.

Turistes amb residència a l'estranger per CA de destinació principal. Dada provisional, maig de 2024.

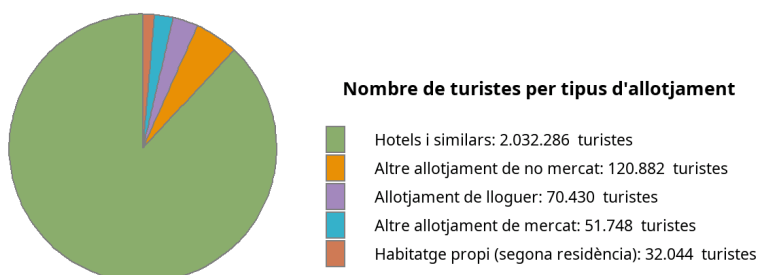


Font: FRONTUR. Institut d'Estadística de les Illes Balears.

Arribada de turistes per tipus d'allotjament i per forma d'organització del viatge

- El 6,63 % dels turistes arribats a les Illes Balears han romàs a allotjaments de no mercat (habitatges propis i altres allotjaments de no mercat), el 88,08 %, en un hotel o similar; el 3,05 %, en un allotjament de lloguer de mercat, i la resta en altres allotjaments de mercat (2,24 %).

Turistes amb destinació principal a les Illes Balears per tipus d'allotjament. FRONTUR, maig de 2024.



Font: FRONTUR. Institut d'Estadística de les Illes Balears.

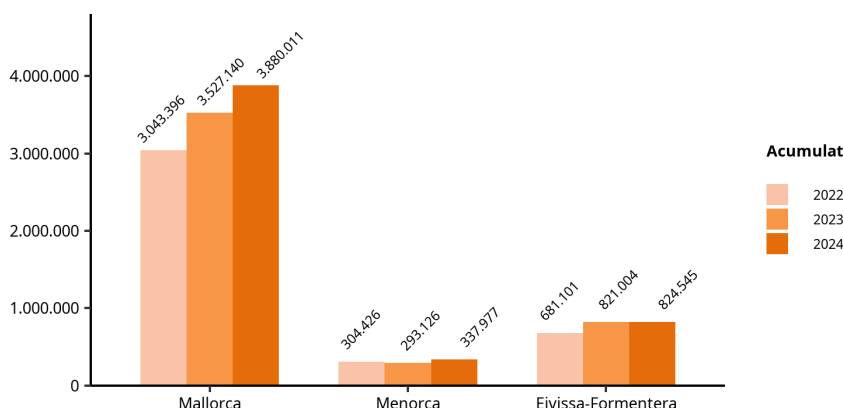
- El 60,59 % dels turistes van organitzar el seu viatge sense recórrer a un paquet turístic.

Dada acumulada des del gener fins al maig de 2024

Arribada de turistes per illa de destinació principal i país de residència

- La suma acumulada dels turistes arribats a les Illes Balears és de 5.042.531 persones, amb una taxa de variació anual del 8,65 %.
- 3.880.011 turistes varen triar Mallorca com a destinació principal, mentre que els que varen arribar a Eivissa-Formentera foren 824.545 i a Menorca 337.977. La variació pel que fa als mateixos mesos acumulats de l'any passat a Mallorca fou del 10,00 %, a Menorca del 15,30 % i a Eivissa-Formentera del 0,43 %.

Nombre de turistes acumulat amb destinació principal a les Illes Balears per illa. FRONTUR, del gener al maig 2022, 2023 i 2024.



Font: FRONTUR. Institut d'Estadística de les Illes Balears.

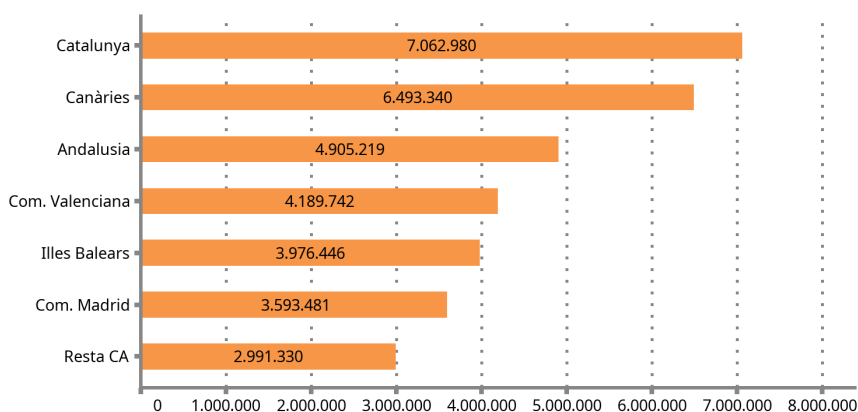
- El nombre de turistes nacionals residents a d'altres comunitats autònomes que visitaren les Illes Balears fou d'1.066.088, amb una variació respecte de l'any passat del 7,67 %. En el cas de turistes amb residència a l'estranger, la xifra acumulada és de 3.976.446 turistes, amb una variació del 8,91 % respecte del mateix període del 2023.

- Al voltant del 59,00 % dels turistes amb residència a l'estranger residien en un dels dos principals països emissors de turistes. La variació anual d'Alemanya, pel que fa al mateix període de l'any passat, fou del 9,37 % i el nombre acumulat de turistes de Regne Unit gairebé no varià.

Arribada dels turistes residents a l'estranger segons la comunitat autònoma

- L'11,97 % dels turistes amb residència a l'estranger que varen arribar a Espanya varen triar com a destinació principal les Illes Balears.

**Turistes residents a l'estranger per CA de destinació principal.
Dada acumulada (provisional) fins al maig de 2024.**



Font: FRONTUR. Institut d'Estadística de les Illes Balears.

Arribada de turistes per tipus d'allotjament i per forma d'organització del viatge

- Respecte de l'any passat, l'allotjament de mercat va tenir una variació del 14,37 %. La variació de l'habitatge en propietat ha estat del -11,71 % i la variació de l'allotjament de lloguer de mercat ha estat del -28,90 %.

**Turistes amb destinació principal les Illes Balears per illa i tipus d'allotjament.
FRONTUR, del gener al maig de 2024.**

	ILLES BALEARS		Mallorca		Menorca		Eivissa-Formentera	
	Dada acumulada	Taxa de variació anual (%)	Dada acumulada	Taxa de variació anual (%)	Dada acumulada	Taxa de variació anual (%)	Dada acumulada	Taxa de variació anual (%)
TOTAL	5.042.531	8,65	3.880.011	10,00	337.977	15,30	824.545	0,43
1. Allotjament de mercat	3.844.332	14,37	2.996.512	15,94	252.705	25,92	595.116	3,32
Hotels i similars	3.317.217	22,34	2.594.638	20,45	221.651	62,84	500.927	18,88
Allotjament de lloguer	397.753	-28,90	289.068	-21,61	26.339	-46,50	82.345	-41,77
Altres allotjament de mercat	129.361	43,23	112.803	82,61	-	-	-	-
2. Allotjament de no mercat	1.198.199	-6,39	883.500	-6,26	85.273	-7,75	229.428	-6,36
Habitatge en propietat	375.352	-11,71	269.240	-11,09	37.288	-2,74	68.823	-18,06
Altres allotjament de no mercat	822.848	-3,74	614.260	-3,98	47.983	-11,30	160.604	-0,26

1. Dades provisionals. Les dades no mostrades són de baixa fiabilitat.
2. Font: FRONTUR. Institut d'Estadística de les Illes Balears.

- El 69,88 % del nombre acumulat de turistes van organitzar el seu viatge sense recórrer a un paquet turístic.

Nota metodològica

L'IBESTAT, en col.laboració amb l'INE, realitza l'operació estadística "Flux de turistes a les Illes Balears" (FRONTUR). L'objecte principal d'aquesta enquesta és estimar cada mes el nombre de visitants (no residents a les Illes Balears) que arriben a la nostra comunitat autònoma.

A partir de les definicions i recomanacions internacionals d'estadístiques turístiques de l'OMT i d'EUROSTAT s'estableixen les principals variables d'anàlisi, que són: la via d'entrada, l'illa de destinació principal, el país de residència, el tipus de visitant (turista o excursionista), el tipus d'allotjament i el motiu principal del viatge.

La població objecte d'estudi són les persones no residents a les Illes Balears que entren o surten del nostre país o les que passen com a trànsit, i que tenen com a destinació principal la nostra comunitat autònoma. La inexistència d'un marc poblacional que inclogui tots els individus objecte d'estudi fa que s'hagin d'utilitzar diferents fonts administratives, com ara els registres d'AENA o de l'Autoritat Portuària de les Illes Balears i, a partir d'aquests, es determinin els processos d'elevació.

El disseny mostral es defineix per a cada via d'entrada a tots els possibles punts d'entrada al territori nacional. Això suposa que, a més de les vies aèries i marítimes, si un visitant entra al territori nacional per carretera o ferrocarril i declara que la seva destinació principal són les Illes Balears, s'ha de comptar com a turista de les Illes Balears.

L'enquesta és d'àmbit nacional i té una mida mostral teòrica anual de més de 450.000 enquestes, el que només ens facilita la dada del còmput total de visitants internacionals arribats a les Illes Balears. Gràcies a la col.laboració de l'IBESTAT ha estat possible ampliar la mostra per tal d'obtenir resultats a escala d'illes, de país de residència i de visitants nacionals procedents d'altres CA.

Enllaç de sèries

Fins al novembre de 2015, l'operació estadística "Flux de turistes a les Illes Balears" (FRONTUR) ha estat competència de Turespaña-IBESTAT i, de llavors ençà, és competència de l'INE-IBESTAT. Amb aquest canvi d'organismes responsables també s'ha produït un canvi de la metodologia de l'enquesta. En conseqüència, per poder reconstruir sèries homogènies de dades, és necessari fer un enllaç estadístic. Aquest enllaç consisteix en una taxa de variació interanual enllaçada cap endarrere, que està disponible al web de l'IBESTAT i al web de l'INE per a les dades del conjunt del territori nacional.

Més informació disponible al web de l'IBESTAT

- Estadístiques > Economia > Turisme > Moviments turístics en frontera (FRONTUR)

Informació relacionada

- Estadístiques > Economia > Turisme > Enquesta de despesa turística (EGATUR)

Contacte

- peticions@ibestat.caib.es