

L'IBESTAT, en col.laboració amb l'INE, realitza l'operació estadística "Flux de Turistes" (FRONTUR). L'aportació a aquesta estadística per part de l'IBESTAT, és que a més de les dades generals sobre els turistes amb destinació principal les Illes Balears, proporciona informació detallada per illes i diferencia els turistes entre els residents en una altra comunitat autònoma i els residents a l'estranger.

Principals resultats

- Al juny de 2024 el nombre de turistes, nacionals i internacionals, amb destinació principal a les Illes Balears va ser de 2.637.411 persones, amb una variació anual del 6,14 %.
- Els turistes nacionals residents a d'altres comunitats autònomes varen ser 441.021 persones i els turistes amb residència a l'estranger varen ser 2.196.390 persones.
- El principal país emissor del total de turistes va ser el Regne Unit, amb un percentatge del 24,40 %; seguit d'Alemanya, amb un 24,36 %, i Espanya, amb un 16,72 %.
- A Mallorca varen arribar 1.789.167 turistes, a Eivissa-Formentera 589.129 i a Menorca 259.115.
- Un total de 7.679.942 turistes varen arribar a les Illes Balears des del gener fins al juny del 2024, xifra que representa un augment del 7,77 % respecte de l'any passat.
- 1.507.109 residents a d'altres comunitats autònomes del país visitaren les Illes Balears des del gener fins al juny, un 6,46 % més que el 2023. El nombre acumulat de turistes amb residència a l'estranger s'eleva a 6.172.836, el qual suposa un augment del 8,10 % respecte de l'any passat.

Dada mensual: juny de 2024

Arribada de turistes per illa de destinació principal i país de residència

- El 83,28 % dels turistes que varen arribar a les Illes Balears tenien la residència a l'estranger i la resta eren residents a d'altres CA del territori espanyol.

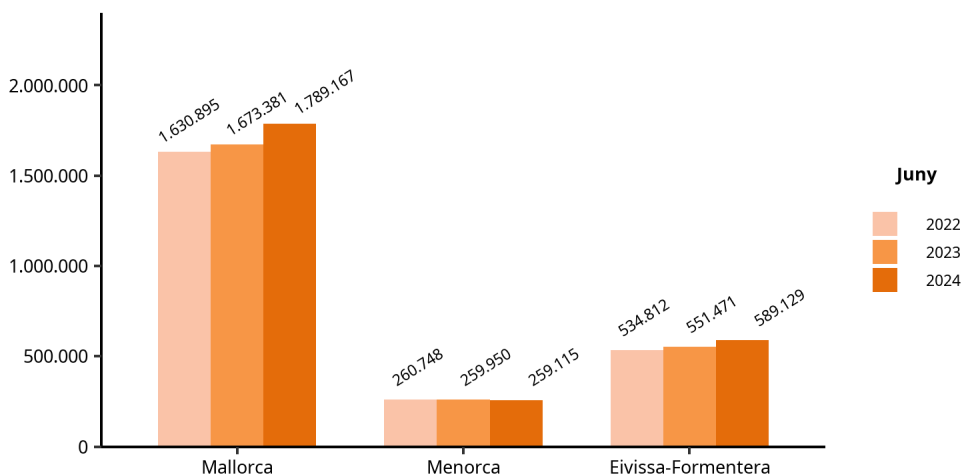
Turistes amb destinació principal a les Illes Balears, per illa i residència nacional o estrangera. Juny 2024 (dades provisionals).

Turistes arribats a les Illes Balears Juny 2024	Total		Espanya (altres CA)		Estranger	
	Persones	Var. anual (%)	Persones	Var. anual (%)	Persones	Var. anual (%)
Illes Balears	2.637.411	6,14	441.021	3,64	2.196.390	6,66
Mallorca	1.789.167	6,92	209.387	12,30	1.579.780	6,24
Menorca	259.115	-0,32	100.882	0,09	158.234	-0,58
Eivissa-Formentera	589.129	6,83	130.753	-5,46	458.376	10,94

1. No inclou viatgers en trànsit ni visitants d'un sol dia sense pernactació (excursionistes).
 2. Font: FRONTUR. Institut d'Estadística de les Illes Balears.

- La variació del nombre de turistes respecte al mateix mes de l'any passat a Mallorca va ser del 6,92 %; a Menorca, del -0,32 % i a Eivissa-Formentera, del 6,83 %.

**Nombre de turistes amb destinació principal a les Illes Balears.
Juny, 2022, 2023 i 2024. FRONTUR.**

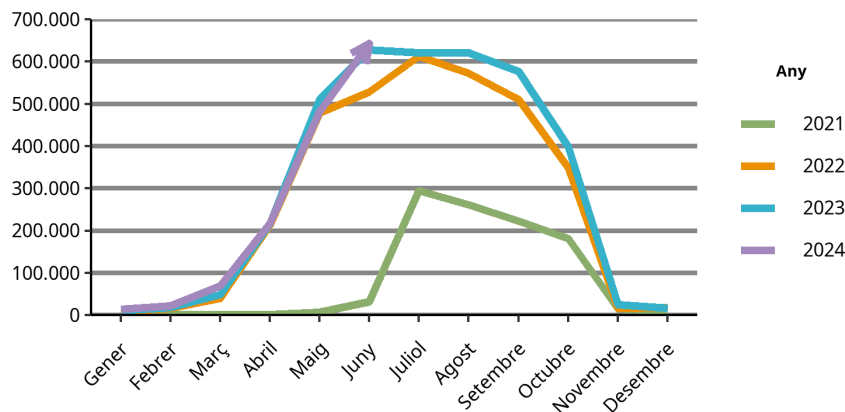


Font: FRONTUR. Institut d'Estadística de les Illes Balears.

- El 38,93 % dels turistes amb destinació principal a Menorca varen ser residents a una altra comunitat autònoma. A Mallorca, aquests turistes varen ser l'11,70 % dels turistes arribats, i a Eivissa-Formentera varen significar el 22,19 % dels turistes.

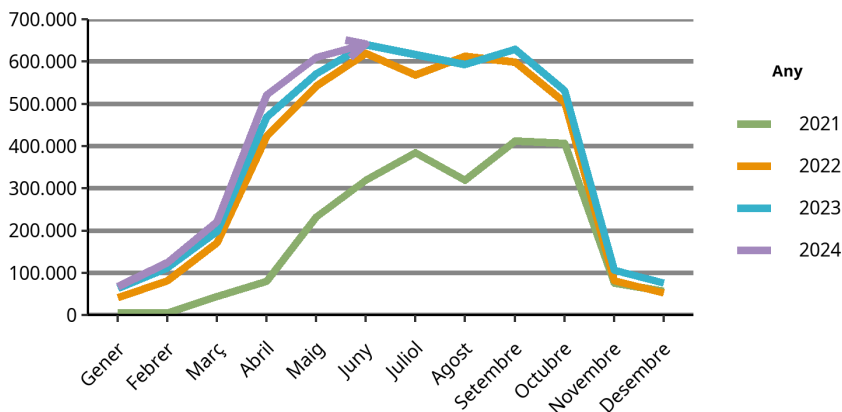
- Els principals països emissors varen ser el Regne Unit, amb 643.418 turistes i una variació anual del 2,41 %; Alemanya, amb 642.566 turistes i una variació anual del 0,40 %, i Espanya, amb 441.021 turistes i una variació anual del 3,64 %.

Evolució dels turistes amb destinació principal a les Illes Balears i residents al Regne Unit



Font: FRONTUR. Institut d'Estadística de les Illes Balears.

Evolució dels turistes amb destinació principal a les Illes Balears i residents a Alemanya



Font: FRONTUR. Institut d'Estadística de les Illes Balears.

Turistes amb destinació principal a les Illes Balears, per període i país de residència. FRONTUR, juny 2024.

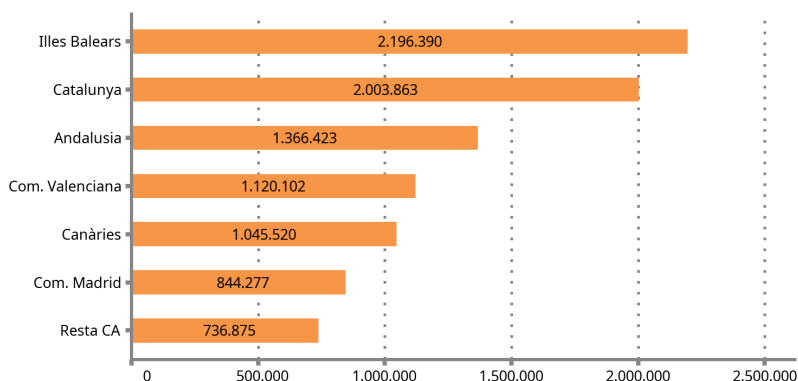
País	Turistes	Taxa de variació anual (%)
TOTAL	2.637.411	6,14
ESPANYA (ALTRES CA)	441.021	3,64
ESTRANGER	2.196.390	6,66
Regne Unit	643.418	2,41
Alemanya	642.566	0,40
Resta de l'estranger	446.373	13,38
França	145.688	36,76
Bèlgica, Luxemburg i Països Baixos	139.509	25,55
Itàlia	103.727	-2,40
Països nòrdics	75.109	2,41

1. No inclou viatgers en trànsit ni visitants d'un sol dia sense pernoctació (excursionistes).
2. Dades provisionals. Les dades no mostrades són de baixa fiabilitat.
3. Font: FRONTUR. Institut d'Estadística de les Illes Balears.

Arribada dels turistes residents a l'estranger segons comunitat autònoma

- El 23,58 % dels turistes residents a l'estranger que varen arribar a Espanya varen triar les Illes Balears com a destinació principal.

Turistes amb residència a l'estranger per CA de destinació principal. Dada provisional, juny de 2024.

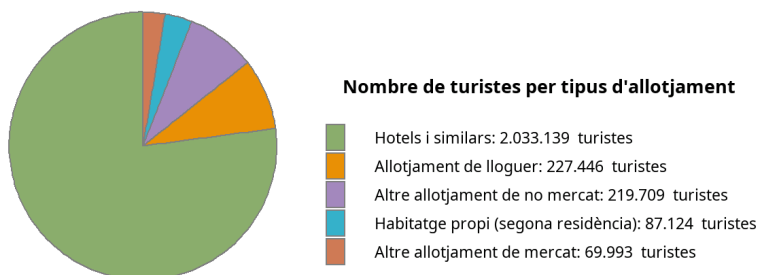


Font: FRONTUR. Institut d'Estadística de les Illes Balears.

Arribada de turistes per tipus d'allotjament i per forma d'organització del viatge

- L'11,63 % dels turistes arribats a les Illes Balears han romàs a allotjaments de no mercat (habitatges propis i altres allotjaments de no mercat), el 77,09 %, en un hotel o similar; el 8,62 %, en un allotjament de lloguer de mercat, i la resta en altres allotjaments de mercat (2,65 %).

Turistes amb destinació principal a les Illes Balears per tipus d'allotjament. FRONTUR, juny de 2024.



Font: FRONTUR. Institut d'Estadística de les Illes Balears.

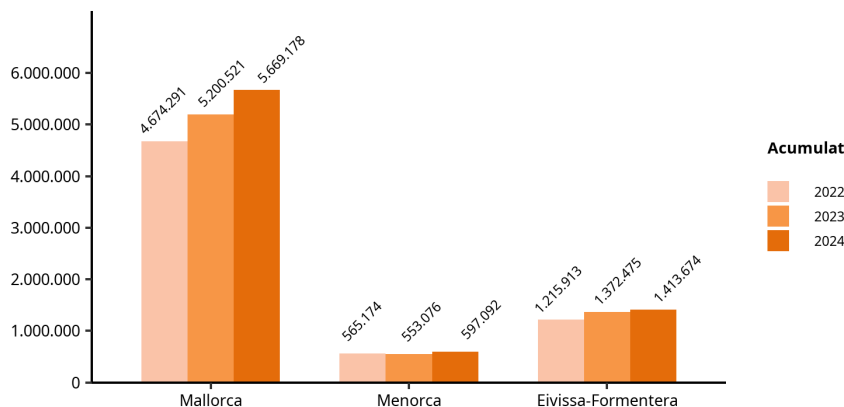
- El 66,46 % dels turistes van organitzar el seu viatge sense recórrer a un paquet turístic.

Dada acumulada des del gener fins al juny de 2024

Arribada de turistes per illa de destinació principal i país de residència

- La suma acumulada dels turistes arribats a les Illes Balears és de 7.679.942 persones, amb una taxa de variació anual del 7,77 %.
- 5.669.178 turistes varen triar Mallorca com a destinació principal, mentre que els que varen arribar a Eivissa-Formentera foren 1.413.674 i a Menorca 597.092. La variació pel que fa als mateixos mesos acumulats de l'any passat a Mallorca fou del 9,01 %, a Menorca del 7,96 % i a Eivissa-Formentera del 3,00 %.

Nombre de turistes acumulat amb destinació principal a les Illes Balears per illa. FRONTUR, del gener al juny 2022, 2023 i 2024.



Font: FRONTUR. Institut d'Estadística de les Illes Balears.

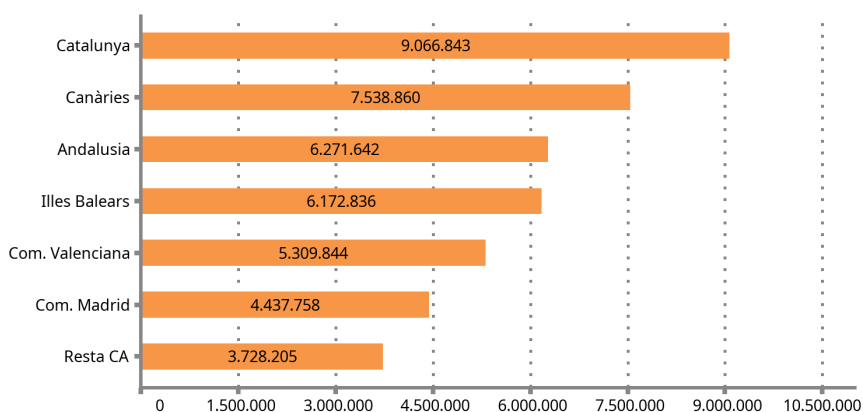
- El nombre de turistes nacionals residents a d'altres comunitats autònomes que visitaren les Illes Balears fou d'1.507.109, amb una variació respecte de l'any passat del 6,46 %. En el cas de turistes amb residència a l'estranger, la xifra acumulada és de 6.172.836 turistes, amb una variació del 8,10 % respecte del mateix període del 2023.

- Al voltant del 59,00 % dels turistes amb residència a l'estranger residien en un dels dos principals països emissors de turistes. La variació anual de Regne Unit, pel que fa al mateix període de l'any passat, fou de l'1,06 % i la d'Alemanya d'un 6,58 %.

Arribada dels turistes residents a l'estranger segons la comunitat autònoma

- El 14,52 % dels turistes amb residència a l'estranger que varen arribar a Espanya varen triar com a destinació principal les Illes Balears.

Turistes residents a l'estranger per CA de destinació principal.
Dada acumulada (provisional) fins al juny de 2024.



Font: FRONTUR. Institut d'Estadística de les Illes Balears.

Arribada de turistes per tipus d'allotjament i per forma d'organització del viatge

- Respecte de l'any passat, l'allotjament de mercat va tenir una variació del 10,40 %. La variació de l'habitatge en propietat ha estat del -7,24 % i la variació de l'allotjament de lloguer de mercat ha estat del -25,35 %.

Turistes amb destinació principal les Illes Balears per illa i tipus d'allotjament.
FRONTUR, del gener al juny de 2024.

	ILLES BALEARS		Mallorca		Menorca		Eivissa-Formentera	
	Dada acumulada	Taxa de variació anual (%)	Dada acumulada	Taxa de variació anual (%)	Dada acumulada	Taxa de variació anual (%)	Dada acumulada	Taxa de variació anual (%)
TOTAL	7.679.942	7,77	5.669.178	9,01	597.092	7,96	1.413.674	3,00
1. Allotjament de mercat	6.174.910	10,40	4.586.054	11,97	470.609	9,51	1.118.248	4,75
Hotels i similars	5.350.356	16,08	4.003.791	14,61	407.655	34,13	938.909	15,68
Allotjament de lloguer	625.199	-25,35	427.445	-16,35	55.269	-41,43	142.484	-38,63
Altres allotjament de mercat	199.354	36,01	154.815	69,31	-	-	-	-
2. Allotjament de no mercat	1.505.032	-1,82	1.083.124	-1,94	126.484	2,55	295.425	-3,13
Habitatge en propietat	462.476	-7,24	324.651	-5,09	53.481	1,90	84.343	-18,92
Altres allotjament de no mercat	1.042.557	0,80	758.473	-0,53	73.002	3,03	211.082	5,05

1. Dades provisionals. Les dades no mostrades són de baixa fiabilitat.
 2. Font: FRONTUR. Institut d'Estadística de les Illes Balears.

- El 68,70 % del nombre acumulat de turistes van organitzar el seu viatge sense recórrer a un paquet turístic.

Nota metodològica

L'IBESTAT, en col.laboració amb l'INE, realitza l'operació estadística "Flux de turistes a les Illes Balears" (FRONTUR). L'objecte principal d'aquesta enquesta és estimar cada mes el nombre de visitants (no residents a les Illes Balears) que arriben a la nostra comunitat autònoma.

A partir de les definicions i recomanacions internacionals d'estadístiques turístiques de l'OMT i d'EUROSTAT s'estableixen les principals variables d'anàlisi, que són: la via d'entrada, l'illa de destinació principal, el país de residència, el tipus de visitant (turista o excursionista), el tipus d'allotjament i el motiu principal del viatge.

La població objecte d'estudi són les persones no residents a les Illes Balears que entren o surten del nostre país o les que passen com a trànsit, i que tenen com a destinació principal la nostra comunitat autònoma. La inexistència d'un marc poblacional que inclogui tots els individus objecte d'estudi fa que s'hagin d'utilitzar diferents fonts administratives, com ara els registres d'AENA o de l'Autoritat Portuària de les Illes Balears i, a partir d'aquests, es determinin els processos d'elevació.

El disseny mostral es defineix per a cada via d'entrada a tots els possibles punts d'entrada al territori nacional. Això suposa que, a més de les vies aèries i marítimes, si un visitant entra al territori nacional per carretera o ferrocarril i declara que la seva destinació principal són les Illes Balears, s'ha de comptar com a turista de les Illes Balears.

L'enquesta és d'àmbit nacional i té una mida mostral teòrica anual de més de 450.000 enquestes, el que només ens facilita la dada del còmput total de visitants internacionals arribats a les Illes Balears. Gràcies a la col.laboració de l'IBESTAT ha estat possible ampliar la mostra per tal d'obtenir resultats a escala d'illes, de país de residència i de visitants nacionals procedents d'altres CA.

Més informació disponible al web de l'IBESTAT

- Estadístiques > Economia > Turisme > Moviments turístics en frontera (FRONTUR)

Informació relacionada

- Estadístiques > Economia > Turisme > Enquesta de despesa turística (EGATUR)

Contacte

- peticions@ibestat.caib.es