

L'IBESTAT, en col.laboració amb l'INE, realitza l'operació estadística "Flux de Turistes" (FRONTUR). L'aportació a aquesta estadística per part de l'IBESTAT, és que a més de les dades generals sobre els turistes amb destinació principal les Illes Balears, proporciona informació detallada per illes i diferencia els turistes entre els residents en una altra comunitat autònoma i els residents a l'estranger.

## Principals resultats

- Al juliol de 2024 el nombre de turistes, nacionals i internacionals, amb destinació principal a les Illes Balears va ser de 3.035.356 persones, amb una variació anual de l'1,00 %.
- Els turistes nacionals residents a d'altres comunitats autònomes varen ser 492.856 persones i els turistes amb residència a l'estranger varen ser 2.542.500 persones.
- El principal país emissor del total de turistes va ser Alemanya, amb un percentatge del 22,83 %, seguit del Regne Unit, amb un 18,42 %, i Espanya, amb un 16,24 %.
- A Mallorca varen arribar 2.029.308 turistes, a Eivissa-Formentera 665.723 i a Menorca 340.325.
- Un total de 10.715.298 turistes varen arribar a les Illes Balears des del gener fins al juliol del 2024, xifra que representa un augment del 5,76 % respecte de l'any passat.
- 1.999.965 residents a d'altres comunitats autònomes del país visitaren les Illes Balears des del gener fins al juliol, un 0,83 % més que el 2023. El nombre acumulat de turistes amb residència a l'estranger s'eleva a 8.715.336, el qual suposa un augment del 6,97 % respecte de l'any passat.

## Dada mensual: juliol de 2024

### Arribada de turistes per illa de destinació principal i país de residència

- El 83,76 % dels turistes que varen arribar a les Illes Balears tenien la residència a l'estranger i la resta eren residents a d'altres CA del territori espanyol.

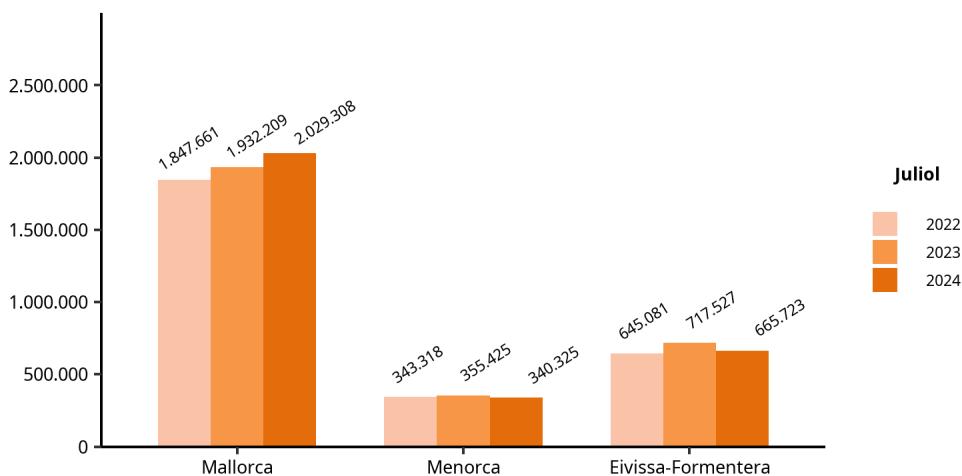
### Turistes amb destinació principal a les Illes Balears, per illa i residència nacional o estrangera. Juliol 2024 (dades provisionals).

Turistes arribats a les Illes Balears Juliol 2024	Total		Espanya (altres CA)		Estranger	
	Persones	Var. anual (%)	Persones	Var. anual (%)	Persones	Var. anual (%)
Illes Balears	3.035.356	1,00	492.856	-13,20	2.542.500	4,31
Mallorca	2.029.308	5,03	205.445	-8,69	1.823.863	6,83
Menorca	340.325	-4,25	132.045	-14,05	208.279	3,21
Eivissa-Formentera	665.723	-7,22	155.365	-17,86	510.358	-3,41

1. No inclou viatgers en trànsit ni visitants d'un sol dia sense pernactació (excursionistes).  
 2. Font: FRONTUR. Institut d'Estadística de les Illes Balears.

- La variació del nombre de turistes respecte al mateix mes de l'any passat a Mallorca va ser del 5,03 %; a Menorca, del -4,25 % i a Eivissa-Formentera, del -7,22 %.

**Nombre de turistes amb destinació principal a les Illes Balears. Juliol, 2022, 2023 i 2024. FRONTUR.**

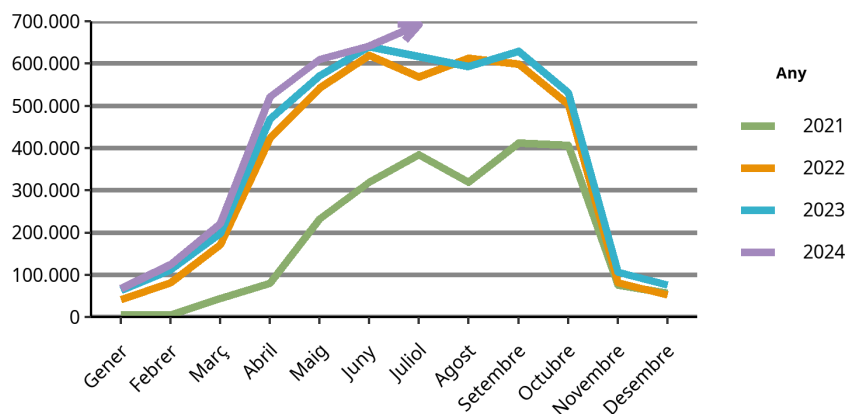


Font: FRONTUR. Institut d'Estadística de les Illes Balears.

- El 38,80 % dels turistes amb destinació principal a Menorca varen ser residents a una altra comunitat autònoma. A Mallorca, aquests turistes varen ser el 10,12 % dels turistes arribats, i a Eivissa-Formentera varen significar el 23,34 % dels turistes.

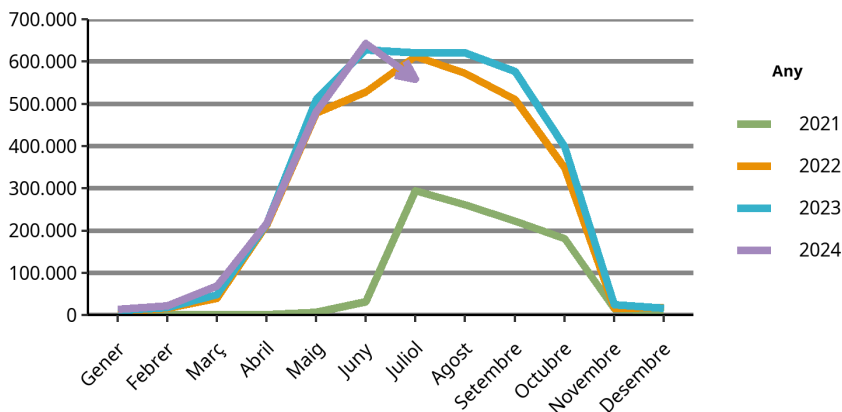
- Els principals països emissors varen ser Alemanya, amb 692.849 turistes i una variació anual del 12,33 %; el Regne Unit, amb 559.040 turistes i una variació anual del -10,08 %, i Espanya, amb 492.856 turistes i una variació anual del -13,20 %.

**Evolució dels turistes amb destinació principal a les Illes Balears i residents a Alemanya**



Font: FRONTUR. Institut d'Estadística de les Illes Balears.

### Evolució dels turistes amb destinació principal a les Illes Balears i residents al Regne Unit



Font: FRONTUR. Institut d'Estadística de les Illes Balears.

### Turistes amb destinació principal a les Illes Balears, per període i país de residència. FRONTUR, juliol 2024.

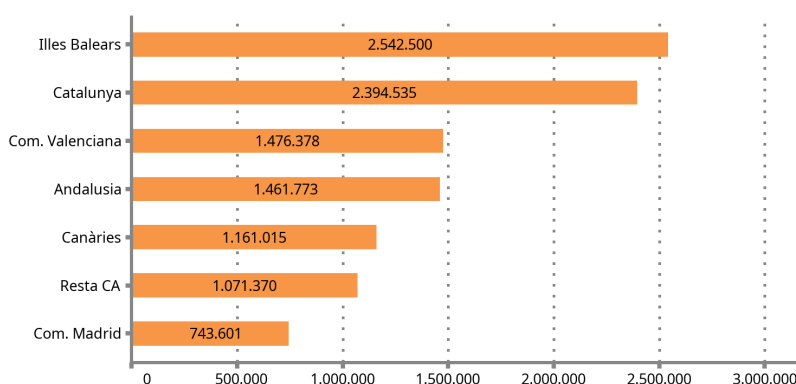
País	Turistes	Taxa de variació anual (%)
TOTAL	3.035.356	1,00
ESPANYA (ALTRES CA)	492.856	-13,20
ESTRANGER	2.542.500	4,31
Alemanya	692.849	12,33
Regne Unit	559.040	-10,08
Resta de l'estranger	548.410	3,78
França	207.572	22,32
Bèlgica, Luxemburg i Països Baixos	205.911	4,28
Itàlia	164.671	-11,02
Països nòrdics	164.047	38,82

1. No inclou viatgers en trànsit ni visitants d'un sol dia sense pernoctació (excursionistes).  
 2. Dades provisionals. Les dades no mostrades són de baixa fiabilitat.  
 3. Font: FRONTUR. Institut d'Estadística de les Illes Balears.

### Arribada dels turistes residents a l'estranger segons comunitat autònoma

- El 23,43 % dels turistes residents a l'estranger que varen arribar a Espanya varen triar les Illes Balears com a destinació principal.

### Turistes amb residència a l'estranger per CA de destinació principal. Dada provisional, juliol de 2024.

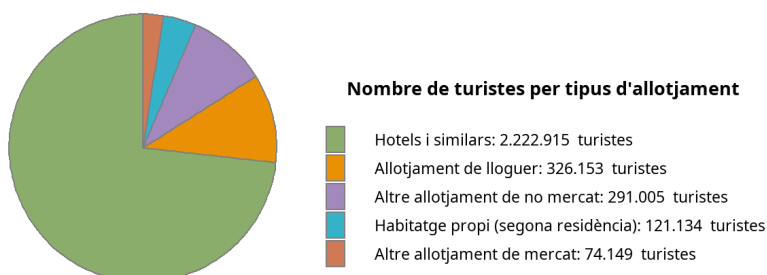


Font: FRONTUR. Institut d'Estadística de les Illes Balears.

### Arribada de turistes per tipus d'allotjament i per forma d'organització del viatge

- El 13,58 % dels turistes arribats a les Illes Balears han romàs a allotjaments de no mercat (habitatges propis i altres allotjaments de no mercat), el 73,23 %, en un hotel o similar; el 10,75 %, en un allotjament de lloguer de mercat, i la resta en altres allotjaments de mercat (2,44 %).

**Turistes amb destinació principal a les Illes Balears per tipus d'allotjament. FRONTUR, juliol de 2024.**



Font: FRONTUR. Institut d'Estadística de les Illes Balears.

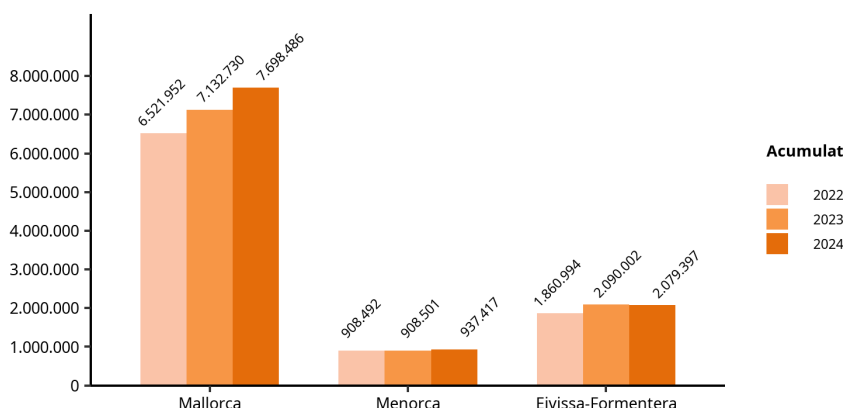
- El 65,22 % dels turistes van organitzar el seu viatge sense recórrer a un paquet turístic.

### Dada acumulada des del gener fins al juliol de 2024

#### Arribada de turistes per illa de destinació principal i país de residència

- La suma acumulada dels turistes arribats a les Illes Balears és de 10.715.298 persones, amb una taxa de variació anual del 5,76 %.
- 7.698.486 turistes varen triar Mallorca com a destinació principal, mentre que els que varen arribar a Eivissa-Formentera foren 2.079.397 i a Menorca 937.417. La variació pel que fa als mateixos mesos acumulats de l'any passat a Mallorca fou del 7,93 %, a Menorca del 3,18 % i a Eivissa-Formentera del -0,51 %.

**Nombre de turistes acumulat amb destinació principal a les Illes Balears per illa. FRONTUR, del gener al juliol 2022, 2023 i 2024.**



Font: FRONTUR. Institut d'Estadística de les Illes Balears.

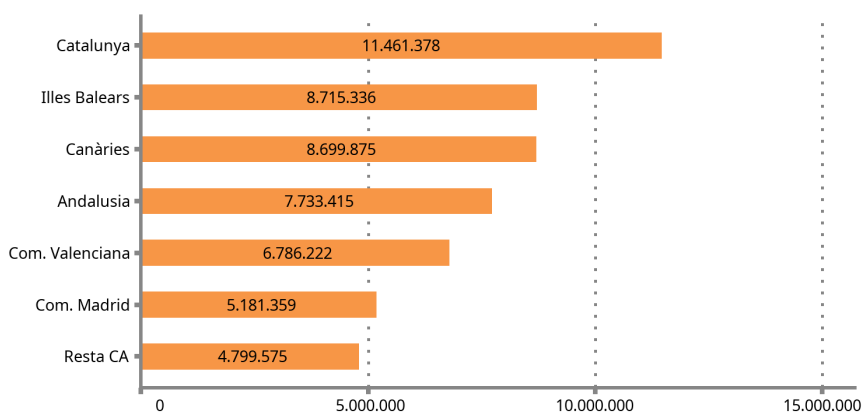
- El nombre de turistes nacionals residents a d'altres comunitats autònomes que visitaren les Illes Balears fou d'1.999.965, amb una variació respecte de l'any passat del 0,83 %. En el cas de turistes amb residència a l'estranger, la xifra acumulada és de 8.715.336 turistes, amb una variació del 6,97 % respecte del mateix període del 2023.

- Al voltant del 56,00 % dels turistes amb residència a l'estranger residien en un dels dos principals països emissors de turistes. La variació anual d'Alemanya, pel que fa al mateix període de l'any passat, fou del 7,91 % i la de Regne Unit d'un -2,31 %.

### Arribada dels turistes residents a l'estranger segons la comunitat autònoma

- El 16,33 % dels turistes amb residència a l'estranger que varen arribar a Espanya varen triar com a destinació principal les Illes Balears.

**Turistes residents a l'estranger per CA de destinació principal.**  
**Dada acumulada (provisional) fins al juliol de 2024.**



Font: FRONTUR. Institut d'Estadística de les Illes Balears.

### Arribada de turistes per tipus d'allotjament i per forma d'organització del viatge

- Respecte de l'any passat, l'allotjament de mercat va tenir una variació del 7,19 %. La variació de l'habitatge en propietat ha estat del -2,70 % i la variació de l'allotjament de lloguer de mercat ha estat del -24,33 %.

**Turistes amb destinació principal les Illes Balears per illa i tipus d'allotjament.**  
**FRONTUR, del gener al juliol de 2024.**

	ILLES BALEARS		Mallorca		Menorca		Eivissa-Formentera	
	Dada acumulada	Taxa de variació anual (%)	Dada acumulada	Taxa de variació anual (%)	Dada acumulada	Taxa de variació anual (%)	Dada acumulada	Taxa de variació anual (%)
<b>TOTAL</b>	10.715.298	5,76	7.698.486	7,93	937.417	3,18	2.079.397	-0,51
<b>1. Allotjament de mercat</b>	8.798.127	7,19	6.373.410	9,95	742.976	0,78	1.681.742	0,46
Hotels i similars	7.573.271	12,31	5.587.013	12,31	619.974	21,61	1.366.282	8,52
Allotjament de lloguer	951.352	-24,33	597.793	-14,53	107.239	-41,62	246.319	-34,15
Altres allotjament de mercat	273.503	32,05	188.601	54,11	-	-	-	-
<b>2. Allotjament de no mercat</b>	1.917.171	-0,33	1.325.076	-0,84	194.442	13,54	397.654	-4,39
Habitatge en propietat	583.610	-2,70	395.399	1,65	79.426	12,39	108.784	-22,37
Altres allotjament de no mercat	1.333.562	0,75	929.677	-1,86	115.014	14,35	288.870	4,74

1. Dades provisionals. Les dades no mostrades són de baixa fiabilitat.  
 2. Font: FRONTUR. Institut d'Estadística de les Illes Balears.

- El 67,72 % del nombre acumulat de turistes van organitzar el seu viatge sense recórrer a un paquet turístic.

## Nota metodològica

L'IBESTAT, en col.laboració amb l'INE, realitza l'operació estadística "Flux de turistes a les Illes Balears" (FRONTUR). L'objecte principal d'aquesta enquesta és estimar cada mes el nombre de visitants (no residents a les Illes Balears) que arriben a la nostra comunitat autònoma.

A partir de les definicions i recomanacions internacionals d'estadístiques turístiques de l'OMT i d'EUROSTAT s'estableixen les principals variables d'anàlisi, que són: la via d'entrada, l'illa de destinació principal, el país de residència, el tipus de visitant (turista o excursionista), el tipus d'allotjament i el motiu principal del viatge.

La població objecte d'estudi són les persones no residents a les Illes Balears que entren o surten del nostre país o les que passen com a trànsit, i que tenen com a destinació principal la nostra comunitat autònoma. La inexistència d'un marc poblacional que inclogui tots els individus objecte d'estudi fa que s'hagin d'utilitzar diferents fonts administratives, com ara els registres d'AENA o de l'Autoritat Portuària de les Illes Balears i, a partir d'aquests, es determinin els processos d'elevació.

El disseny mostral es defineix per a cada via d'entrada a tots els possibles punts d'entrada al territori nacional. Això suposa que, a més de les vies aèries i marítimes, si un visitant entra al territori nacional per carretera o ferrocarril i declara que la seva destinació principal són les Illes Balears, s'ha de comptar com a turista de les Illes Balears.

L'enquesta és d'àmbit nacional i té una mida mostral teòrica anual de més de 450.000 enquestes, el que només ens facilita la dada del còmput total de visitants internacionals arribats a les Illes Balears. Gràcies a la col.laboració de l'IBESTAT ha estat possible ampliar la mostra per tal d'obtenir resultats a escala d'illes, de país de residència i de visitants nacionals procedents d'altres CA.

---

### Més informació disponible al web de l'IBESTAT

- Estadístiques > Economia > Turisme > Moviments turístics en frontera (FRONTUR)

### Informació relacionada

- Estadístiques > Economia > Turisme > Enquesta de despesa turística (EGATUR)

### Contacte

- [peticions@ibestat.caib.es](mailto:peticions@ibestat.caib.es)