

El IBESTAT, en colaboración con el INE, realiza la operación estadística “Estudio del Gasto Turístico” (EGATUR). La aportación a esta estadística por parte del IBESTAT, es que además de los datos generales sobre el gasto de los turistas con destino principal a las Illes Balears, proporciona información detallada por islas y en la clasificación de los turistas se diferencia entre los residentes en otra comunidad autónoma y los residentes en el extranjero.

A partir de la actualización correspondiente al mes de mayo de 2018, se amplía la información clasificando el gasto de los turistas por islas y por tipo de alojamiento, forma de organización del viaje, estancia media y pernoctaciones.

La ampliación del contenido se ha aplicado a toda la serie histórica que se inició con una periodicidad mensual en octubre de 2015.

Principales resultados

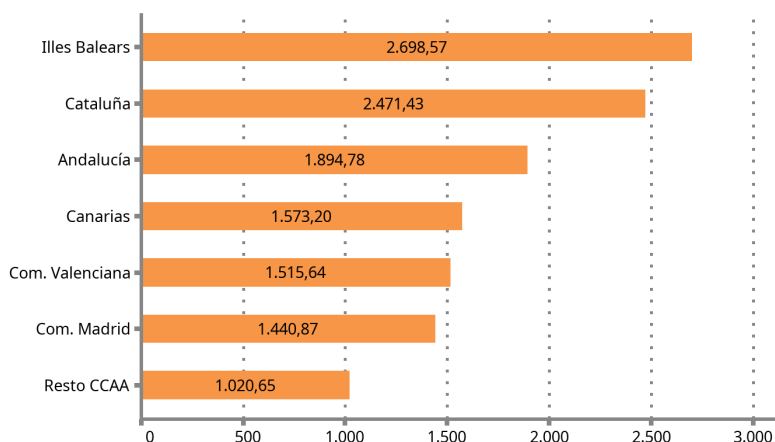
- El gasto total realizado por los turistas (nacionales e internacionales) que tuvieron como destino principal las Illes Balears en septiembre fue de 2.967,22 millones de euros con una variación anual del 6,59 %.
- En Eivissa-Formentera se elevó a 670,58 millones de euros, con una variación anual del -1,22 %. En Mallorca fue de 2.027,38 millones de euros, con una variación del 11,53 %, y en Menorca fue de 269,27 millones de euros, con una variación anual del -6,19 %.
- El 91 % del gasto turístico de septiembre tuvo como emisor un país extranjero.
- El gasto medio por turista de este mes se situó en 1.188,85€: en Mallorca fue de 1.186,75€, en Menorca, 1.120,07€, y en Eivissa-Formentera, 1.225,64€. En la Comunidad Autónoma aumentó (4,1 %) respecto al mismo mes del año anterior, afectando tanto a los residentes en otra comunidad autónoma como a los residentes en el extranjero.
- El gasto diario por turista en las Illes Balears en septiembre fue de 191,17€, con una tasa de variación anual del 7,61 %: en Eivissa-Formentera fue 203,93€, con una variación anual del 3,05 %; en Mallorca y en Menorca fue 190,96€ y 166,59€, con una variación anual del 8,57 % y 10,5 %, respectivamente.
- El gasto acumulado de enero a septiembre se eleva a 19.433,54 millones de euros con una tasa de variación anual del 11,17 %. En este periodo, los turistas residentes en otras comunidades autónomas gastaron 2.064,4 millones de euros y los residentes en el extranjero, 17.369,14 millones de euros.

Dato mensual: septiembre de 2024

Gasto de los turistas según comunidad autónoma e isla de destino principal

- El gasto de los turistas con residencia en el extranjero en todas las comunidades autónomas fue de 12.615,13 millones de euros, siendo la contribución de Balears del 21,39 %.

Gasto total (millones de €) de los turistas con residencia en el extranjero por CA. Dato provisional, septiembre de 2024.



Fuente: EGATUR. Instituto Nacional de Estadística.

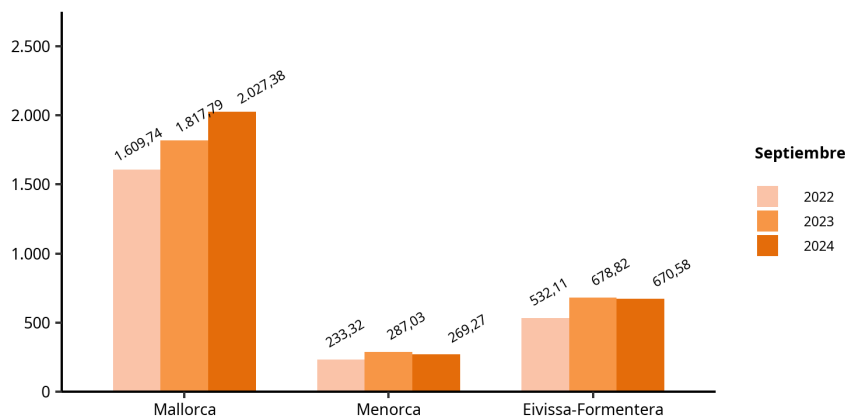
- El 68,3 % del gasto mensual se realizó en Mallorca y un 22,6 % en las Pitiusas. La aportación de Menorca supuso un 9,1 % del gasto total.

EGATUR Septiembre 2024	Gasto total			Gasto por persona y día	
	Gasto total (millones de €)	Porcentaje (%)	Variación anual (%)	Gasto por persona y día (€)	Variación anual (%)
Illes Balears	2.967,22	100	6,59	191,17	7,61
Mallorca	2.027,38	68,33	11,53	190,96	8,57
Menorca	269,27	9,07	-6,19	166,59	10,5
Eivissa-Formentera	670,58	22,6	-1,22	203,93	3,05

1. Datos provisionales.

2. Fuente: EGATUR. Institut d'Estadística de les Illes Balears.

Gasto total (millones de €) de los turistas con destino principal las Illes Balears. Septiembre, 2022, 2023 y 2024. EGATUR.



1. Datos provisionales.

2. Fuente: EGATUR. Institut d'Estadística de les Illes Balears.

Gasto de los turistas según país de residencia

- Los países emisores que más aportaron al gasto total de los turistas fueron Alemania (27,3 %), Reino Unido (21,8 %) y países agregados en la categoría de clasificación "resto del mundo" (21 %).

EGATUR Septiembre 2024	Gasto total		Gasto por persona		Gasto por persona y día	
	Gasto total (millones de €)	Variación anual (%)	Gasto por persona (€)	Variación anual (%)	Gasto por persona y día (€)	Variación anual (%)
TOTAL PAÍS DE RESIDENCIA	2.967,22	6,59	1.188,85	4,1	191,17	7,61
ESPAÑA (Otras CCAA)	268,65	-2,37	771,58	5,46	115,84	11,72
EXTRANJERO	2.698,57	7,58	1.256,5	3,25	204,4	6,05
Alemania	809,69	11,31	1.191,97	3,24	186,56	5,51
Reino Unido	647,82	-0,11	1.220,99	8,68	195,76	7,18
Resto del mundo	622,35	26,46	1.490,57	-1,71	253,98	5,76
Bélgica, Luxemburgo y Países Bajos	213,76	10,07	1.328,19	0,1	222,44	7,8
Francia	140,24	12,77	1.081,96	1,18	192,78	4,23
Países nórdicos	117,5	-6,14	1.279,67	-5,22	195	-3,44
Italia	109,19	23,05	1.002,51	1,06	167,44	-3,2
Suiza	38,02	-64,78	1.310,69	2,81	238,74	22,72

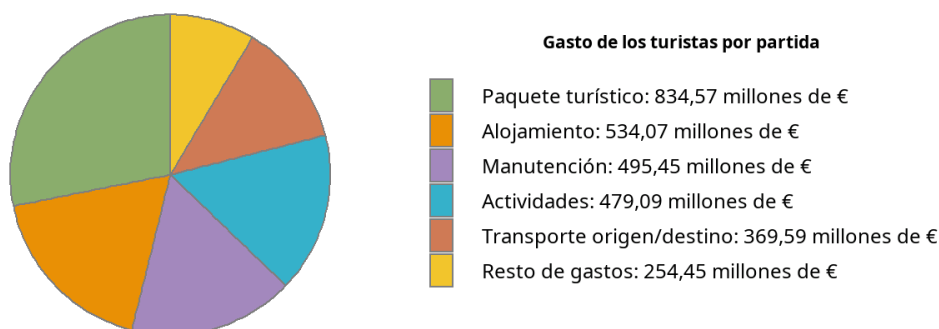
1. Datos provisionales.

2. Fuente: EGATUR. Institut d'Estadística de les Illes Balears.

Gasto de los turistas por partida, por forma de organización del viaje y estancia media

- El 71,9 % del gasto total de los turistas se dedicó al pago de un gasto no incluido en el paquete turístico: el 16,7 % a manutención, el 16,1 % a actividades, el 12,5 % a transporte, el 18 % a alojamiento y el 8,6 % a otros gastos. El resto del gasto total, el 28,1 %, se destinó al pago del paquete turístico.

Gasto total de los turistas (millones de €) por partida.
Illes Balears, septiembre de 2024. Datos provisionales.



Fuente: EGATUR. IBESTAT a partir de datos del INE.

- La estancia media de los turistas en las Illes Balears fue de 6,2 pernoctaciones. Los residentes en otra CA tuvieron una estancia media de 6,7 pernoctaciones y los residentes en el extranjero, de 6,1 pernoctaciones.

EGATUR Septiembre 2024	Estancia media (pernoctaciones)		
	TOTAL	España (otras CCAA)	Extranjero
ILLES BALEARS	6,2	6,7	6,1
Mallorca	6,2	6,4	6,2
Menorca	6,7	6,8	6,7
Eivissa-Formentera	6	7	5,8

1. Datos provisionales.

2. Fuente: EGATUR. Institut d'Estadística de les Illes Balears.

- La variación anual del número de pernoctaciones ha sido del -0,94 %.

EGATUR Septiembre de 2024	Pernoctaciones de los turistas por isla	
	Pernoctaciones	Variación anual (%)
ILLES BALEARS	15.521.345	-0,94
Mallorca	10.616.770	2,73
Menorca	1.616.288	-15,11
Eivissa-Formentera	3.288.287	-4,14

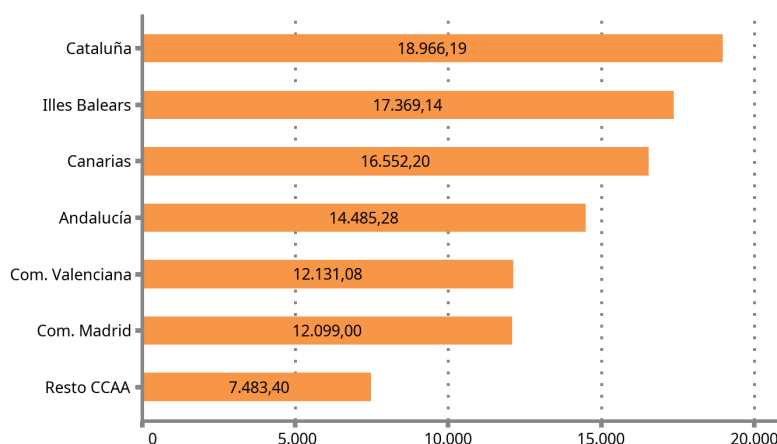
1. Datos provisionales.
2. Fuente: EGATUR. Institut d'Estadística de les Illes Balears.

Dato acumulado desde enero a septiembre de 2024

Gasto de los turistas según comunidad autónoma e isla de destino principal

- El 17,53 % del gasto total realizado en España por los turistas con residencia en el extranjero desde enero hasta septiembre correspondió a turistas con destino principal a las Illes Balears.

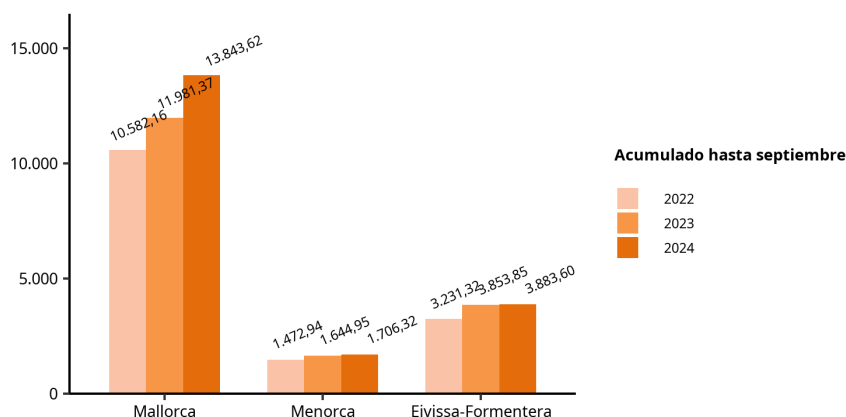
Gasto total (millones de €) de los turistas con residencia en el extranjero por CA. Dato acumulado (provisional) desde enero hasta septiembre de 2024.



Fuente: EGATUR. Instituto Nacional de Estadística.

- Los turistas con destino principal Mallorca gastaron 13.843,62 millones de euros desde enero hasta septiembre, mientras que los que llegaron a Menorca gastaron 1.706,32, y los de destino Eivissa-Formentera gastaron 3.883,6. La variación respecto al total del año pasado en Mallorca fue del 15,54 %, en Menorca del 3,73 % y en Eivissa-Formentera del 0,77 %.

Gasto total acumulado (millones €) de los turistas con destino principal las Illes Balears. De enero a septiembre, 2022, 2023 y 2024. EGATUR.



1. Datos provisionales.
2. Fuente: EGATUR. Institut d'Estadística de les Illes Balears.

Gasto de los turistas según país de residencia

• Alemania aportó al gasto total realizado por los turistas en las Illes Balears un 26,15 % y Reino Unido, un 19,63 %. La tasa de variación respecto al año anterior fue del 16,9 % y el 1,7 % para Alemania y Reino Unido, respectivamente.

EGATUR De enero a septiembre de 2024	Gasto total		Gasto por persona		Gasto por persona y día	
	Gasto total (millones de €)	Variación anual (%)	Gasto por persona (€)	Variación anual (%)	Gasto por persona y día (€)	Variación anual (%)
TOTAL PAÍS DE RESIDENCIA	19.433,54	11,17	1.195,71	6,53	191,13	8,21
ESPAÑA (Otras CCAA)	2.064,4	2,53	701,4	4,71	115,38	6,24
EXTRANJERO	17.369,14	12,3	1.305,02	6,05	207,3	7,8
Alemania	5.081,25	16,88	1.202,36	7,7	183,68	8,51
Resto del mundo	3.941,33	21,42	1.686,94	1,21	275,16	9,55
Reino Unido	3.815,68	1,66	1.219,71	5,68	197,21	8,77
Bélgica, Luxemburgo y Países Bajos	1.297,89	1,13	1.393,23	7,03	229,37	6,89
Francia	1.094,44	18,2	1.081,55	-1,07	188,96	6,36
Italia	830,65	18,21	1.112,41	13,75	171,79	-0,87
Países nórdicos	806,58	15,35	1.451,66	5,32	205,75	-0,64
Suiza	501,32	-1,48	1.344,52	9,88	223,34	9,81

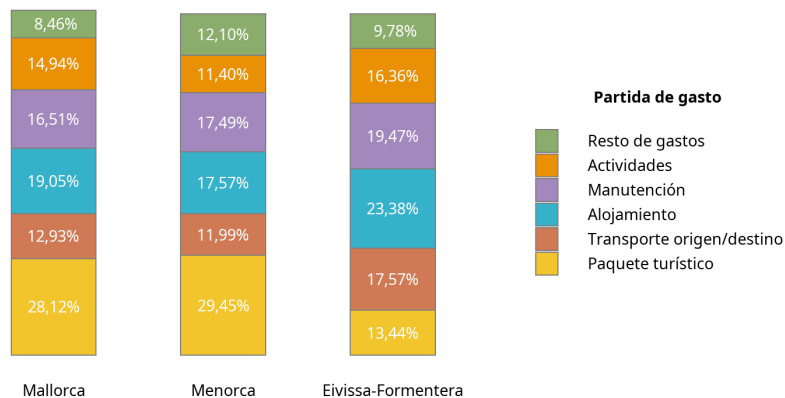
1. Datos provisionales.
2. Fuente: EGATUR. Institut d'Estadística de les Illes Balears.

• Los turistas residentes en otra comunidad autónoma gastaron una media de 115,38€ por persona y día. Los turistas residentes en el extranjero gastaron 207,3€ diarios por persona.

Gasto de los turistas por partida y por estancia media

• El 25,3 % del gasto de los turistas se dedicó a pagar los costes de un paquete turístico, un 36,97 % se dedicó a gastos relacionados con el alojamiento o la manutención y el resto (37,73 %) a gastos de transporte, actividades y otros gastos.

Distribución (%) del gasto total de los turistas con destino principal a Illes Balears por isla y partida de gasto. Desde enero a septiembre de 2024.



Fuente: EGATUR. Institut d'Estadística de les Illes Balears.

- La estancia media de los turistas en las Illes Balears fue de 6,3 pernoctaciones con una variación anual respecto del mismo periodo temporal del año anterior del -1,55 %.

EGATUR De enero a septiembre de 2024	Estancia media (pernoctaciones)		
	TOTAL	España (otras CCAA)	Extranjero
ILLES BALEARS	6,3	6,1	6,3
Mallorca	6,3	5,9	6,4
Menorca	6,7	6,8	6,6
Eivissa-Formentera	5,8	6	5,7

1. Datos provisionales.
2. Fuente: EGATUR. Institut d'Estadística de les Illes Balears.

- El número acumulado de pernoctaciones en las Illes Balears de este año fue 101.678.928, el cual representa un aumento del 2,74 %.

EGATUR De enero a septiembre de 2024	Pernoctaciones de los turistas por isla			
	Acumulado del año	Variación del acumulado (%)	Variación del acumulado: residentes en otras CCAA (%)	Variación del acumulado: residentes en el extranjero (%)
ILLES BALEARS	101.678.928	2,74	-3,49	4,17
Mallorca	72.190.175	4,61	-4,32	6,01
Menorca	10.322.753	-2,95	-7,69	0,23
Eivissa-Formentera	19.166.000	-0,81	1,77	-1,68

1. Datos provisionales.
2. Fuente: EGATUR. Institut d'Estadística de les Illes Balears.

Nota metodológica

El IBESTAT en colaboración con el INE realiza la operación estadística “Estudio del Gasto Turístico” (EGATUR). El objeto principal de esta encuesta es estimar mensualmente el gasto realizado por los turistas (no residentes en las Illes Balears) que escogen nuestra Comunidad Autónoma como destino principal en sus viajes.

A partir de las definiciones y recomendaciones internacionales de estadísticas turísticas de la OMT y de EUROSTAT se establecen las principales variables de análisis que son: isla de destino principal, país de residencia, tipo de alojamiento, partidas de gasto, etc.

La vinculación de EGATUR y FRONTUR (flujo de turistas en las Illes Balears) es muy estrecha, ya que esta última determina el universo de estudio (número de turistas), y sirve como marco de elevación de los resultados de EGATUR.

El diseño muestral se define por cada vía de entrada en todos los puntos posibles de entrada al territorio español. Esto supone que, además de las vías aéreas y marítimas, si un visitante entra en el territorio nacional por carretera o ferrocarril y declara que su destino principal es Illes Balears se contará como turista de las Illes Balears.

Esta encuesta es de ámbito nacional y tiene un tamaño muestral teórico para las Illes Balears de unas 17.000 encuestas anuales. Gracias a la participación del IBESTAT, ha sido posible ampliar la muestra para poder obtener información del gasto turístico a nivel de islas (Mallorca, Menorca y Eivissa-Formentera), de país de residencia y de turistas nacionales procedentes de otras comunidades autónomas.

Más información disponible en la web del IBESTAT

- Estadísticas > Economía > Turismo > Gasto y perfil de los turistas (EGATUR)

Información relacionada

- Estadísticas > Economía > Turismo > Flujo de turistas (FRONTUR)

Contacto

- peticions@ibestat.caib.es