

L'IBESTAT, en col.laboració amb l'INE, realitza l'operació estadística "Estudi de la despesa turística" (EGATUR). L'aportació a aquesta estadística per part de l'IBESTAT, és que a més de les dades generals sobre la despesa dels turistes amb destinació principal a les Illes Balears, proporciona informació detallada per illes, i en la classificació dels turistes es diferencia entre els residents en una altra comunitat autònoma i els residents a l'estranger.

A partir de l'actualització corresponent al mes de maig de 2018, s'amplia la informació classificant la despesa dels turistes per illes i per tipus d'allotjament, forma d'organització del viatge, estada mitjana i pernoctacions.

L'ampliació del contingut s'ha aplicat a tota la sèrie històrica que es va iniciar amb una periodicitat mensual a l'octubre de 2015.

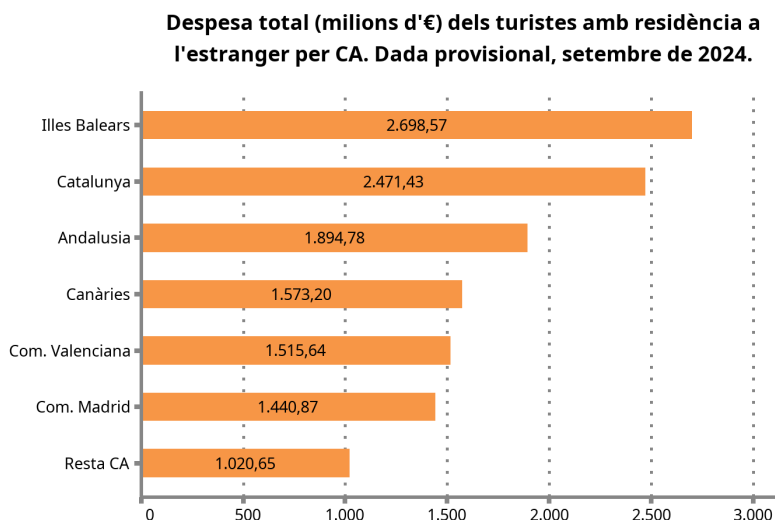
Principals resultats

- La despesa total realitzada pels turistes (nacionals i internacionals) que varen tenir com a destinació principal les Illes Balears al setembre va ser de 2.967,22 milions d'euros, amb una variació anual del 6,59 %.
- A Eivissa-Formentera es va elevar a 670,58 milions d'euros, amb una variació anual del -1,22 %. A Mallorca va arribar a 2.027,38 milions d'euros, amb una variació de l'11,53 %, i a Menorca va ser de 269,27 milions d'euros, amb una variació anual del -6,19 %.
- El 91 % de la despesa turística del setembre va tenir com a emissor un país estranger.
- La despesa mitjana per turista d'aquest mes es va situar en 1.188,85€: a Mallorca va ser de 1.186,75€, a Menorca, de 1.120,07€, i a Eivissa-Formentera, de 1.225,64€. En la comunitat autònoma va augmentar (el 4,1 %) respecte al mateix mes de l'any anterior, i això va afectar tant als residents en una altra comunitat autònoma com als residents a l'estranger.
- La despesa diària per turista a les Illes Balears al setembre va ser de 191,17€, amb una taxa de variació anual del 7,61 %: a Eivissa-Formentera va ser de 203,93€, amb una variació anual del 3,05 %; a Mallorca i a Menorca fou de 190,96€ i de 166,59€, amb una variació anual del 8,57 % i 10,5 %, respectivament.
- La despesa acumulada del gener al setembre s'eleva a 19.433,54 milions d'euros, amb una taxa de variació anual de l'11,17 %. En aquest període, els turistes residents a altres comunitats autònomes gastaren 2.064,4 milions d'euros i els residents a l'estranger, 17.369,14 milions d'euros.

Dada mensual: setembre de 2024

Despesa dels turistes segons comunitat autònoma i illa de destinació principal

• La despesa dels turistes amb residència a l'estranger en totes les comunitats autònomes va ser de 12.615,13 milions d'euros, i la contribució de Balears és del 21,39 %.



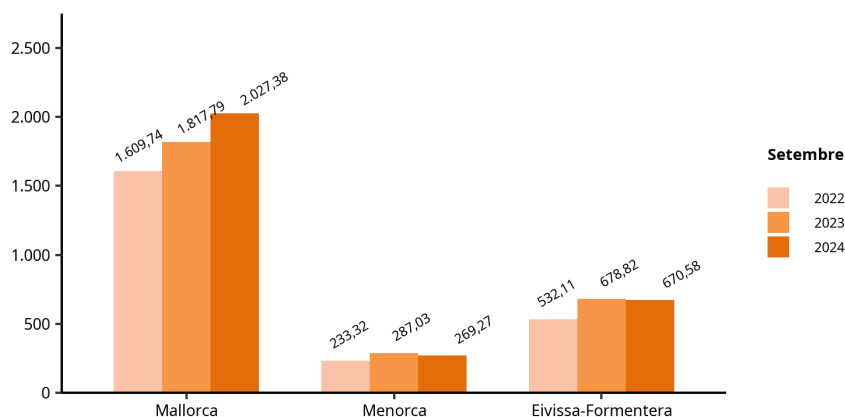
Font: EGATUR. Instituto Nacional de Estadística.

• El 68,3 % de la despesa mensual es va realitzar a Mallorca i el 22,6 % a les Pitiüses. L'aportació de Menorca va suposar el 9,1 % de la despesa total.

EGATUR Setembre 2024	Despesa total			Despesa per persona i dia	
	Despesa total (milions €)	Percentatge (%)	Variació anual (%)	Despesa per persona i dia (€)	Variació anual (%)
Illes Balears	2.967,22	100	6,59	191,17	7,61
Mallorca	2.027,38	68,33	11,53	190,96	8,57
Menorca	269,27	9,07	-6,19	166,59	10,5
Eivissa-Formentera	670,58	22,6	-1,22	203,93	3,05

1. Dades provisionals.
2. Font: EGATUR. Institut d'Estadística de les Illes Balears.

Despesa total (milions €) dels turistes amb destinació principal a les Illes Balears. Setembre, 2022, 2023 i 2024. EGATUR.



1. Dades provisionals.
2. Font: EGATUR. Institut d'Estadística de les Illes Balears.

Despesa dels turistes segons país de residència

- Els països emissors que més varen aportar a la despesa total dels turistes varen ser Alemanya (27,3 %), el Regne Unit (21,8 %) i països agregats en la categoria de classificació "resta del món" (21%).

EGATUR Setembre 2024	Despesa total		Despesa per persona		Despesa per persona i dia	
	Despesa total (milions €)	Variació anual (%)	Despesa per persona (€)	Variació anual (%)	Despesa per persona i dia (€)	Variació anual (%)
TOTAL PAÍS DE RESIDÈNCIA	2.967,22	6,59	1.188,85	4,1	191,17	7,61
ESPANYA (Altres CA)	268,65	-2,37	771,58	5,46	115,84	11,72
ESTRANGER	2.698,57	7,58	1.256,5	3,25	204,4	6,05
Alemanya	809,69	11,31	1.191,97	3,24	186,56	5,51
Regne Unit	647,82	-0,11	1.220,99	8,68	195,76	7,18
Resta del món	622,35	26,46	1.490,57	-1,71	253,98	5,76
Bèlgica, Luxemburg i Països Baixos	213,76	10,07	1.328,19	0,1	222,44	7,8
França	140,24	12,77	1.081,96	1,18	192,78	4,23
Països nòrdics	117,5	-6,14	1.279,67	-5,22	195	-3,44
Itàlia	109,19	23,05	1.002,51	1,06	167,44	-3,2
Suïssa	38,02	-64,78	1.310,69	2,81	238,74	22,72

1. Dades provisionals.

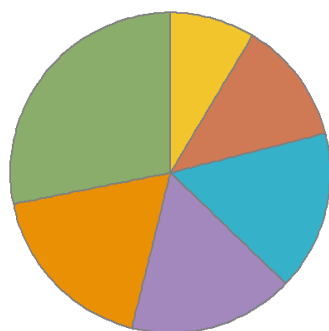
2. Font: EGATUR. Institut d'Estadística de les Illes Balears.

Despesa dels turistes per partida, per forma d'organització del viatge i estada mitjana

- El 71,9 % de la despesa total dels turistes es va dedicar al pagament d'una despesa no inclosa en el paquet turístic: el 16,7 % a manutenció; el 16,1 % a activitats; el 12,5 % a transport; el 18 % a allotjament, i el 8,6 % a altres despeses. La resta de la despesa total, el 28,1 %, es va destinar al pagament del paquet turístic.

Despesa total dels turistes (milions €) per partida.

Illes Balears, setembre de 2024. Dades provisionals.



Despesa dels turistes per partida

Paquet turístic:	834,57 milions €
Allotjament:	534,07 milions €
Manutenció:	495,45 milions €
Activitats:	479,09 milions €
Transport origen/destí:	369,59 milions €
Resta de despeses:	254,45 milions €

Font: EGATUR. IBESTAT a partir de dades de l'INE.

- L'estada mitjana dels turistes a les Illes Balears va ser de 6,2 pernотacions. Els residents en una altra CA varen tenir una estada mitjana de 6,7 pernотacions i els residents a l'estranger de 6,1 pernотacions.

EGATUR Setembre 2024	Estada mitjana (pernотacions)		
	TOTAL	Espanya (altres CA)	Estranger
ILLES BALEARS	6,2	6,7	6,1
Mallorca	6,2	6,4	6,2
Menorca	6,7	6,8	6,7
Eivissa-Formentera	6	7	5,8

1. Dades provisionals.

2. Font: EGATUR. Institut d'Estadística de les Illes Balears.

- La variació anual del nombre de pernотacions ha estat del -0,94 %.

EGATUR Setembre de 2024	Pernотacions dels turistes per illa	
	Pernотacions	Variació anual (%)
ILLES BALEARS	15.521.345	-0,94
Mallorca	10.616.770	2,73
Menorca	1.616.288	-15,11
Eivissa-Formentera	3.288.287	-4,14

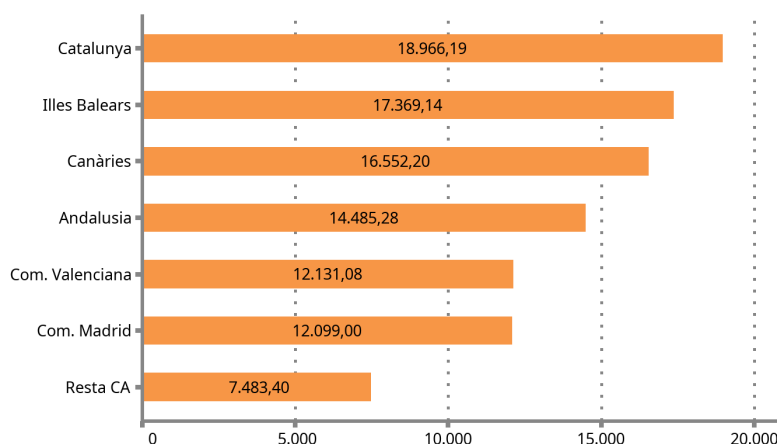
1. Dades provisionals.
2. Font: EGATUR. Institut d'Estadística de les Illes Balears.

Dada acumulada des del gener fins al setembre de 2024

Despesa dels turistes segons comunitat autònoma i illa de destinació principal

- El 17,53 % de la despesa total realitzada a Espanya pels turistes amb residència a l'estranger des del gener fins al setembre va correspondre a turistes amb destinació principal a les Illes Balears.

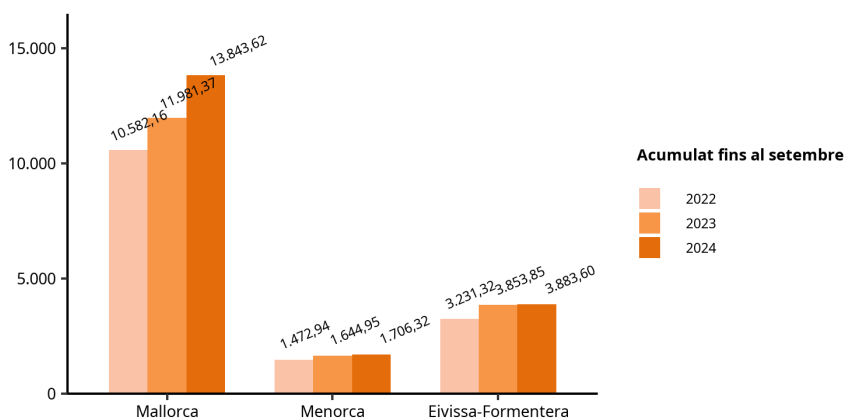
Despesa total (milions d'€) dels turistes amb residència a l'estranger per CA. Dada acumulada (provisional) des del gener fins al setembre de 2024.



Font: EGATUR. Instituto Nacional de Estadística.

- Els turistes amb destinació principal Mallorca varen gastar 13.843,62 milions d'euros des del gener al setembre, mentre que els que varen arribar a Menorca en gastaren 1.706,32, i els de destinació Eivissa-Formentera gastaren 3.883,6. La variació respecte de l'any passat a Mallorca fou del 15,54 %, a Menorca del 3,73 % i a Eivissa-Formentera del 0,77 %.

Despesa total acumulada (milions €) dels turistes amb destinació principal a les Illes Balears. Del gener al setembre, 2022, 2023 i 2024. EGATUR.



1. Dades provisionals.

2. Font: EGATUR. Institut d'Estadística de les Illes Balears.

Despesa dels turistes segons país de residència

- Alemanya va aportar a la despesa total realitzada pels turistes a les Illes Balears el 26,15 % i el Regne Unit, el 19,63%. La taxa de variació respecte de l'any anterior fou del 16,9 % i l'1,7 % per a Alemanya i el Regne Unit, respectivament.

EGATUR Del gener al setembre de 2024	Despesa total		Despesa per persona		Despesa per persona i dia	
	Despesa total (milions €)	Variació anual (%)	Despesa per persona (€)	Variació anual (%)	Despesa per persona i dia (€)	Variació anual (%)
TOTAL PAÍS DE RESIDÈNCIA	19.433,54	11,17	1.195,71	6,53	191,13	8,21
ESPANYA (Altres CA)	2.064,4	2,53	701,4	4,71	115,38	6,24
ESTRANGER	17.369,14	12,3	1.305,02	6,05	207,3	7,8
Alemanya	5.081,25	16,88	1.202,36	7,7	183,68	8,51
Resta del món	3.941,33	21,42	1.686,94	1,21	275,16	9,55
Regne Unit	3.815,68	1,66	1.219,71	5,68	197,21	8,77
Bèlgica, Luxemburg i Països Baixos	1.297,89	1,13	1.393,23	7,03	229,37	6,89
França	1.094,44	18,2	1.081,55	-1,07	188,96	6,36
Itàlia	830,65	18,21	1.112,41	13,75	171,79	-0,87
Països nòrdics	806,58	15,35	1.451,66	5,32	205,75	-0,64
Suïssa	501,32	-1,48	1.344,52	9,88	223,34	9,81

1. Dades provisionals.

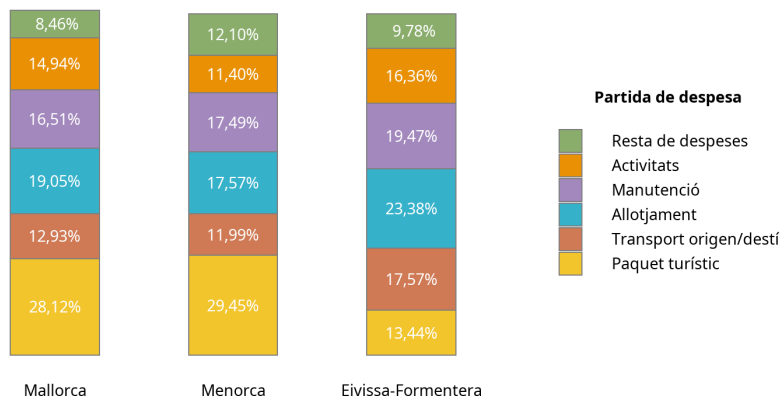
2. Font: EGATUR. Institut d'Estadística de les Illes Balears.

- Els turistes residents en una altra comunitat autònoma varen gastar una mitjana de 115,38€ per persona i dia. Els turistes residents a l'estranger varen gastar 207,3€ diaris per persona.

Despesa dels turistes per partida i per estada mitjana

- El 25,3 % de la despesa dels turistes es va dedicar a pagar els costos d'un paquet turístic, un 36,97 % es va dedicar a despeses relacionades amb l'allotjament o la manutenció i la resta (37,73 %) a despeses de transport, activitats i altres despeses.

Distribució (%) de la despesa total dels turistes amb destinació principal Illes Balears per illa i partida de despesa. Des del gener al setembre de 2024.



Font: EGATUR. Institut d'Estadística de les Illes Balears.

- L'estada mitjana dels turistes a les Illes Balears fou de 6,3 pernотacions, amb una variació anual respecte del mateix període temporal de l'any anterior del -1,55 %.

EGATUR Del gener al setembre de 2024	Estada mitjana (pernотacions)		
	TOTAL	Espanya (altres CA)	Estranger
ILLES BALEARS	6,3	6,1	6,3
Mallorca	6,3	5,9	6,4
Menorca	6,7	6,8	6,6
Eivissa-Formentera	5,8	6	5,7

1. Dades provisionals.
2. Font: EGATUR. Institut d'Estadística de les Illes Balears.

- El nombre acumulat de pernотacions a les Illes Balears d'aquest any puja a 101.678.928, el qual representa un augment del 2,74 %.

EGATUR Del gener al setembre de 2024	Pernотacions dels turistes per illa			
	Acumulat de l'any	Variació de l'acumulat (%)	Variació de l'acumulat: residents a altres CA (%)	Variació de l'acumulat: residents a l'estranger (%)
ILLES BALEARS	101.678.928	2,74	-3,49	4,17
Mallorca	72.190.175	4,61	-4,32	6,01
Menorca	10.322.753	-2,95	-7,69	0,23
Eivissa-Formentera	19.166.000	-0,81	1,77	-1,68

1. Dades provisionals.
2. Font: EGATUR. Institut d'Estadística de les Illes Balears.

Nota metodològica

L'IBESTAT, en col.laboració amb l'INE, realitza l'operació estadística "Estudi de la despesa turística" (EGATUR). L'objecte principal d'aquesta enquesta és estimar mensualment la despesa efectuada pels turistes (no residents a les Illes Balears) que escullen la nostra comunitat autònoma com a destinació principal en els seus viatges.

A partir de les definicions i recomanacions internacionals d'estadístiques turístiques de l'OMT i d'EUROSTAT s'estableixen les principals variables d'anàlisi, que són: illa de destinació principal, país de residència, tipus d'allotjament, partides de despesa, etc.

La vinculació d'EGATUR i FRONTUR (flux de turistes a les Illes Balears) és molt estreta, ja que aquesta darrera determina l'univers d'estudi (nombre de turistes), i serveix d'aquesta manera com a marc d'elevació dels resultats d'EGATUR.

El disseny mostral es defineix per a cada via d'entrada a tots els punts possibles d'entrada al territori espanyol. Això suposa que, a més de les vies aèries i marítimes, si un visitant entra al territori nacional per carretera o ferrocarril i declara que la seva destinació principal són les Illes Balears, es compta com a turista de les Illes Balears.

Aquesta enquesta és d'àmbit nacional i té una mida mostral teòrica per a les Illes Balears d'unes 17.000 enquestes anuals. Gràcies a la participació de l'IBESTAT ha estat possible ampliar la mostra per tal d'obtenir informació de la despesa turística per illes (Mallorca, Menorca i Eivissa-Formentera), per país de residència i per turistes nacionals procedents d'altres comunitats autònomes.

Més informació disponible al web de l'IBESTAT

- [Estadístiques > Economia > Turisme > Despesa i perfil dels turistes \(EGATUR\)](#)

Informació relacionada

- [Estadístiques > Economia > Turisme > Flux de turistes \(FRONTUR\)](#)

Contacte

- peticions@ibestat.caib.es